



PREFEITURA MUNICIPAL DE SÃO GONÇALO DO PARÁ – MG
Av. Presidente Tancredo Neves, 100 – Centro – CEP 35.544-000
CNPJ – 18.291.369/0001-66 – Telefone: (37)3234-1224

LEI Nº1.724, DE 11 DE MAIO DE 2.022.

“Dispõe sobre as diretrizes para elaboração e execução da Lei Orçamentária de 2023, e dá outras providências.”

O PREFEITO MUNICIPAL DE SÃO GONÇALO DO PARÁ. Faço saber que a Câmara Municipal aprovou, e eu sanciono a seguinte Lei.

DISPOSIÇÃO PRELIMINAR.

Art. 1º. Esta Lei estabelece em cumprimento ao disposto no artigo 165, § 2º, da Constituição Federal, Lei Complementar 101, de 04 de maio de 2000, com observância das determinações da Lei Orgânica do Município, as diretrizes para elaboração da lei orçamentária do Município, para o exercício financeiro de 2023, compreendendo:

- I - as metas e as prioridades da Administração Pública Municipal;
- II - orientações básicas para elaboração e execução da Lei Orçamentária Anual;
- III - disposições relativas à dívida pública municipal;
- IV - disposições sobre a política de pessoal, os gastos com pessoal e encargos sociais;
- V - as disposições sobre as alterações na legislação tributária;
- VI - equilíbrio entre receitas e despesas;
- VII - critérios e formas de limitação de empenho;
- VIII - normas relativas ao controle de custos e a avaliação dos resultados dos programas financiados com recursos dos orçamentos;
- IX – estabelecimento de normas para transferências de recursos a entidades públicas e privadas;



PREFEITURA MUNICIPAL DE SÃO GONÇALO DO PARÁ – MG
Av. Presidente Tancredo Neves, 100 – Centro – CEP 35.544-000
CNPJ – 18.291.369/0001-66 – Telefone: (37)3234-1224

X – normatização do auxílio do Município para o custeio de despesas atribuídas a outros entes da federação;

XI - parâmetros para a elaboração da programação financeira e do cronograma mensal de desembolso;

XII - critérios para início de novos projetos;

XIII - critérios para participação popular no processo de elaboração e aprovação da Lei Orçamentária Anual;

XIV – regras para promoção de alterações orçamentárias; e

XV - as disposições gerais.

CAPÍTULO I DAS METAS E PRIORIDADES DA ADMINISTRAÇÃO PÚBLICA MUNICIPAL.

Art. 2º. Em consonância com o art.165, § 2º, da Constituição Federal, as metas e as prioridades da Administração Pública Municipal para o exercício financeiro de 2023, são as apontadas no Anexo de Metas e Prioridades, que integra esta Lei, das quais terão precedência na alocação de recursos na lei orçamentária anual de 2023 e na sua execução, as obrigatórias e as de funcionamento dos órgãos e das entidades que integram o Orçamento Fiscal. Observada a lei do Plano Plurianual.

§ 1º. O orçamento será elaborado em consonância com as metas e prioridades estabelecidas na forma do **caput**.

§ 2º. Em atendimento ao disposto no art. 4º, §§ 1º, 2º e 3º da Lei Complementar 101, de 04 de maio de 2000, integram a presente Lei os seguintes Anexos:

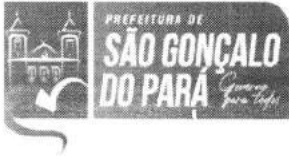
I - Anexo de Metas Fiscais;

II - Anexo de Riscos Fiscais.

§ 3º. O Anexo de Metas e Prioridades, que integra esta Lei, não se constitui como limite à programação das despesas.

CAPÍTULO II DAS ORIENTAÇÕES BÁSICAS PARA ELABORAÇÃO E EXECUÇÃO DA LEI ORÇAMENTÁRIA.

0



PREFEITURA MUNICIPAL DE SÃO GONÇALO DO PARÁ – MG
Av. Presidente Tancredo Neves, 100 – Centro – CEP 35.544-000
CNPJ – 18.291.369/0001-66 – Telefone: (37)3234-1224

Art. 3º. Para fins do disposto nesta Lei e na lei orçamentária de 2023, entende-se por:

I - órgão orçamentário, que representa os Poderes e suas autarquias, o maior nível da classificação institucional, que tem por finalidade agrupar unidades orçamentárias;

II - unidade orçamentária, nível médio da classificação institucional, que tem por finalidade agrupar subunidades orçamentárias;

III - subunidade orçamentária, o menor nível médio da classificação institucional;

IV – programa, o instrumento de organização da ação governamental visando à concretização dos objetivos pretendidos, sendo mensurado por indicadores estabelecidos no plano plurianual;

V – atividade, um instrumento de programação para alcançar o objetivo de um programa, envolvendo um conjunto de operações que se realizam de modo contínuo e permanente, das quais resulta um produto necessário à manutenção da ação de governo;

VI – projeto, um instrumento de programação para alcançar o objetivo de um programa, envolvendo um conjunto de operações, limitadas no tempo, das quais resulta um produto que concorre para expansão ou aperfeiçoamento da ação de governo;

VII - operação especial, as despesas que não contribuem para a manutenção, expansão ou aperfeiçoamento das ações de governo, das quais não resulta um produto, e não geram contraprestação direta sob a forma de bens ou serviços;

VIII – produto, o bem ou serviço que resulta da ação orçamentária;

IX - concedente: o órgão ou a entidade da Administração Pública direta ou indireta responsável pela transferência de recursos financeiros, inclusive os decorrentes de descentralização de créditos orçamentários;

X – conveniente: o órgão ou a entidade da Administração Pública direta ou indireta dos governos federal, estaduais ou municipais e as entidades privadas, com os quais a Administração pactua a transferência de recursos financeiros.

§ 1º. Cada programa identificará as ações necessárias para atingir os seus objetivos, sob a forma de atividades, projetos e operações especiais, especificando os respectivos valores e metas bem como as unidades orçamentárias responsáveis pela realização da ação.



PREFEITURA MUNICIPAL DE SÃO GONÇALO DO PARÁ – MG
Av. Presidente Tancredo Neves, 100 – Centro – CEP 35.544-000
CNPJ – 18.291.369/0001-66 – Telefone: (37)3234-1224

§ 2º. Cada atividade, projeto e operação especial, deve identificar a função e a subfunção às quais se vinculam, na forma do anexo que integra a portaria nº 42, de 14 de abril de 1999, do Ministério do Orçamento e Gestão.

§ 3º. As atividades que possuem a mesma finalidade devem ser identificadas com um único código, independente da unidade executora;

§ 4º. Cada projeto constará somente em uma unidade orçamentária e em um só programa.

§ 5º. As categorias de programação de que trata esta Lei serão identificadas por órgãos, unidades e subunidades orçamentárias, funções, subfunções, programas, atividades, projetos, operações especiais, categoria econômica, grupo de natureza de despesa e modalidade de aplicação, de acordo com as codificações da Portaria SOF nº 42/1999, da Portaria Interministerial STN/SOF nº 163/2001 e da Lei do Plano Plurianual.

§ 6º. A Modalidade de Aplicação (MA), conforme determinações e conceitos da Portaria Interministerial nº 163, de 04 de maio de 2001, destina-se a indicar se os recursos serão aplicados:

I - diretamente, pela unidade detentora do crédito orçamentário;

II - indiretamente, mediante transferência, para outras esferas de governo, seus órgãos, fundos ou entidades ou, ainda, por entidades privadas; ou

III - indiretamente, mediante delegação, para outros entes da Federação ou consórcios públicos para a aplicação de recursos em ações de responsabilidade exclusiva do Município.

§ 7º. A especificação da modalidade de que trata o § 6º observará, no mínimo, o seguinte detalhamento:

I - Transferências a Estados e ao Distrito Federal (Modalidade de Aplicação 30);

II - Transferências a Municípios (Modalidade de Aplicação 40);

III - Transferências a Instituições Privadas sem Fins Lucrativos (Modalidade de Aplicação 50);


IV - Transferências a Instituições Privadas com Fins Lucrativos (Modalidade de Aplicação 60);

V - Transferências a Consórcios Públicos (Modalidade de Aplicação 71);

VI - Aplicações Diretas (Modalidade de Aplicação 90); e

VII - Aplicação Direta Decorrente de Operação de Órgãos, Fundos e Entidades Integrantes

dos



PREFEITURA MUNICIPAL DE SÃO GONÇALO DO PARÁ – MG
Av. Presidente Tancredo Neves, 100 – Centro – CEP 35.544-000
CNPJ – 18.291.369/0001-66 – Telefone: (37)3234-1224

Orçamentos Fiscal e da Seguridade Social com Consórcio Público do qual o Ente Participe (Modalidade de Aplicação 93).

VIII – Aplicação Direta Decorrente de Operação de Órgãos, Fundos e Entidades Integrantes dos Orçamentos Fiscal e da Seguridade Social com Consórcio Público do qual o Ente não Participe (Modalidade de Aplicação 94).

Art. 4º. O orçamento discriminará a despesa por subunidade orçamentária, em nível de elementos, conforme artigo 15 da Lei nº 4.320/64, detalhada por categoria de programação com suas respectivas dotações, especificando a modalidade de aplicação e os grupos de despesa a seguir discriminadas:

- I - pessoal e encargos sociais;
- II - juros e encargos da dívida;
- III - outras despesas correntes;
- IV - investimentos;
- V - inversões financeiras; e
- VI - amortização da dívida.

Parágrafo único. Discriminará, ainda, a fonte de recursos que está intrinsecamente ligada à classificação orçamentária a que pertencer.

Art. 5º. O orçamento fiscal compreenderá a programação dos Poderes do Município, suas autarquias e fundos especiais, devendo a correspondente execução orçamentária e financeira ser consolidada no órgão Central de Contabilidade do Poder Executivo.

Art. 6º. O projeto de lei orçamentária que o Poder Executivo encaminhará à Câmara Municipal, será constituído de:

- I - texto da lei;
- II - documentos referenciados nos artigos 2º e 22, da Lei Federal 4.320/64;
- III - quadros orçamentários consolidados;
- IV - anexo do orçamento fiscal, discriminando a receita e a despesa na forma definida nesta Lei;

V - demonstrativo e documentos previstos no art. 5º da Lei Complementar 101/2000.

(assinatura)



PREFEITURA MUNICIPAL DE SÃO GONÇALO DO PARÁ – MG
Av. Presidente Tancredo Neves, 100 – Centro – CEP 35.544-000
CNPJ – 18.291.369/0001-66 – Telefone: (37)3234-1224

Parágrafo único. Acompanharão a proposta orçamentária, além dos demonstrativos exigidos pela legislação em vigor, definidos no **caput**, os seguintes demonstrativos:

I - Demonstrativo da receita corrente líquida, de acordo com o art. 2º, inciso IV da Lei

Complementar 101/2000;

II - Demonstrativo dos recursos a serem aplicados na manutenção e desenvolvimento do Ensino e no Ensino Fundamental, para fins do atendimento do disposto no art. 212 da Constituição Federal e no art. 60 do Ato das Disposições Constitucionais Transitórias;

III - Demonstrativo dos recursos a serem aplicados no FUNDEB – Fundo de Manutenção e Desenvolvimento da Educação Básica e de Valorização dos Profissionais da Educação, nos termos da lei 14.113, de 25 de dezembro de 2020;

IV - Demonstrativo dos recursos a serem aplicados nas ações e serviços públicos de saúde, para fins de atendimento ao disposto na Emenda Constitucional nº 29/2000, e Lei Complementar 141, de 13

de janeiro de 2012;

V - Demonstrativo de despesa com pessoal, para fins do atendimento do disposto no art. 169 da Constituição Federal e na Lei Complementar 101/2000.

VI – A mensagem que deverá conter:

- a) resumo dos valores destinados para execução de cada programa;
- b) metodologia de cálculo utilizada para fixação da receita e despesa;
- c) demonstrativo sintético das principais receitas;
- d) resultado primário proposto; e
- e) síntese das despesas obrigatórias, originadas de disposições constitucionais e legais, com no mínimo demonstração dos percentuais propostos.

Art. 7º. A estimativa da receita e a fixação da despesa, constantes do Projeto de Lei Orçamentária, serão elaboradas em valores correntes do exercício de 2022, projetadas a partir de índices e da metodologia constantes dos Anexos da presente lei.

Parágrafo único. O Projeto de Lei Orçamentária atualizará a estimativa da margem de expansão das despesas, considerando os acréscimos de receita resultantes do crescimento da economia e da evolução de outras variáveis que implicam aumento da base de cálculo, bem como de alterações na legislação tributária, devendo ser

0



PREFEITURA MUNICIPAL DE SÃO GONÇALO DO PARÁ – MG
Av. Presidente Tancredo Neves, 100 – Centro – CEP 35.544-000
CNPJ – 18.291.369/0001-66 – Telefone: (37)3234-1224

garantidas, no mínimo, as metas de resultado primário e nominal estabelecidas nesta Lei.

Art. 8º. O Poder Executivo colocará à disposição do Legislativo Municipal, no mínimo 30 (trinta) dias antes do prazo final para encaminhamento de suas propostas orçamentárias, os estudos e as estimativas das receitas para o exercício subsequente, inclusive da corrente líquida e as respectivas memórias de cálculo, conforme estabelece o art. 12, § 3º da Lei Complementar 101/2000.

Art. 9º. O Poder Legislativo encaminhará, ao órgão do Poder Executivo, responsável pela elaboração do orçamento do Município, até 15 de setembro de 2022, sua proposta orçamentária, para fins de consolidação do projeto de lei orçamentária. **(Modificado pela Emenda Parlamentar nº 01)**

Art. 10. Na programação não poderão ser fixadas despesas sem que estejam definidas as respectivas fontes de recursos, de forma a evitar o comprometimento do equilíbrio orçamentário entre receitas e despesas.

CAPÍTULO III
DA DÍVIDA PÚBLICA DO MUNICÍPIO.

Art. 11. A Lei Orçamentária discriminará, no órgão responsável pelo débito, as dotações destinadas ao pagamento de precatórios judiciais em cumprimento ao disposto no art. 100 da Constituição Federal, bem como da dívida fundada por contrato.

§ 1º. Para fins de acompanhamento, controle e centralização, os órgãos da administração pública municipal submeterão os processos referentes ao pagamento de precatórios à apreciação da Procuradoria Geral do Município.

§ 2º. Os recursos alocados para fins previstos no **caput** só poderão ser cancelados para abertura de créditos adicionais com outra finalidade, se ficar comprovado que os mesmos não serão necessários para pagamento dos precatórios assumidos.



PREFEITURA MUNICIPAL DE SÃO GONÇALO DO PARÁ – MG
Av. Presidente Tancredo Neves, 100 – Centro – CEP 35.544-000
CNPJ – 18.291.369/0001-66 – Telefone: (37)3234-1224

Art.12. A administração da dívida pública do Município tem por objetivo principal minimizar custos, reduzir o seu montante e viabilizar fontes alternativas de recursos para o Tesouro Municipal.

Parágrafo único. Serão garantidos, na lei orçamentária anual, recursos para pagamento de juros e amortização da dívida.

Art.13. Na lei orçamentária para o exercício financeiro de 2023, as despesas com amortização, juros e demais encargos da dívida serão fixadas com base nas operações contratadas e nas autorizações concedidas até a data do encaminhamento do respectivo projeto de lei à Câmara Municipal.

Art. 14. Na lei orçamentária anual poderá conter autorização para contratação de operações de crédito, subordinando-se às normas estabelecidas na Resolução 43/2001 do Senado Federal e suas alterações.

Art. 15. A lei orçamentária poderá conter autorização para a realização de operações de crédito por antecipação de receita orçamentária, desde que observado o disposto no art. 38 da Lei Complementar 101/2000 e atendidas as exigências estabelecidas na Resolução 43/2001 do Senado Federal.

CAPÍTULO IV

DAS DISPOSIÇÕES SOBRE A POLÍTICA DE PESSOAL.

Art. 16. Para fins de atendimento ao disposto no art. 169, § 1º, inciso II, da Constitucional Federal, observado o inciso I do mesmo parágrafo, fica autorizada a concessão de vantagens, aumento de remuneração, criação de cargos, empregos e funções, alterações de estrutura de carreiras, bem como admissões ou contratações de pessoal a qualquer título, desde que observado o disposto nos artigos 15, 16 e 17 da Lei Complementar 101/2000, até o montante das quantidades e limites orçamentários constantes do anexo discriminativo específico da lei orçamentária de 2023.

§ 1º. Além de observar as normas do **caput**, no exercício financeiro de 2023, as despesas com pessoal dos Poderes Executivo e Legislativo, observarão as disposições contidas nos artigos 18, 19 e 20, da Lei Complementar 101/2000.



PREFEITURA MUNICIPAL DE SÃO GONÇALO DO PARÁ – MG
Av. Presidente Tancredo Neves, 100 – Centro – CEP 35.544-000
CNPJ – 18.291.369/0001-66 – Telefone: (37)3234-1224

§ 2º. Se a despesa total com pessoal ativo e inativo ultrapassar os limites estabelecidos no art. 19 da Lei Complementar 101/2000, aplicar-se-ão as medidas de que tratam os §§ 3º e 4º do art. 169 da Constituição Federal.

§ 3º. Os Poderes, Executivo, Legislativo, suas Autarquias e Fundações, tem como limite para projeção de suas despesas com pessoal e encargos sociais, a despesa com a folha de pagamento vigente em julho de 2022.

§ 4º. Não constituem despesas com pessoal e encargos sociais, ainda que processadas em folha de pagamento, as verbas de caráter indenizatório definidas em lei.

§ 5º. Fica assegurada a revisão anual dos servidores, conforme preceitua o art. 37, inciso X, da Constituição Federal.

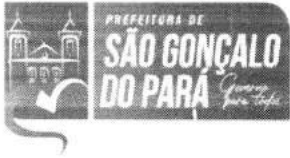
Art. 17. No exercício de 2023, observado o disposto no art. 169 da Constituição Federal, e no artigo 19, desta Lei, somente poderão ser admitido servidores se houver prévia dotação orçamentária em quantum suficiente para o atendimento da despesa e, ainda, se existirem cargos e empregos Públicos a serem preenchidos.

Parágrafo único. Ficam os Poderes, Executivo e Legislativo, suas Autarquias e Fundações, autorizados a realizar concurso público, podendo para tanto contratar empresa ou fundação especializadas.

Art. 18. Se durante o exercício de 2023 a despesa com pessoal atingir o limite de que trata o parágrafo único do art. 22 da Lei Complementar 101/2000, a realização de serviço extraordinário somente poderá ocorrer quando destinada ao atendimento de relevantes interesses públicos que ensejam situações emergenciais de risco ou de prejuízo para a sociedade.

Parágrafo único. As situações previstas no **caput**, que exijam a realização de serviços extraordinários deverão ser justificadas pelo órgão e submetidas, no âmbito do Poder Executivo ao Prefeito Municipal e no âmbito do Poder Legislativo ao Presidente da Câmara, no âmbito das autarquias, deverão ser submetidas ao seu representante.

CAPÍTULO V
DAS DISPOSIÇÕES SOBRE A RECEITA E ALTERAÇÕES NA
LEGISLAÇÃO TRIBUTÁRIA.



PREFEITURA MUNICIPAL DE SÃO GONÇALO DO PARÁ – MG
Av. Presidente Tancredo Neves, 100 – Centro – CEP 35.544-000
CNPJ – 18.291.369/0001-66 – Telefone: (37)3234-1224

Art. 19. A estimativa da receita que constará do projeto de lei orçamentária para o exercício de 2023, com vistas à expansão da base tributária e consequente aumento das receitas próprias, contemplará medidas de aperfeiçoamento da administração dos tributos municipais, dentre as quais:

I - aperfeiçoamento do sistema de formação, tramitação e julgamento dos processos tributário- administrativos, visando à racionalização, simplificação e celeridade;

II - aperfeiçoamento dos sistemas de fiscalização, cobrança e arrecadação de tributos, objetivando a sua maior exatidão;

III - aperfeiçoamento dos processos tributário-administrativos, por meio de revisão e racionalização das rotinas e processos, objetivando a modernização, a padronização de atividades, a melhoria dos controles internos e a eficiência na prestação de serviços;

IV - aplicação das penalidades fiscais como instrumento inibitório da prática de infração da legislação tributária.

Art. 20. A estimativa da receita de que trata o artigo 19 levará em consideração, adicionalmente, o impacto de alteração na legislação tributária, observadas a capacidade econômica do contribuinte e a justa distribuição de renda, com destaque para:

I – atualização da planta genérica de valores do Município;

II – procedimento do recadastramento imobiliário;

III - instituição de novos tributos ou modificação, em decorrência de alterações legais, daqueles já instituídos;

IV - revisão, atualização ou adequação da legislação sobre Imposto Predial e Territorial Urbano, suas alíquotas, forma de cálculo, condições de pagamentos, descontos e isenções, inclusive com relação à progressividade desse imposto;

V - revisão da legislação sobre uso do solo, com redefinição dos limites da zona urbana municipal;

VI - revisão da legislação do Imposto sobre Serviços de Qualquer Natureza - ISSQN;

VII - revisão da legislação do Imposto sobre a Transmissão Inter Vivos e de Bens Imóveis e de Direitos Reais sobre Imóveis - ITBI;



PREFEITURA MUNICIPAL DE SÃO GONÇALO DO PARÁ – MG
Av. Presidente Tancredo Neves, 100 – Centro – CEP 35.544-000
CNPJ – 18.291.369/0001-66 – Telefone: (37)3234-1224

VIII - revisão da legislação sobre as taxas pela prestação de serviços e pelo exercício do Poder de Polícia; e

IX - revisão da legislação que trata das isenções dos tributos municipais;

Art. 21. O projeto de lei que conceda ou amplie incentivo ou benefício de natureza tributária só será aprovado, se atendidas às exigências do art. 14 da Lei Complementar 101/2000.

Parágrafo único. Aplica-se à lei que conceda ou amplie incentivo ou benefício de natureza financeira as mesmas exigências referidas no **caput**.

Art. 22. Na estimativa das receitas do projeto de lei orçamentária poderão ser considerados os efeitos de propostas de alterações na legislação tributária e das contribuições que sejam objeto de projeto de lei que esteja em tramitação na Câmara Municipal.

CAPÍTULO VI DO EQUILÍBRIO ENTRE RECEITAS E DESPESAS.

Art. 23. A elaboração do projeto, a aprovação e a execução da lei orçamentária serão orientadas no sentido de alcançar superávit primário necessário para garantir uma trajetória de solidez financeira da administração municipal, conforme discriminado no Anexo de Metas Fiscais, constantes desta Lei.

Art. 24. Os projetos de leis que impliquem em diminuição de receita ou aumento de despesa do Município no exercício de 2023 deverão estar acompanhados de demonstrativos que discriminem o montante estimado da diminuição da receita ou do aumento da despesa, para cada um dos exercícios compreendidos no período de 2023 a 2025, com respectiva memória de cálculo.

Parágrafo único. Não será aprovado projeto de lei que implique em aumento de despesa sem que esteja acompanhado das medidas definidas nos arts. 16 e 17 da Lei Complementar 101/2000.

Art. 25. As estratégias para busca ou manutenção do equilíbrio entre as receitas e despesas poderão levar em conta as seguintes medidas:



PREFEITURA MUNICIPAL DE SÃO GONÇALO DO PARÁ – MG
Av. Presidente Tancredo Neves, 100 – Centro – CEP 35.544-000
CNPJ – 18.291.369/0001-66 – Telefone: (37)3234-1224

I - para elevação das receitas;

- a) a implementação das medidas previstas nos artigos 19 e 20 desta Lei;
- b) atualização e informatização do cadastro imobiliário;
- c) promoção de cobranças administrativas para os contribuintes em geral, inscritos na dívida ativa;
- d) recuperação de créditos inscritos em dívida ativa através de programas de recuperação fiscal – REFIS, devidamente autorizados em lei.

II - para redução das despesas:

- a) normatização de rotinas e procedimentos de compras;
- b) implantação de rigorosa rotina de pesquisa de preços, de forma a baratear toda e qualquer compra e evitar a cartelização dos fornecedores;
- c) implantação rigorosa de controle dos bens de consumo e dos serviços contratados; e
- d) racionalização dos diversos serviços da administração.

Art. 26. Na programação da despesa não poderão:

I – serem fixadas despesas sem que estejam definidas as respectivas fontes de recursos, de forma a se evitar a quebra do equilíbrio orçamentário entre receita e a despesa;

II - ser incluídos projetos com a mesma finalidade em mais de um órgão.

Art. 27. Na Lei Orçamentária Anual deverá conter Reserva de Contingência constituída exclusivamente com recursos do orçamento fiscal, equivalente a no máximo de 1% (um por cento) da receita corrente líquida, prevista na proposta orçamentária de 2022 destinada ao atendimento de passivos contingentes, outros riscos e eventos fiscais imprevistos.

Parágrafo único. Deverá, ainda, conter reserva de contingência, em valor suficiente para suportar as emendas impositivas, conforme estabelecido na Lei Orgânica do Município.

Art. 28. A Reserva de Contingência, caso não seja utilizada até o final do mês de outubro do exercício fiscal, poderá constituir recurso para a abertura de créditos adicionais.



PREFEITURA MUNICIPAL DE SÃO GONÇALO DO PARÁ – MG
Av. Presidente Tancredo Neves, 100 – Centro – CEP 35.544-000
CNPJ – 18.291.369/0001-66 – Telefone: (37)3234-1224

CAPÍTULO VII

DOS CRITÉRIOS E FORMAS DE LIMITAÇÃO DE EMPENHO.

Art. 29. Na hipótese de ocorrência das circunstâncias estabelecidas no **caput** do art. 9º, e no inciso II do § 1º do art. 31, da Lei Complementar 101/00, o Poder Executivo promoverá limitação de empenho e de movimentação financeira, podendo definir percentuais específicos, para o conjunto de projetos, atividades e operações especiais, calculado de forma proporcional ao total das dotações iniciais constantes da lei orçamentária de 2023, em cada um dos citados conjuntos, utilizando para tal fim as cotas orçamentárias e financeiras.

§ 1º. Excluem-se do **caput** as despesas que constituem obrigação constitucional e legal de execução e as despesas destinadas ao pagamento dos serviços da dívida, e aquelas suportadas com recursos originados de doações e de convênios, e ainda aquelas relativas:

- I - Programa de alimentação escolar;
- II - Despesas com saúde, relativas à:
 - a) - manutenção dos serviços de atenção básica;
 - b) - manutenção dos serviços de média e alta complexidade, prestados pelo Município;
 - c) - manutenção da assistência farmacêutica (farmácia básica);
 - d) - manutenção da vigilância em saúde.
- III - Pessoal e encargos sociais;
- IV - Transporte escolar; e
- V – Sentenças Judiciais.

§ 2º. A limitação da despesa deverá obedecer aos limites da nova estimativa de receita que será realizada pelo Executivo Municipal, através de seu segmento administrativo responsável e, encaminhada às suas diversas unidades administrativas, e também ao Poder Legislativo para seu conhecimento.

§ 3º. Deverá, ainda, a nova estimativa de receita ser objeto de ampla divulgação, inclusive na internet, para conhecimento de todos.

CAPÍTULO VIII



PREFEITURA MUNICIPAL DE SÃO GONÇALO DO PARÁ – MG
Av. Presidente Tancredo Neves, 100 – Centro – CEP 35.544-000
CNPJ – 18.291.369/0001-66 – Telefone: (37)3234-1224

DAS NORMAS RELATIVAS AO CONTROLE DE CUSTOS E AVALIAÇÃO DE RESULTADOS DOS PROGRAMAS FINANCIADOS COM RECURSOS DOS ORÇAMENTOS.

Art. 30. O Poder Executivo realizará estudos visando à definição de sistema de controle de custos e avaliação de resultado de ações de governo.

Art. 31. Além de observar as demais diretrizes estabelecidas nesta Lei, a alocação dos recursos na Lei Orçamentária Anual e em seus créditos adicionais, bem como a respectiva execução, serão feitas de forma a propiciar o controle de custos e a avaliação dos resultados dos programas de governo.

§ 1º. A Lei Orçamentária de 2023 e seus créditos adicionais deverão agregar todas as ações governamentais necessárias ao cumprimento dos objetivos dos respectivos programas.

§ 2º. Merecerá destaque o aprimoramento de gestão orçamentária, financeira e patrimonial, por intermédio da modernização dos instrumentos de planejamento, execução, avaliação e controle interno.

§ 3º. O Poder Executivo promoverá amplo esforço de redução de custos, otimização de gastos e reordenamento de despesas do setor público municipal, sobretudo pelo aumento da produtividade na prestação de serviços públicos.

§ 4º. O controle de custos será orientado para o estabelecimento da relação entre a despesa pública e o resultado obtido, de forma a priorizar a análise da eficiência na alocação dos recursos, permitindo o acompanhamento das gestões orçamentária, financeira e patrimonial.

CAPÍTULO IX DAS ALTERAÇÕES DA LEI ORÇAMENTÁRIA.

Art. 32. A abertura de créditos adicionais suplementares e especiais dependerá da existência de recursos disponíveis para acorrer à despesa e será precedido de justificativa, nos termos da Lei nº 4.320/64.

§ 1º. Acompanharão os projetos de lei relativos a créditos adicionais, exposição de motivos circunstanciados, que os justifiquem e que indiquem, quando tiverem como



PREFEITURA MUNICIPAL DE SÃO GONÇALO DO PARÁ – MG
Av. Presidente Tancredo Neves, 100 – Centro – CEP 35.544-000
CNPJ – 18.291.369/0001-66 – Telefone: (37)3234-1224

recursos a anulação de dotações, as conseqüências causadas na execução das atividades e dos projetos que tiverem seus recursos reduzidos.

§ 2º. Cada projeto de lei deverá restringir-se a uma única modalidade de crédito adicional.

§ 3º. Na Lei Orçamentária deverá conter autorização para abertura de créditos adicionais suplementares, até o valor correspondente a 30% (trinta por cento) do valor total fixado para as despesas, com utilização de recursos previstos no artigo 43, §1º, incisos I, II e III da Lei nº 4320/64. **(Modificado pela Emenda Parlamentar nº 02)**

§ 4º. Na abertura de créditos adicionais autorizados na forma do § 3º, poderá ser criada nova modalidade de aplicação, elementos de despesas e/ou fontes de recursos dentro das ações constantes da lei orçamentária, e seus valores serão computados na apuração do limite estabelecido.

Art. 33. (Suprimido pela Emenda Parlamentar nº03).

Art. 34. A reabertura dos créditos especiais e extraordinários, abertos nos últimos quatro meses do exercício financeiro, no limite de seus saldos, conforme disposto no art. 167 § 2º da Constituição Federal, será efetivada, mediante decreto do Poder Executivo, e serão incorporados no exercício financeiro, com utilização dos recursos previstos no artigo 43 da Lei nº 4.320/ 1964.

CAPÍTULO X
DAS CONDIÇÕES E EXIGÊNCIAS PARA TRANSFERÊNCIAS DE
RECURSOS A ENTIDADES PÚBLICAS,
PRIVADAS E PESSOAS FÍSICAS.

Art. 35. Na realização de ações de competência do Município, poderá este adotar a estratégia de transferir recursos para entidades privadas sem fins lucrativos, observadas as seguintes disposições:

I – Subvenções sociais, conforme disposto no artigo 16 da Lei 4.320/64, serão concedidas para entidades sem fins lucrativos que exerçam atividades de natureza continuada nas áreas de assistência social, saúde e educação, cujos serviços colocados à disposição da população se revelem mais econômicos para o Município;



PREFEITURA MUNICIPAL DE SÃO GONÇALO DO PARÁ – MG
Av. Presidente Tancredo Neves, 100 – Centro – CEP 35.544-000
CNPJ – 18.291.369/0001-66 – Telefone: (37)3234-1224

II – Contribuições, as transferências realizadas para atender despesas de manutenção de entidades privadas sem fins lucrativos que não se enquadram nas áreas de atuação definidas no inciso I. Para as quais não correspondam a contraprestação direta de bens e serviços e não sejam reembolsável pelo recebedor. A contribuição poderá ocorrer como transferência corrente ou de capital; e

III – Auxílios, as transferências realizadas para entidades privadas sem fins lucrativos destinadas às despesas de investimentos e inversões financeiras, independentemente de contraprestação direta de bens ou serviços.

Parágrafo único. As transferências serão realizadas através de parcerias entre a administração pública e organizações da sociedade civil, em regime de mútua cooperação, para a consecução de finalidades de interesse público e recíproco, mediante a execução de atividades ou de projetos previamente estabelecidos em planos de trabalho inseridos em termos de colaboração, fomento ou em acordos de cooperação, observadas as normas estabelecidas na Lei 13.019/14, no que couber.

Art. 36. A transferência de recursos a prevista no artigo 36, somente poderá ser realizada para entidades privadas sem fins lucrativos e desde que sejam:

I - de atendimento direto e gratuito ao público na área de educação, e sejam voltadas para a:

- a) educação especial; ou
- b) educação básica;

II - de atendimento direto e gratuito ao público na área de saúde;

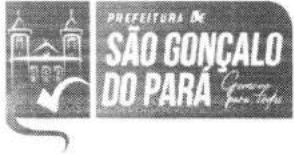
III - de atendimento direto e gratuito ao público na área de assistência social, que se destinem a:

a) idosos, crianças e adolescentes em situação de vulnerabilidade social, risco pessoal e social;

b) habilitação, reabilitação e integração da pessoa com deficiência ou doença crônica; ou

c) acolhimento a vítimas de crimes violentos e seus familiares;

IV – destinadas às atividades de coleta e processamento de material reciclável, desde que constituídas sob a forma de associações ou cooperativas integradas por pessoas em situação de risco social, cabendo ao órgão concedente aprovar as condições para aplicação dos recursos;



PREFEITURA MUNICIPAL DE SÃO GONÇALO DO PARÁ – MG
Av. Presidente Tancredo Neves, 100 – Centro – CEP 35.544-000
CNPJ – 18.291.369/0001-66 – Telefone: (37)3234-1224

V – destinadas ao atendimento de pessoas em situação de vulnerabilidade social, risco pessoal e social, violação de direitos ou diretamente alcançadas por programas e ações de combate à pobreza e geração de trabalho e renda, nos casos em que ficar demonstrados o interesse público;

VI – Com atuação na área de segurança pública;

VII – Com atuação na área de promoção da habitação para pessoas carentes;

VIII – Com atuação na área de fomento econômico, industrial, comercial e de agricultura;

IX – Com atuação na área representativa comunitária; e

X – Com atuação nas áreas culturais e desportivas.

Art. 37. Sem prejuízo das disposições do artigo 36, a transferência de recursos prevista na Lei 4.320/64, à entidade privada sem fins lucrativos, dependerá da justificção pela unidade concedente de que a entidade complementa de forma adequada os serviços de competência do setor público e, ainda, de que no caso de recursos de capital serão os mesmos aplicados exclusivamente em:

I - aquisição e instalação de equipamentos, e obras de adequação física necessárias à instalação dos referidos equipamentos;

II - aquisição de material permanente; e

III - construção, ampliação ou conclusão de obras;

Art. 38. Para recebimento de recursos deverá a entidade privada comprovar:

I - a regularidade do mandato de sua diretoria, inscrição no CNPJ e apresentação de declaração de funcionamento regular de pelo menos 1 (um) ano, emitida no exercício de 2022;

II - manutenção de escrituração contábil regular;

III – sua regularidade fiscal, através de apresentação de pelo menos: certidão negativa ou certidão positiva com efeito de negativa de débitos relativos aos tributos administrados pela Secretaria Especial da Receita Federal do Brasil e regularidade do Fundo de Garantia do Tempo de Serviço – FGTS;

IV - a capacidade gerencial, operacional e técnica para desenvolver as atividades, com informações acerca da quantidade e qualificação profissional de seu pessoal; e

V – que no seu quadro de dirigentes não consta agente político dos Poderes Executivo, Legislativo, tanto quanto dirigente de órgão ou entidade da administração



PREFEITURA MUNICIPAL DE SÃO GONÇALO DO PARÁ – MG
Av. Presidente Tancredo Neves, 100 – Centro – CEP 35.544-000
CNPJ – 18.291.369/0001-66 – Telefone: (37)3234-1224

pública, de qualquer esfera governamental, seu cônjuge ou companheiro, bem como parente em linha reta, colateral ou por afinidade, até o segundo grau.

Art. 39. Não se aplicam as exigências da Lei 13.019/14 às transferências de recursos a entidades de direito privado, nas seguintes hipóteses:

I - às transferências de recursos homologadas pelo Congresso Nacional ou autorizadas pelo Senado

Federal naquilo em que as disposições conflitarem com a Lei 13.019/14;

II - aos contratos de gestão celebrados com organizações sociais, desde que cumpridos os requisitos

previstos na Lei 9.637/98;

III - aos convênios e contratos celebrados com entidades filantrópicas e sem fins lucrativos nos termos do §1º do art. 199 da Constituição Federal;

IV - aos termos de compromisso cultural, referidos no § 1º do art. 9º da Lei 13.018/14;

V - aos termos de parceria celebrados com organizações da sociedade civil de interesse público, desde que cumpridos os requisitos previstos na Lei nº 9.790/99;

VI – às transferências referidas no artigo 2º da Lei 10.845/04 (PAED) e nos artigos 5º e 22 da Lei 11.947/09 (PDDE)

VII - aos pagamentos realizados a título de anuidades, contribuições ou taxas associativas em favor de organismos internacionais ou entidades que sejam obrigatoriamente constituídas por:

a) membros de Poder ou do Ministério Público;

b) dirigentes de órgão ou de entidade da administração pública;

c) pessoas jurídicas de direito público interno;

d) pessoas jurídicas integrantes da administração pública;

VIII - às parcerias entre a administração pública e os serviços sociais autônomos.

Art. 40. Não se aplica às parcerias regidas pela Lei 13.019/2014, aplicando-se aos pactos o instrumento de convênio:

I - entre entes federados ou pessoas jurídicas a eles vinculadas;

II - decorrentes da aplicação do disposto no inciso IV do art. 3º da Lei 13.019/14.



PREFEITURA MUNICIPAL DE SÃO GONÇALO DO PARÁ – MG
Av. Presidente Tancredo Neves, 100 – Centro – CEP 35.544-000
CNPJ – 18.291.369/0001-66 – Telefone: (37)3234-1224

Art. 41. A entidade privada beneficiada com recursos públicos a qualquer título submeter-se-á à fiscalização do Poder Executivo Municipal com a finalidade de verificar o cumprimento de metas e objetivos para os quais receberam os recursos.

Art. 42. As transferências de recursos às entidades deverão ser precedidas da aprovação de plano de aplicação e da celebração de pacto, nos termos estabelecidos na legislação vigente.

§1º. Compete ao órgão concedente o acompanhamento da realização do plano de aplicação executado com recursos transferidos pelo Município.

§2º. É vedada a celebração de novo pacto com entidades em situação irregular com o Município, em decorrência de transferências feitas anteriormente.

Art. 43. É vedada a destinação, na Lei Orçamentária e em seus créditos adicionais, de recursos para diretamente cobrir necessidades de pessoas físicas, ressalvadas as que atendam as exigências do art. 26 da Lei Complementar 101/2000 e sejam observadas as condições definidas na lei específica.

Parágrafo único. As normas do caput deste artigo não se aplicam a ajuda a pessoas físicas, custeadas com recursos do Sistema Único de Saúde - SUS, com a finalidade de tratamento fora do domicílio.

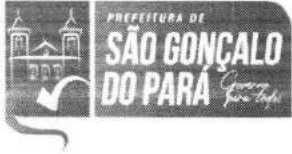
Art. 44. As transferências de recursos financeiros de um órgão para outro, inclusive da Prefeitura Municipal para os órgãos da Administração Indireta e para a Câmara Municipal, ficam limitadas ao valor

previsto na Lei Orçamentária Anual e em seus créditos adicionais.

Parágrafo único. No caso da transferência para o Legislativo cumprir-se-á ao limite estabelecido no art. 29-A da Constituição Federal, devendo seu respectivo orçamento ser adequado, através de lei específica, quando fixado em valores maiores que os limites constitucionais.

CAPÍTULO XI
DA AUTORIZAÇÃO PARA O MUNICÍPIO AUXILIAR NO CUSTEIO DE
DESPESAS
ATRIBUÍDAS A OUTROS ENTES DA FEDERAÇÃO.

0



PREFEITURA MUNICIPAL DE SÃO GONÇALO DO PARÁ – MG
Av. Presidente Tancredo Neves, 100 – Centro – CEP 35.544-000
CNPJ – 18.291.369/0001-66 – Telefone: (37)3234-1224

Art. 45. A transferência de recursos, consignada na lei orçamentária anual do Município, para a União, o Estado ou outro município, a qualquer título, inclusive auxílios financeiros e contribuições, serão realizadas somente em situações que fique comprovado o interesse local, e serão efetivadas exclusivamente mediante convênio, acordo, ajuste ou outros instrumentos congêneres, atendidos os dispositivos constantes dos artigos 25 e 62 da Lei Complementar 101/2000.

CAPÍTULO XII

DOS PARÂMETROS PARA A ELABORAÇÃO DA PROGRAMAÇÃO FINANCEIRA E DO CRONOGRAMA MENSAL DE DESEMBOLSO.

Art. 46. O Poder Executivo estabelecerá por ato próprio, até 30 (trinta) dias após a publicação da lei orçamentária de 2023, as metas bimestrais de arrecadação, a programação financeira e o cronograma de execução mensal de desembolso, respectivamente, nos termos dos arts. 8º e 13 da Lei Complementar 101/2000.

§ 1º. A programação financeira do Poder Legislativo corresponderá a 1/12 (um doze avos) do valor total a ser repassado, nos termos do art. 29-A da Constituição Federal.

§ 2º. Do cumprimento do estabelecido no **caput** o Poder Executivo deverá dar publicidade, com a utilização dos meios de publicações estabelecidos na Lei Orgânica do Município, e ainda, pela internet.

§ 3º. A programação financeira e o cronograma mensal de desembolso de que trata o **caput** deverão ser elaborados de forma a garantir o cumprimento da meta de resultado primário estabelecido nesta Lei.

CAPÍTULO XIII

DA DEFINIÇÃO DE CRITÉRIOS PARA INÍCIO DE NOVOS PROJETOS.

Art. 47. Além da observância das metas e prioridades definidas nos termos do art. 2º desta Lei, a Lei Orçamentária de 2023 e seus créditos adicionais, observado o disposto no art. 45 da Lei Complementar 101/2000, somente incluirão projetos novos se:

I - estiverem compatíveis com o Plano Plurianual e com as normas desta Lei;



PREFEITURA MUNICIPAL DE SÃO GONÇALO DO PARÁ – MG
Av. Presidente Tancredo Neves, 100 – Centro – CEP 35.544-000
CNPJ – 18.291.369/0001-66 – Telefone: (37)3234-1224

II - tiverem sido adequadamente contemplados todos os projetos em andamento;

III - estiverem preservados os recursos necessários à conservação do patrimônio público;

IV – estiverem preservados os recursos alocados para a contrapartida de recursos federais, estaduais ou de operações de crédito.

Parágrafo único. Considera-se projeto em andamento para os efeitos desta Lei, aquele cuja execução iniciar-se até a data de encaminhamento da proposta orçamentária de 2023, cujo cronograma de execução ultrapasse o término do exercício de 2022.

CAPÍTULO XIV DA PARTICIPAÇÃO POPULAR.

Art. 48. O projeto de lei orçamentária do Município, relativo ao exercício financeiro de 2023 deve assegurar o controle social e transparência na execução do orçamento;

I - o controle social implica em assegurar a todo cidadão a participação nas ações da administração municipal;

II - a transparência implica, além da observação do princípio constitucional da publicidade, a utilização dos meios disponíveis para garantir o efetivo acesso dos munícipes às informações relativas ao orçamento.

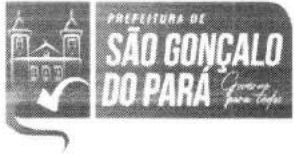
Art. 49. Será assegurada ao cidadão a participação nas audiências públicas para:

I - elaboração e discussão da proposta orçamentária de 2023 mediante regular processo de consulta; e

II - avaliação das metas fiscais, conforme definido no art. 9º, § 4º, da Lei Complementar 101/2000, ocasião em que o Poder Executivo demonstrará o comportamento das metas previstas na Lei.

CAPÍTULO XV DAS DISPOSIÇÕES GERAIS.





PREFEITURA MUNICIPAL DE SÃO GONÇALO DO PARÁ – MG
Av. Presidente Tancredo Neves, 100 – Centro – CEP 35.544-000
CNPJ – 18.291.369/0001-66 – Telefone: (37)3234-1224

Art. 50. Para os efeitos do art. 16 da Lei Complementar 101/2000:

I - as exigências nele contidas integrarão o processo administrativo de licitação, bem como, os procedimentos de desapropriação de imóveis urbanos a que se refere o § 3º do art. 182 da Constituição Federal;

II - no que tange ao seu § 3º, entende-se como despesa irrelevante aquelas cujo valor não ultrapasse, os limites dos incisos I e II do art. 75 da Lei 14.133, 1º de abril de 2021, para obras e serviços de engenharia ou de serviços de manutenção de veículos automotores e para outros serviços e compras, respectivamente;

III - no que se refere ao disposto no seu § 1º, inciso I, na execução das despesas na antevigência da Lei Orçamentária Anual de 2023, o ordenador de despesa poderá considerar os valores constantes do respectivo Projeto de Lei; e

IV - os valores constantes do Projeto de Lei Orçamentária de 2023 poderão ser utilizados para demonstrar a previsão orçamentária nos procedimentos referentes à fase interna da licitação.

Art. 51. São vedados quaisquer procedimentos pelos ordenadores de despesa que viabilizem a execução de despesas sem a comprovada e suficiente disponibilidade de dotação orçamentária.

Parágrafo único. A contabilidade registrará tempestivamente os atos e fatos relativos à gestão orçamentária e financeira efetivamente ocorrida, sem prejuízo das responsabilidades e providências derivadas da inobservância do **caput**.

Art. 52. O Poder Executivo poderá encaminhar mensagem ao Poder Legislativo para propor modificações no projeto de lei orçamentária anual enquanto não iniciada a sua votação, no tocante as partes cuja alteração é proposta.

Art. 53. É vedado consignar na lei orçamentária crédito com finalidade imprecisa ou com dotação ilimitada.

Art. 54. Não será aprovado projeto de lei que implique em aumento das despesas orçamentárias, sem que seja acompanhado da estimativa do impacto orçamentário-financeiro, definida no art. 16 da Lei Complementar 101/2000 e da indicação das fontes de recursos, ressalvado o inciso II do art. 49.



PREFEITURA MUNICIPAL DE SÃO GONÇALO DO PARÁ – MG
Av. Presidente Tancredo Neves, 100 – Centro – CEP 35.544-000
CNPJ – 18.291.369/0001-66 – Telefone: (37)3234-1224

Art. 55. A receita derivada da alienação de bens e direitos que integram o patrimônio público, não poderá ser utilizada para financiamento de despesa corrente, exceto se destinada por lei ao regime de previdência social geral.

Art. 56. O Poder Executivo, por intermédio do órgão responsável pela administração de pessoal, publicará, até a data de encaminhamento do Projeto de Lei Orçamentária para o ano de 2023 a tabela de cargos efetivos e comissionados integrantes do quadro geral dos servidores municipais, assim como das funções públicas existentes no âmbito do Município.

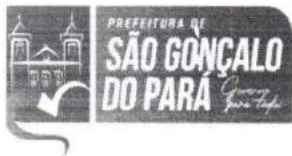
Parágrafo único. O Poder Legislativo, através de órgão próprio, deverá observar as mesmas disposições de que trata o **caput**.

Art. 57. Se o Poder Legislativo não enviar para sanção o Projeto da Lei Orçamentária Anual, até 31 de dezembro de 2022, fica o Poder Executivo autorizado, a executar a programação dele constante para o atendimento das seguintes despesas:

- I - pessoal e encargos sociais;
- II – pagamento do serviço da dívida; e
- III – de caráter continuado nas áreas de educação, assistência social, saúde e urbanismo; e
- IV - outras despesas correntes de caráter inadiável, até o limite de um doze avos do valor previsto para cada órgão no Projeto de Lei Orçamentária de 2022, multiplicado pelo número de meses decorridos até a data de publicação da respectiva Lei;

Art. 58. Compõem a presente Lei os seguintes Anexos:

- I - Demonstrativo dos Riscos Fiscais e Providências;
- II - Memória de Cálculo da Projeção da Dívida Consolidada Líquida;
- III - Demonstrativo da Tabela para Fixação de Valores Constantes;
- IV - Metas Fiscais – Demonstrativo das Metas Anuais;
- V - Demonstrativo da Avaliação do Cumprimento das metas Fiscais do Exercício Anterior;
- VI – Demonstrativo das Metas Fiscais Atuais Comparadas com as Fixadas nos Três Últimos Exercícios;
- VII - Demonstrativo da Evolução do Patrimônio Líquido;



PREFEITURA MUNICIPAL DE SÃO GONÇALO DO PARÁ – MG
Av. Presidente Tancredo Neves, 100 – Centro – CEP 35.544-000
CNPJ – 18.291.369/0001-66 – Telefone: (37)3234-1224

VIII - Demonstrativo da Origem e Aplicação dos Recursos Obtidos com a Alienação de Ativos;

IX – Demonstrativo da Estimativa e Compensação da Renúncia de Receita;

X - Demonstrativo da Memória de Cálculo da Projeção da Receita para o Período de 2023 a 2025;

XI - Demonstrativo das Variações previstas no Quadro de Pessoal;

XII - Demonstrativo da Margem de Expansão das Despesas Obrigatórias de Caráter Continuado;


XIII - Demonstrativo da Memória de Cálculo da Projeção da Despesa para o Período de 2023 a 2025;

XIV – Demonstrativo das Prioridades e Metas para o exercício de 2023; e

XV – Anexo de Metodologia e Premissas utilizadas.

Art. 59. Esta Lei entra em vigor na data de sua publicação.

Prefeitura Municipal de São Gonçalo do Pará, aos onze dias do mês de maio de dois mil e vinte e dois (11/05/2022).


Osvaldo de Souza Maia
Prefeito Municipal





PREFEITURA MUNICIPAL DE SÃO GONÇALO DO PARÁ – MG
Av. Presidente Tancredo Neves, 100 – Centro – CEP 35.544-000
CNPJ – 18.291.369/0001-66 – Telefone: (37)3234-1224

**Anexo de Metodologia e Premissas Utilizadas.
Lei de Diretrizes Orçamentárias - LDO
Exercício de 2023**

Quadro 1 - Relatório Demonstrativo dos de Índices Oficiais e Fatores de Projeção Originado de publicações realizadas pelo Instituto Brasileiro de Geografia e Estatística - IBGE, no que concerne aos índices apurados; pelo Banco Central do Brasil, no que concerne aos índices de previsão; e Fundação João Pinheiro, por cálculo econômico concernente a publicação do Produto Interno Bruto - PIB Estadual.

Demonstra os fatores para cálculo dos valores constantes, que equivalem aos correntes abstraídos da variação do poder aquisitivo da moeda, ou seja, expurgando os índices de inflação ou deflação aplicados no cálculo do valor corrente, trazendo os valores das metas anuais para valores praticados no ano anterior ao ano de referência da Lei de Diretrizes Orçamentárias - LDO.

Quadro 2 - Demonstrativo do Cenário Econômico- Adequação da Receita

Retrata o crescimento/ redução diferenciado de determinadas receitas, no contexto utilizado para cálculo das demais.

Para elaboração da Lei de Diretrizes Orçamentárias – LDO, é adotada a metodologia de projetar o exercício de sua elaboração, a partir do exercício anterior (março a dezembro de 2021) e da arrecadação efetivamente realizada no período transcorrido no mesmo, neste caso os meses de janeiro e fevereiro (2022), ou seja, ele aplica nas receitas efetivamente realizadas os coeficientes constantes do Relatório de Índices Oficiais e Fatores de Projeção.

Quadro 3 - Demonstrativo do Cenário Econômico- Adequação da Despesa



PREFEITURA MUNICIPAL DE SÃO GONÇALO DO PARÁ – MG
Av. Presidente Tancredo Neves, 100 – Centro – CEP 35.544-000
CNPJ – 18.291.369/0001-66 – Telefone: (37)3234-1224

Estabelece fatores a serem aplicados sobre o valor de determinada despesa segundo o critério utilizado, demonstrado na memória de cálculo das despesas.

Os fatores são fixados a partir de decisão gerencial, ou para atendimento de limites estabelecidos em lei, para adequação do valor total das despesas aos valores projetados para receita.

Anexo de Metodologia e Premissas Utilizadas.

Lei de Diretrizes Orçamentárias - LDO

Exercício de 2023

Quadro 4 - Memória de Cálculo da Receita

O quadro demonstra:

- ✓ a receita efetivamente realizada nos exercício de 2019, 2020 e 2021;
- ✓ a receita projetada para 2022, tendo por base a receita efetivamente realizada no período compreendido entre março a dezembro de 2021, somada às receitas efetivamente realizada nos meses janeiro a fevereiro de 2022, devidamente corrigida pela inflação acumulada, medida pelo Índice Nacional de Preços ao Consumidor Amplo - IPCA, acrescido da expectativa de crescimento do Produto Interno Bruto - PIB Nacional, para o exercício de 2022, conforme fatores de correção do Quadro de Índices, observado o Quadro 2 – Demonstrativo do Cenário Econômico- Adequação da Receita;
- ✓ projeção da receita para os exercícios de 2023, 2024 e 2025, realizada partir da receita projetada para 2022, com aplicação dos fatores estabelecidos pela expectativa de inflação, medida pelo Índice Nacional de Preços ao Consumidor Amplo - IPCA e crescimento do Produto Interno Bruto – PIB Nacional, conforme fatores do Quadro 1 – Relatório Demonstrativo dos de Índices Oficiais e Fatores de Projeção, observado o Quadro 2 – Demonstrativo do Cenário Econômico- Adequação da Receita; e
- ✓ avaliação do percentual de crescimento/redução da receita, realizada à partir de um determinado exercício do período, na relação com o imediatamente anterior.

Quadro 5 - Memória de Cálculo da Despesa



PREFEITURA MUNICIPAL DE SÃO GONÇALO DO PARÁ – MG
Av. Presidente Tancredo Neves, 100 – Centro – CEP 35.544-000
CNPJ – 18.291.369/0001-66 – Telefone: (37)3234-1224

O quadro demonstra:

- ✓ a despesa efetivamente realizada nos exercícios de 2019, 2020 e 2021;
- ✓ a despesa projetada para 2022 tendo por base a despesa efetivamente realizada no período compreendido entre março a dezembro de 2021, somadas as despesas realizadas nos meses janeiro a fevereiro de 2022, devidamente corrigida pela inflação acumulada, medida pelo Índice Nacional de Preços ao Consumidor Amplo - IPCA, acrescido da expectativa de crescimento do Produto Interno Bruto - PIB Nacional, para o exercício de 2022, conforme fatores de correção do Quadro de Índices, observado o Quadro 3- Demonstrativo do Cenário Econômico - Adequação da Despesa.

Anexo de Metodologia e Premissas Utilizadas.

Lei de Diretrizes Orçamentárias - LDO

Exercício de 2023

- ✓ projeção da despesa para os exercícios de 2023, 2024 e 2025, realizada a partir da despesa projetada para 2022, com aplicação dos fatores estabelecidos pela expectativa de inflação, medida pelo Índice Nacional de Preços ao Consumidor Amplo - IPCA e crescimento do Produto Interno Bruto – PIB Nacional, conforme fatores do Quadro 1 – Relatório Demonstrativo dos Índices Oficiais e Fatores de Projeção, observado Quadro 3 - Demonstrativo do Cenário Econômico - Adequação da Despesa.
- ✓ avaliação do percentual de crescimento/redução da despesa, realizada a partir de um determinado exercício do período, na relação com o imediatamente anterior.

Quadro 6 - Meta Fiscal – Resultado Nominal (LC 101, art. 4º, § 2º, inciso II)

O quadro demonstra a Dívida Consolidada Líquida e o Resultado Nominal realizados, projetando os mesmos com a seguinte metodologia:

- ✓ Para 2022: Dívida Consolidada de 2021, menos amortização do exercício de 2022, acrescida dos Restos a Pagar Processados; deduzido o Ativo Disponível e Haveres Financeiros (Ativo Realizável), todos corrigidos pelo Índice Nacional de

(assinatura)



PREFEITURA MUNICIPAL DE SÃO GONÇALO DO PARÁ – MG
Av. Presidente Tancredo Neves, 100 – Centro – CEP 35.544-000
CNPJ – 18.291.369/0001-66 – Telefone: (37)3234-1224

Preços ao Consumidor Amplo - IPCA, conforme fatores de correção do Quadro 1 – Relatório Demonstrativo dos de Índices Oficiais e Fatores de Projeção;

- ✓ Para 2023: Dívida Consolidada de 2022, menos amortização do Exercício de 2023, acrescida dos Restos a Pagar Processados; deduzido o Ativo Disponível e Haveres Financeiros (Ativo Realizável), todos corrigidos pelo Índice Nacional de Preços ao Consumidor Amplo - IPCA, conforme fatores de correção do Quadro 1 – Relatório Demonstrativo dos de Índices Oficiais e Fatores de Projeção;
- ✓ Para 2024: Dívida Consolidada de 2023 menos amortização do Exercício de 2024, acrescida dos Restos a Pagar Processados; deduzido o Ativo Disponível e Haveres Financeiros (Ativo Realizável), todos corrigidos pelo Índice Nacional de Preços ao Consumidor Amplo - IPCA, conforme fatores de correção do Quadro 1 – Relatório Demonstrativo dos de Índices Oficiais e Fatores de Projeção; e
- ✓ Para 2025 Dívida Consolidada de 2024, menos amortização do exercício de 2025, acrescida dos Restos a Pagar Processados; deduzido o Ativo Disponível e Haveres Financeiros (Ativo Realizável), todos corrigidos pelo Índice Nacional de Preços ao Consumidor Amplo - IPCA, conforme fatores de correção do Quadro 1 – Relatório

Anexo de Metodologia e Premissas Utilizadas.


Lei de Diretrizes Orçamentárias - LDO

Exercício de 2023

Demonstrativo dos de Índices Oficiais e Fatores de Projeção;

Quadro 7 - Anexo de Metas Anuais AMF – Demonstrativo I (LC 101, art. 4º, § 1º)

Apresenta as metas fiscais anuais, com propostas de resultados primário e nominal, calculadas em valores correntes e constantes, com aplicação dos fatores constantes do Quadro 1 – Relatório Demonstrativo dos de Índices Oficiais e Fatores de Projeção, para os três exercícios subsequentes ao da elaboração da Lei de Diretrizes Orçamentárias – LDO.



PREFEITURA MUNICIPAL DE SÃO GONÇALO DO PARÁ – MG
Av. Presidente Tancredo Neves, 100 – Centro – CEP 35.544-000
CNPJ – 18.291.369/0001-66 – Telefone: (37)3234-1224

Quadro 8 - Avaliação do Cumprimento das Metas Fiscais do Último Exercício AMF – Demonstrativo II (LC 101, art. 4º, § 2º, inciso I)

Apresenta avaliação do cumprimento das metas fiscais do exercício imediatamente anterior ao da elaboração da lei de diretrizes orçamentária - LDO.

O resultado primário é apresentado na relação das receitas primárias e despesas primárias, nos valores previstos e efetivamente realizados.

Da mesma forma é apresentado o valor da dívida consolidada, dívida consolidada líquida, e o resultado nominal. Por fim demonstra Produto Interno Bruto - PIB estadual previsto e realizado.

Quadro 9 - Metas Anuais Comparadas com as Metas Fiscais Fixadas nos Três Últimos Exercícios AMF – Demonstrativo III (LC 101, art.4º, §2º, inciso II)


Apresenta as metas de resultados primário e nominal anuais, propostas para os três exercícios subsequentes ao de elaboração da Lei de Diretrizes Orçamentárias – LDO, calculadas em valores correntes e constantes, com aplicação dos fatores do Quadro 1 – Relatório Demonstrativo dos de Índices Oficiais e Fatores de Projeção, comparadas através de avaliação percentual com os três últimos exercícios, incluído o de sua elaboração.

Anexo de Metodologia e Premissas Utilizadas.

Lei de Diretrizes Orçamentárias - LDO

Exercício de 2023

Quadro 10 - Evolução do Patrimônio Líquido AMF – Demonstrativo IV (LC 101, art.4º, § 2º, inciso III)



PREFEITURA MUNICIPAL DE SÃO GONÇALO DO PARÁ – MG
Av. Presidente Tancredo Neves, 100 – Centro – CEP 35.544-000
CNPJ – 18.291.369/0001-66 – Telefone: (37)3234-1224

Apresenta a evolução do Patrimônio Líquido do Município, compreendido o Executivo e Legislativo, e seus respectivos Fundos e Autarquias. Nos exercícios de 2019, 2020 e 2021.

Quadro 11 - Origem e Aplicação dos Recursos Obtidos com a Alienação de Ativos AMF – Demonstrativo V (LC 101, art.4º, § 2º, inciso III)

Demonstra os valores originados das alienações realizadas nos três últimos exercícios, bem como os valores destes recursos que foram aplicados em cada um deste exercício e, ainda, o saldo financeiro a ser aplicado no exercício seguinte.

Quadro 12 - Demonstrativo de Riscos Fiscais e Providências ARF (LC 101, art 4º, § 3º)

Demonstra os eventos que poderão impactar negativamente as contas públicas, e as providências a serem tomadas caso os mesmos se concretizem.

Quadro 13 - Margem de Expansão das Despesas Obrigatórias de Caráter Continuado - DOCC AMF - (LC 101, art. 4º, § 2º, inciso V)

Demonstra as despesas derivadas de lei ou de ato administrativo que fixam para o Município a obrigação legal de sua execução por período superior a dois exercícios, que conforme definição do caput do art. 17 da LC 101/2000, são entendidas como obrigatórias de caráter continuado. Demonstra, ainda, a origem dos recursos para o custeio das mesmas.

Quadro 14 - Anexo das Variações Previstas no Quadro de Pessoal AMF - (LC 101, art 4º, § 2º, inciso V)

Demonstra a movimentação no Quadro de Pessoal, originadas da criação e extinção de cargos no exercício para o qual está sendo estabelecidas as diretrizes para elaboração da lei Orçamentária anual.

Anexo de Metodologia e Premissas Utilizadas.

Lei de Diretrizes Orçamentárias - LDO

0



PREFEITURA MUNICIPAL DE SÃO GONÇALO DO PARÁ – MG
Av. Presidente Tancredo Neves, 100 – Centro – CEP 35.544-000
CNPJ – 18.291.369/0001-66 – Telefone: (37)3234-1224

Exercício de 2023


Neste anexo são demonstrados os valores dos cargos existentes, somados aos valores dos cargos criados, deduzidos os valores dos cargos extintos, e o produto desta variação em termos quantitativos e de valores.

Quadro 15 - Estimativa e Compensação da Renúncia de Receita AMF - (LC 101, art. 4º, § 2º, inciso V)

Demonstra os incentivos fiscais, anistia, remissão, subsídio, concessão de isenção em caráter não geral, alteração de alíquota ou modificação de base de cálculo que implique redução discriminada de tributos ou contribuições, e outros benefícios para determinados setores, que promovam o tratamento diferenciado, de forma a caracterizar a renúncia de receitas, sob a ótica da LC 101/2000.

Neste anexo é apresentada, conforme estabelecido no art. 14 da LC 101/2000, nos termos dos incisos I e II, a compensação para a renúncia definida acima.

Prefeitura Municipal de São Gonçalo do Pará, aos onze dias do mês de maio de dois mil e vinte e dois (11/05/2022).


Osvaldo de Souza Maia
Prefeito Municipal



ENTIDADE: PREFEITURA MUNICIPAL
MUNICÍPIO: SÃO GONÇALO DO PARÁ
UF: MINAS GERAIS

13 abr 2022 15:30
FOLHA: 1

ADENDO ANEXO I E DEMONSTRATIVO VIII - DOCC
LEIS DE DIRETRIZES ORÇAMENTÁRIAS

Exercício de 2023

ITEM	DESCRIÇÃO CARGO	VAGAS EXISTENTES (A)			VAGAS CRIADAS (B)			VAGAS EXTINTAS (C)			TOTAL (A+B - C)		
		Quantidade	Vencimento	Média	Quantidade	Vencimento		Quantidade	Vencimento		Quantidade	Vencimento	
0001	Não existe previsão de criação de cargos em 2023.	0	0,00	0,00	0	0,00		0	0,00		0	0,00	
	JUSTIFICATIVA												
	Não existe previsão de criação de cargos em 2023.												
	TOTAIS	0	0,00	0,00	0	0,00		0	0,00		0	0,00	

(Handwritten mark)



ENTIDADE: PREFEITURA MUNICIPAL
MUNICIPIO: SAO GONCALO DO PARA
UF: MINAS GERAIS

**Quadro 3 – Demonstrativo de Cenários
de Adequação da Receita**

13 abr 2022 15:
FOLHA 1

Exercício de 2023

Cód. Cenário da Receita: 3 Receita: Equilíbrio da receita com a despesa
Metodologias e Premissas: Ajustes de valores para equilíbrio entre receitas e despesas

2022

Receita		Percentual	Valor (R\$)
1.7.2.1.51.0.1	Cota-Parte do IPVA	-	550.968,89
2.4.2.9.99.0.1	Outras Transf.Recs Estados -Pri.	-	548.916,50

2023

Receita		Percentual	Valor (R\$)
1.7.2.1.51.0.1	Cota-Parte do IPVA	-	601.776,24
2.4.2.9.99.0.1	Outras Transf.Recs Estados -Pri.	-	598.367,74

2024

Receita		Percentual	Valor (R\$)
1.7.2.1.51.0.1	Cota-Parte do IPVA	-	511.858,68
2.4.2.9.99.0.1	Outras Transf.Recs Estados -Pri.	-	508.959,48

2025

Receita		Percentual	Valor (R\$)
1.7.2.1.51.0.1	Cota-Parte do IPVA	-	501.247,31
2.4.2.9.99.0.1	Outras Transf.Recs Estados -Pri.	-	498.408,21



ENTIDADE: PREFEITURA
MUNICÍPIO: SAO GONCALO DO
UF: MINAS GERAIS

LEIS DE DIRETRIZES ORÇAMENTÁRIAS
ANEXO DE METAS FISCAIS
MARGEM DE EXPANSÃO DAS DESPESAS
OBRIGATÓRIAS DE CARÁTER CONTINUADO
Exercício de 2023

13 abr 2022 15:29

FOLHA 1

AMF - DEMONSTRATIVO 8 (LRF, art 4º, § 2º, inciso V)

Eventos	Valores Previsto Para 2023
Aumento Permanente da Receita	450.000,00
(-) Transferências Constitucionais	0,00
(-) Transferências ao FUNDEB	90.000,00
Saldo Final do Aumento Permanente de Receita (I)	360.000,00
Redução Permanente de Despesa (II)	120.000,00
Margem Bruta (III) = (I+II)	480.000,00
Saldo Utilizado da Margem Bruta (IV)	475.000,00
Impacto de Novas DOCC	475.000,00
Impacto de Novas DOCC geradas para PPP	0,00
Margem Líquida de Expansão de DOCC (V)=(III-IV)	5.000,00

Nota Explicativa

Os valores de aumento permanente de receita tem origem no crescimento da base de cálculo do ICMS e tributos municipais, considerando o incremento e incentivo para implantação de empreendimentos empresariais . O saldo utilizado da margem bruta serão destinados para aquisição de equipamentos e manutenção dos serviços de saúde, educação e assistência social.



ENTIDADE: PREFEITURA MUNICIPAL
MUNICÍPIO: SÃO GONÇALO DO PARÁ
UF: MINAS GERAIS

13 abr 2022 15:27
FOLHA: 1

LEIS DE DIRETRIZES ORÇAMENTÁRIAS
ANEXO DE METAS FISCAIS
EVOLUÇÃO DO PATRIMÔNIO LÍQUIDO
Exercício 2023

AMF - DEMONSTRATIVO 4 (LRF, art 4º, § 2º, inciso III)

R\$1,00

PATRIMÔNIO LÍQUIDO	2021	%	2020	%	2019	%
Patrimônio / Capital	0,00	0%	0,00	0%	0,00	0%
Reservas	0,00	0%	0,00	0%	0,00	0%
Resultado Acumulado	15.621.920,36	100%	28.291.227,36	100%	27.043.511,77	100%
TOTAL	15.621.920,36	100%	28.291.227,36	100%	27.043.511,77	100%

REGIME PREVIDENCIÁRIO

PATRIMÔNIO LÍQUIDO	2021	%	2020	%	2019	%
Patrimônio	0,00	0%	0,00	0%	0,00	0%
Reservas	0,00	0%	0,00	0%	0,00	0%
Lucros ou Prejuízos Acumulados	0,00	0%	0,00	0%	0,00	0%
TOTAL	0,00	0%	0,00	0%	0,00	0%

 <p>ENTIDADE: PREFEITURA MUNICIPAL MUNICÍPIO: SAO GONCALO DO PARA UF: MINAS GERAIS</p>	<p>SAO GONCALO DO PARA LEIS DE DIRETRIZES ORÇAMENTÁRIAS ANEXO DE METAS FISCAIS Estimativa e Compensação da Renúncia de Receita</p> <p>Exercício de 2023</p>
<p>13 abr 2022 15:30 FOLHA: 1</p>	<p>R\$ 1,00</p>

AMF - Demonstrativos VII (LRF, art 4º, §2º, Inciso V

Tributos	Modalidades	Setores/Programas/Beneficiários	Renúncia de Receita Prevista			Compensação
			2023	2024	2025	
Todos os tributos inscritos em dívida ativa.	Anistia	Redução de juros e multas para contribuintes inadimplentes, através de REFIS.	80.000,00	82.800,00	85.284,00	A redução de juros e multas será considerada na elaboração da respectiva proposta orçamentária anual.
		Isenção de tributos municipais por determinado período, nos termos de lei específica, na implantação de novos empreendimentos empresariais, que venha gerar acima de 50 (cinquenta) empregos.	300.000,00	310.500,00	319.815,00	
Totais:			380.000,00	393.300,00	405.099,00	



ENTIDAD PREFEITURA MUNICIPAL
MUNICIP SAO GONCALO DO PARA
UF: MINAS GERAIS

Resultado de Índices Oficiais
Lei de Diretrizes Orçamentários
Exercício de 2023

Informações sobre o PIB

Esfera do PIB: ESTADUAL

Percentual do PIB para o exercício de 2022:	1.0000 %				
Valor do PIB previsto para o exercício de 2021:	805.500.000.000,00				
Valor do PIB realizado para o exercício de 2021:	805.500.000.000,00				
Percentual do PIB previsto para os próximos	2023 1.0000 %	2024 2.0000 %	2025 2.0000 %		
Valor do PIB previsto para os próximos	2023 813.555.000.000,00	2024 829.826.100.000,00	2025 846.422.622.000,00		

Fonte das informações do IBGE/ Banco Central do Brasil

Fatores de Cálculo

Descrição	Índice Nacional de Preços ao					Sigla:	IPCA
Percentual	Marco/2021 0.9300 %	Abril/2021 0.3100 %	Mai/2021 0.8300 %	Junho/2021 0.5300 %			
	Julho/2021 0.9600 %	Agosto/2021 0.8700 %	Setembro/2021 1.1600 %	Outubro/2021 1.2500 %			
	Novembro/2021 0.9500 %	Dezembro/2021 0.7300 %	Janeiro/2022 0.5400 %	Fevereiro/2022 1.0100 %			
Índices Oficiais	2020 4.5200 %	2021 10.0600					
Previsão para:	2022 6.0000 %	2023 3.5000 %	2024 3.0000 %	2025 3.0000 %			

Fonte das informações do IBGE/ Banco Central do Brasil

Informações sobre o índice de inflação

Índices de correção mensal:		Fatores previstos para:		Índice de Deflação:	
Marco/2021 111.6380 %		2023 4.5000 %		2020 1.0110 %	
Abril/2021 110.6090 %				2021 1.0100 %	
Mai/2021 110.2670 %		2024 5.0000 %		2022 1.0000 %	
Junho/2021 109.3600 %				2023 1.0350 %	
Julho/2021 108.7830 %		2025 5.0000 %		2024 1.0300 %	
Agosto/2021 107.7490 %				2025 1.0300 %	
Setembro/2021 106.8200 %					
Outubro/2021 105.5950 %					
Novembro/2021 104.2910 %					
Dezembro/2021 103.3100 %					
Janeiro/2022 103.3100 %					
Fevereiro/2022 102.0100 %					



ENTIDADE: PREFEITURA MUNICIPAL
MUNICÍPIO: SAO GONCALO DO PARA
UF: MINAS GERAIS

13 abr 2022 15:28

FOLHA: 1

LEIS DE DIRETRIZES ORÇAMENTÁRIAS
ANEXO DE METAS FISCAIS
ORIGEM E APLICAÇÃO DOS RECURSO OBTIDOS COM
ALIENAÇÃO DE ATIVOS
Exercício 2023

AMF - DEMONSTRATIVO 4 (LRF, art 4º, § 2º, inciso III)

R\$ 1,00

	2019(a)	2020(b)	2021(c)
Receitas Realizadas			
Receitas de Capital - Alienação de Ativos	0,00	451.205,00	0,00
Alienação de Bens Móveis	0,00	451.205,00	0,00
Alienação de Bens Imóveis	0,00	0,00	0,00
Alienação de Bens Intangíveis	0,00	0,00	0,00
Rendimentos de Aplicações Financeiras	0,00	0,00	0,00
Saldo Financeiro dos Exercícios Anteriores somado á Alienação de Ativos	202.900,00	654.105,00	654.105,00
Despesas Executadas	2019(d)	2020(e)	2021(f)
Aplicação dos Recursos de Alienação de Ativos (II)	167.274,28	486.830,72	0,00
Despesas de Capital	167.274,28	486.830,72	0,00
Investimentos	167.274,28	486.830,72	0,00
Inversões Financeiras	0,00	0,00	0,00
Amortização da Dívida	0,00	0,00	0,00
Despesas Correntes dos Regimes Previdenciários	0,00	0,00	0,00
Regime Geral de Previdência Social	0,00	0,00	0,00
Regime Próprio de Previdência dos Servidores	0,00	0,00	0,00
Saldo Financeiro	2019(g)	2020(h)	2021(i)
Valor(III)	35.625,72	0,00	0,00
Nota Explicativa	0,00	0,00	0,00

NOTA

Os recursos foram destinados para tapa buracos e pavimentação da estrada que liga a BR262 a Quilombo do Gaia.



UF: MINAS GERAIS
MUNICÍPIO: SAO GONCALO DO PARA
ENTIDADE: PREFEITURA MUNICIPAL

DEMONSTRATIVO DE RISCOS FISCAIS E
PROVIDÊNCIAS
EXERCÍCIO 2023

13 abr 2022 15:

FOLHA 1

ARF - (LRF, art 4º, § 3º)

R\$ 1,00

PASSIVOS CONTINGENTES		PROVIDÊNCIAS	
Descrição	Valor	Descrição	Valor
01 - Demandas Judiciais	150.000,00	Abertura de créditos adicionais.	150.000,00
02 - Dívidas em Processo de Reconhecimento	0,00		0,00
03 - Avais e Garantias Concedidas	0,00		0,00
04 - Assunção de Passivos	0,00		0,00
05 - Assistências Diversas	0,00		0,00
06 - Outros Passivos Contingentes	0,00		0,00
SUBTOTAL	150.000,00	SUBTOTAL	150.000,00
DEMAIS RISCOS FISCAIS PASSIVOS		PROVIDÊNCIAS	
Descrição	Valor	Descrição	Valor
07 - Frustração de Arrecadação	0,00		0,00
08 - Restituição de Tributos a Maior	0,00		0,00
09 - Discrepância de Projeções	480.000,00	Abertura de créditos adicionais.	480.000,00
10 - Outros Riscos Fiscais	0,00		0,00
SUB TOTAL	480.000,00	SUB TOTAL	480.000,00
TOTAL	630.000,00	TOTAL	630.000,00



ENTIDADE: PREFEITURA MUNICIPAL
MUNICÍPIO: SÃO GONÇALO DO PARÁ
UF: MINAS GERAIS

13 abr 2022 15:24
FOLHA: 1

**PROJEÇÃO DA DÍVIDA CONSOLIDADA LÍQUIDA e
RESULTADO NOMINAL
LEI DE DIRETRIZES ORÇAMENTARIAS
Exercício de 2023**

R\$ unidade

Especificação	Exercícios									
	2020 (b)	2021 (c)		2022 (d)	2023 (e)	2024 (f)	2025 (g)			
		Previsto	Realizado (cr)							
Dívida Consolidada (I)	753.642,37	829.458,79	543.972,47	576.610,82	596.792,20	614.695,96	633.136,84			
Deduções (II)	5.110.881,27	5.625.035,93	15.371.401,24	17.972.945,88	18.601.998,98	19.160.058,95	19.734.860,72			
Ativo Disponível	5.654.593,06	6.223.434,14	16.955.609,32	17.972.945,88	18.601.998,98	19.160.058,95	19.734.860,72			
Haveres Financeiros	610.196,18	671.581,92	16.335,82	0,00	0,00	0,00	0,00			
(-) Restos a Pagar Processados	1.153.897,98	1.269.980,13	1.600.543,90	0,00	0,00	0,00	0,00			
Dívida Consolidada Líquida (III)=(I)-(II)	-4.357.238,90	-4.795.577,13	-14.827.428,77	-17.396.335,06	-18.005.206,79	-18.545.362,99	-19.101.723,88			
Receitas de Privatizações (IV)	0,00	0,00	0,00	0,00	0,00	0,00	0,00			
Passivos Reconhecidos (V)	0,00	0,00	0,00	0,00	0,00	0,00	0,00			
Dívida Fiscal Líquida (III + IV - V)	-4.357.238,90	-4.795.577,13	-14.827.428,77	-17.396.335,06	-18.005.206,79	-18.545.362,99	-19.101.723,88			
Receitas Primárias advindas de PPP (VI)	0,00	0,00	0,00	0,00	0,00	0,00	0,00			
Despesas Primárias geradas por PPP	0,00	0,00	0,00	0,00	0,00	0,00	0,00			
Impacto do saldo das PPP (VIII) = (VI) -	0,00	0,00	0,00	0,00	0,00	0,00	0,00			
Receita Corrente Líquida - RCL	33.942.052,99	37.356.623,52	39.533.811,37	41.905.840,05	43.372.544,45	44.673.720,79	46.013.932,41			
Resultado Primário (IX)	856.258,83	942.398,47	8.208.128,13	8.700.615,82	9.005.137,37	9.275.291,49	9.553.550,24			
Juros e Encargos Ativos (X)	0,00	0,00	0,00	0,00	0,00	0,00	0,00			
Juros e Encargos Passivos (XI)	0,00	0,00	0,00	0,00	0,00	0,00	0,00			
Resultado Nominal - acima da linha (XII)	856.258,83	942.398,47	8.208.128,13	8.700.615,82	9.005.137,37	9.275.291,49	9.553.550,24			
Resultado Nominal - abaixo da linha	-4.454.329,03	-4.38.338,23	-10.470.189,87	-12.600.757,93	-608.871,73	-540.156,20	-556.360,89			
Resultado Nominal Ajustado - abaixo da	0,00	0,00	0,00	0,00	0,00	0,00	0,00			
Inflação	0,00	10,06	0,00	6,00	3,50	3,00	3,00			



ENTIDADE: PREFEITURA MUNICIPAL
MUNICIPIO: SAO GONCALO DO PARA
UF: MINAS GERAIS

Quadro 4 – Demonstrativo de Cenários
de Adequação da Despesa

13 abr 2022 15:
FOLHA 1

Exercício de 2023

Cód. Adequação da Despesa: 2 equilíbrio da despesa com a receita
Metodologias e Premissas: Ajustes de valores para equilíbrio entre receitas e despesas

2022

Despesa		Percentual	Valor (R\$)
3.1.90.04.00	Contratação por Tempo Determinado	-	150.000,00
3.1.90.11.00	Vencimentos e Vant. Fixas- Pessoal Civil	-	450.000,00
3.1.90.13.00	Obrigações Patronais	-	126.742,42
3.3.50.43.00	Subvenções Sociais	-	50.000,00
3.3.90.30.00	Material de Consumo	-	350.000,00
3.3.90.32.00	Material, Bem ou Serviço p/Dist.Gratuita	-	200.000,00
3.3.90.36.00	Outros Serviços Terceiros- Pessoa Física	-	80.000,00
3.3.90.39.00	Outros Serv. Terceiros - Pessoa Jurídica	-	1.500.000,00
3.3.93.39.00	Outros Serv. Terceiros - Pessoa Jurídica	-	550.000,00
4.4.90.51.00	Obras e Instalações	-	3.000.000,00
4.4.90.52.00	Equipamento e Material Permanente	-	480.000,00

2023

Despesa		Percentual	Valor (R\$)
3.1.90.04.00	Contratação por Tempo Determinado	-	159.000,00
3.1.90.11.00	Vencimentos e Vant. Fixas- Pessoal Civil	-	477.000,00
3.1.90.13.00	Obrigações Patronais	-	133.636,76
3.3.50.43.00	Subvenções Sociais	-	53.000,00
3.3.90.30.00	Material de Consumo	-	371.000,00
3.3.90.32.00	Material, Bem ou Serviço p/Dist.Gratuita	-	212.000,00
3.3.90.36.00	Outros Serviços Terceiros- Pessoa Física	-	84.800,00
3.3.90.39.00	Outros Serv. Terceiros - Pessoa Jurídica	-	1.590.000,00
3.3.93.39.00	Outros Serv. Terceiros - Pessoa Jurídica	-	583.000,00
4.4.90.51.00	Obras e Instalações	-	3.180.000,00
4.4.90.52.00	Equipamento e Material Permanente	-	478.800,00

2024

Despesa		Percentual	Valor (R\$)
3.1.90.04.00	Contratação por Tempo Determinado	-	164.565,00
3.1.90.11.00	Vencimentos e Vant. Fixas- Pessoal Civil	-	493.695,00
3.1.90.13.00	Obrigações Patronais	-	138.452,35
3.3.50.43.00	Subvenções Sociais	-	54.855,00
3.3.90.30.00	Material de Consumo	-	383.985,00
3.3.90.32.00	Material, Bem ou Serviço p/Dist.Gratuita	-	219.420,00
3.3.90.36.00	Outros Serviços Terceiros- Pessoa Física	-	87.768,00
3.3.90.39.00	Outros Serv. Terceiros - Pessoa Jurídica	-	1.645.650,00
3.3.93.39.00	Outros Serv. Terceiros - Pessoa Jurídica	-	752.405,00
4.4.90.51.00	Obras e Instalações	-	3.491.300,00
4.4.90.52.00	Equipamento e Material Permanente	-	495.558,00

2025

Despesa		Percentual	Valor (R\$)
3.1.90.04.00	Contratação por Tempo Determinado	-	169.502,00



Município de São Gonçalo do Pará
Estado de Minas Gerais

ENTIDADE: PREFEITURA MUNICIPAL
MUNICIPIO: SAO GONCALO DO PARA
UF: MINAS GERAIS

**Quadro 4 – Demonstrativo de Cenários
de Adequação da Despesa**

13 abr 2022 15:
FOLHA 2

Exercício de 2023

3.1.90.11.00	Vencimentos e Vant. Fixas- Pessoal Civil	-	508.506,00
3.1.90.13.00	Obrigações Patronais	-	142.606,00
3.3.50.43.00	Subvenções Sociais	-	56.501,00
3.3.90.30.00	Material de Consumo	-	395.505,00
3.3.90.32.00	Material, Bem ou Serviço p/Dist.Gratuita	-	226.003,00
3.3.90.36.00	Outros Serviços Terceiros- Pessoa Física	-	90.401,00
3.3.90.39.00	Outros Serv. Terceiros - Pessoa Jurídica	-	1.695.020,00
3.3.93.39.00	Outros Serv. Terceiros - Pessoa Jurídica	-	818.246,97
4.4.90.51.00	Obras e Instalações	-	3.596.039,00
4.4.90.52.00	Equipamento e Material Permanente	-	510.425,00



ENTIDADE: PREFEITURA MUNICIPAL
MUNICÍPIO: SÃO GONÇALO DO PARÁ
UF: MINAS GERAIS

Quadro 6 – Memória de Cálculo da Despesa
Leis de Diretrizes Orçamentárias para o Exercício de 2023
Despesa Realizada no Exercício de 2019

13 abr 2022 15:17
FOLHA: 1

Código	Descrição	Janeiro	Fevereiro	Março	Abril	Maior	Junho	Julho	Agosto	Setembro	Outubro	Novembro	Dezembro	Total
3.0.00.00.00	Despesas Correntes	1.510.213,96	1.513.903,49	1.818.145,16	1.890.430,27	2.018.794,78	2.015.413,25	2.124.107,95	2.059.136,06	2.231.223,87	2.186.846,36	1.903.006,50	2.891.070,66	24.302.292,31
3.1.00.00.00	Pessoal e Encargos Sociais	1.142.308,80	1.125.114,20	1.175.935,97	1.168.389,25	1.232.069,35	1.076.921,74	1.183.686,89	1.094.670,63	1.438.154,82	1.135.866,71	1.113.312,66	1.780.243,18	14.666.574,20
3.1.71.00.00	Transf. Consórcios Públicos	0,00	0,00	14.382,00	4.794,00	7.041,00	9.288,00	77.189,70	7.041,00	7.041,00	7.041,00	7.041,00	7.041,00	147.899,70
3.1.71.70.00	Rateio pela Particip. Consórcio Público	0,00	0,00	14.382,00	4.794,00	7.041,00	9.288,00	77.189,70	7.041,00	7.041,00	7.041,00	7.041,00	7.041,00	147.899,70
3.1.90.00.00	Aplicações Diretas	1.142.308,80	1.125.114,20	1.161.453,97	1.163.595,25	1.225.028,35	1.067.633,74	1.106.497,19	1.087.629,63	1.431.113,82	1.128.825,71	1.106.271,66	1.773.202,18	14.518.674,50
3.1.90.01.00	Aposentadorias RPPS, Res. Rem. e Reforma	28.193,57	28.193,57	28.193,57	28.193,57	28.193,57	28.193,57	28.193,57	28.193,57	42.290,39	28.193,57	26.587,21	39.895,78	362.525,51
3.1.90.03.00	Pensões do RPPS e do Militar	10.461,35	10.461,35	10.461,35	10.461,35	10.461,35	10.461,35	10.461,35	10.461,35	15.692,04	10.461,35	10.461,35	15.692,01	135.997,55
3.1.90.04.00	Contratação por Tempo Determinado	197.454,62	235.991,15	299.836,02	313.320,71	316.249,07	234.265,42	230.621,50	238.782,28	392.828,75	272.360,99	276.179,10	227.768,35	3.235.657,96
3.1.90.11.00	Vencimentos e Vant. Fixas-Pessoal Civil	665.081,38	577.886,94	566.596,41	568.482,33	558.133,55	558.049,44	562.455,43	543.805,81	752.502,83	551.588,26	554.016,35	832.206,10	7.290.794,83
3.1.90.13.00	Obrigações Patronais	197.655,33	209.729,08	222.004,46	222.212,77	226.085,04	218.308,10	227.530,54	223.157,04	204.925,39	203.955,14	207.323,39	376.691,72	2.739.578,00
3.1.90.16.00	Outras Despesas Variáveis -Pessoal Civil	4.521,80	7.519,42	14.346,17	13.558,09	15.374,33	15.213,24	13.936,45	15.569,71	16.769,33	19.013,10	20.214,38	21.919,17	177.955,19
3.1.90.94.00	Indenizações e Resoluções Trabalhistas	38.940,75	55.332,69	20.015,99	7.396,43	70.531,44	3.142,62	33.288,35	27.659,87	6.105,09	43.253,30	11.479,88	259.029,05	576.165,46
3.3.00.00.00	Outras Despesas Correntes	367.905,16	488.789,29	642.309,19	722.041,02	786.725,43	938.491,51	940.421,06	964.465,43	793.069,05	1.050.979,65	789.693,84	1.150.827,48	9.635.718,11
3.3.70.00.00	Transf. Insl. Multigovernamentais	4.737,59	8.441,46	5.205,60	5.114,81	6.143,79	5.154,30	4.502,52	5.147,61	4.745,05	4.486,15	5.568,69	6.353,64	65.591,21
3.3.70.41.00	Contribuições	4.737,59	8.441,46	5.205,60	5.114,81	6.143,79	5.154,30	4.502,52	5.147,61	4.745,05	4.486,15	5.568,69	6.353,64	65.591,21
3.3.71.00.00	Transf. a Consórcios Públicos	12.706,41	12.706,41	12.706,41	12.706,41	14.953,41	17.200,41	14.953,41	14.953,41	14.953,41	14.953,41	14.953,41	14.953,41	172.699,92
3.3.71.70.00	Rateio pela Particip. Consórcio Público	12.706,41	12.706,41	12.706,41	12.706,41	14.953,41	17.200,41	14.953,41	14.953,41	14.953,41	14.953,41	14.953,41	14.953,41	172.699,92
3.3.90.00.00	Aplicações Diretas	350.461,16	467.641,42	624.397,18	704.219,80	785.628,23	916.136,80	920.965,13	944.364,41	773.370,59	1.031.540,09	769.181,74	1.129.520,43	9.397.426,98
3.3.90.14.00	Diárias - Pessoal Civil	3.600,00	2.770,00	5.665,00	4.220,00	7.215,00	3.425,00	4.565,00	5.155,00	6.122,40	5.150,00	6.011,80	5.863,40	59.762,60
3.3.90.30.00	Materiais de Consumo	42.486,27	119.835,89	135.456,25	144.541,48	182.607,30	184.825,26	164.466,67	188.198,24	143.198,05	202.274,70	172.032,55	189.331,71	1.869.254,37
3.3.90.32.00	Materiais, Bem ou Serviço p/Dist.Gratulada	1.250,00	1.250,00	449,28	9.122,12	13.469,33	6.105,80	9.155,40	1.375,05	10.527,80	20.006,01	23.112,40	1.264,48	97.087,67
3.3.90.33.00	Passagens e Despesas com Locomoção	960,22	293,74	699,56	341,17	317,00	1.125,10	649,58	1.624,63	966,26	2.237,64	723,50	1.822,09	11.760,49
3.3.90.35.00	Serviços de Consultoria	0,00	0,00	0,00	0,00	0,00	0,00	0,00	0,00	8.900,00	15.300,00	2.500,00	11.400,00	38.100,00
3.3.90.36.00	Outros Serviços Terceiros-Pessoa Física	148.470,05	150.745,57	162.681,44	179.861,89	194.319,25	274.008,57	261.166,61	265.447,20	213.174,76	126.320,95	128.399,21	174.054,58	2.278.650,08
3.3.90.39.00	Outros Serv. Terceiros - Pessoa Jurídica	111.980,55	130.814,29	260.812,95	254.674,73	285.959,74	405.259,80	418.326,23	382.988,84	335.240,66	596.721,77	376.138,55	632.972,08	4.191.890,19
3.3.90.47.00	Obrigações Tributárias e Contributivas	11.508,57	33.262,14	36.734,01	28.895,66	35.385,87	31.387,27	32.710,54	35.710,06	28.734,46	35.428,60	31.498,91	44.879,76	386.135,85



ENTIDADE: PREFEITURA MUNICIPAL
MUNICÍPIO: SAO GONCALO DO PARA
UF: MINAS GERAIS

13 abr 2022 15:17

**Quadro 6 – Memória de Cálculo da Despesa
Leis de Diretrizes Orçamentárias para o Exercício de 2023**

FOLHA: 2

Despesa Realizada no Exercício de 2019

Código	Descrição	Janeiro	Fevereiro	Março	Abril	Maió	Junho	Julho	Agosto	Setembro	Outubro	Novembro	Dezembro	Total
3.3.90.48.00	Outros Auxílios Financ. Pessoas Físicas	20.205,50	454,36	10.687,00	21.757,83	32.496,90	0,00	14.885,10	2.886,30	15.859,50	16.452,80	17.250,80	21.798,80	174.734,89
3.3.90.91.00	Sentenças Judiciais	10.000,00	28.215,43	10.000,00	10.000,00	10.000,00	10.000,00	10.000,00	10.000,00	10.000,00	10.000,00	11.219,89	0,00	129.435,32
3.3.90.93.00	Indenizações e Restituições	0,00	0,00	1.211,69	50.804,92	3.857,84	0,00	5.040,00	50.979,09	646,70	1.647,62	294,13	46.133,53	160.615,52
4.0.00.00.00	Despesas de Capital	9.723,55	24.632,94	14.788,88	1.751.206,86	14.834,57	193.488,60	230.145,81	240.923,96	582.644,03	52.389,02	142.441,96	506.188,92	3.763.418,90
4.4.00.00.00	Investimentos	0,00	14.909,39	5.065,13	1.741.148,29	4.776,00	183.430,03	220.087,24	230.865,39	572.585,46	42.330,45	132.383,39	496.140,35	3.643.721,12
4.4.71.00.00	Transf. a Consórcios Públicos	0,00	0,00	0,00	0,00	506,00	1.012,00	506,00	506,00	506,00	506,00	506,00	506,00	4.554,00
4.4.71.70.00	Ratão pela Particip. Consórcio Público	0,00	0,00	0,00	0,00	506,00	1.012,00	506,00	506,00	506,00	506,00	506,00	506,00	4.554,00
4.4.90.00.00	Aplicações Diretas	0,00	14.909,39	5.065,13	1.741.148,29	4.270,00	182.418,03	219.681,24	230.359,39	572.079,46	41.824,45	131.877,39	495.634,35	3.639.167,72
4.4.90.51.00	Obras e Instalações	0,00	10.084,00	3.265,13	1.732.020,85	0,00	143.418,03	133.327,04	141.606,79	571.270,46	35.918,35	97.963,49	44.681,35	2.913.555,49
4.4.90.52.00	Equipamento e Material Permanente	0,00	4.825,39	1.800,00	9.127,44	4.270,00	39.000,00	86.254,20	88.752,60	809,00	5.906,10	33.913,90	450.953,00	725.611,63
4.6.00.00.00	Amortização da Dívida	9.723,55	9.723,55	9.723,55	10.058,57	10.058,57	10.058,57	10.058,57	10.058,57	10.058,57	10.058,57	10.058,57	10.058,57	119.697,78
4.6.90.00.00	Aplicações Diretas	9.723,55	9.723,55	9.723,55	10.058,57	10.058,57	10.058,57	10.058,57	10.058,57	10.058,57	10.058,57	10.058,57	10.058,57	119.697,78
4.6.90.71.00	Principal da Dívida Contratual Resgatado	9.723,55	9.723,55	9.723,55	10.058,57	10.058,57	10.058,57	10.058,57	10.058,57	10.058,57	10.058,57	10.058,57	10.058,57	119.697,78
	Totalizações Mensais	1.519.937,51	1.638.536,43	1.832.933,84	3.641.637,13	2.033.629,35	2.208.901,85	2.354.253,76	2.300.060,02	2.813.867,90	2.239.235,38	2.045.448,46	3.437.269,58	28.065.711,21

**Quadro 6 – Memória de Cálculo da Despesa
Leis de Diretrizes Orçamentárias para o Exercício de 2023**

ENTIDADE: PREFEITURA MUNICIPAL
MUNICÍPIO: SAO GONCALO DO PARA
UF: MINAS GERAIS

Despesa Realizada no Exercício de 2020

Código	Descrição	Janeiro	Fevereiro	Março	Abril	Mai	Junho	Julho	Agosto	Setembro	Outubro	Novembro	Dezembro	Total
3.0.00.00.00	Despesas Correntes	1.977.449,71	1.870.243,33	2.243.348,78	1.960.699,55	2.156.946,78	2.129.066,90	2.170.822,34	2.091.780,73	2.196.756,34	2.513.141,15	3.560.231,42	3.324.322,32	28.194.811,35
3.1.00.00.00	Pessoal e Encargos Sociais	1.228.589,32	1.327.225,26	1.388.955,59	1.347.752,42	1.297.622,53	1.340.424,01	1.344.305,57	1.294.838,07	1.330.691,68	1.486.211,01	2.430.398,16	1.972.552,33	17.789.565,95
3.1.71.00.00	Transf. Consórcios Públicos	0,00	0,00	7.875,00	2.625,00	2.625,00	2.625,00	2.625,00	2.625,00	2.625,00	2.625,00	2.625,00	2.625,00	31.500,00
3.1.71.70.00	Ratão pela Particip. Consórcio Público	0,00	0,00	7.875,00	2.625,00	2.625,00	2.625,00	2.625,00	2.625,00	2.625,00	2.625,00	2.625,00	2.625,00	31.500,00
3.1.90.00.00	Aplicações Diretas	1.228.589,32	1.327.225,26	1.381.080,59	1.345.127,42	1.284.997,53	1.337.799,01	1.341.680,57	1.292.213,07	1.328.066,68	1.483.586,01	2.427.773,16	1.969.927,33	17.758.065,95
3.1.90.01.00	Aposentadorias RPPS, Res. Rem. e Reforma	26.597,21	28.059,55	28.059,55	28.709,98	29.360,41	28.709,98	28.709,98	28.709,98	28.709,98	28.709,98	57.419,96	28.709,98	370.466,54
3.1.90.03.00	Pensões do RPPS e do Militar	10.461,35	10.461,35	10.461,35	10.730,39	10.910,31	10.730,39	10.730,39	10.730,39	10.730,39	10.730,39	21.460,78	10.730,39	138.867,87
3.1.90.04.00	Contratação por Tempo Determinado	302.851,91	428.011,90	476.573,20	446.266,91	443.246,37	427.227,69	409.488,06	423.793,51	438.112,55	437.698,79	819.381,86	22.623,34	5.075.276,09
3.1.90.11.00	Vencimentos e Vant. Fixas-Pessoal Civil	616.057,36	601.507,20	601.076,46	585.783,35	570.467,56	577.203,12	573.411,11	566.980,69	569.572,06	568.943,48	1.069.544,31	480.927,89	7.381.474,59
3.1.90.13.00	Obrigações Patronais	181.899,15	222.387,86	231.979,80	221.839,72	220.414,11	218.219,90	218.797,17	218.911,41	219.277,53	220.787,34	406.644,19	214.565,24	2.795.723,42
3.1.90.16.00	Outras Despesas Variáveis -Pessoal Civil	19.582,26	25.903,60	24.602,30	16.004,46	15.675,88	18.467,59	18.940,34	19.781,01	22.270,09	22.746,33	21.747,88	10.275,05	235.996,79
3.1.90.92.00	Despesas de Exercícios Anteriores	756,17	0,00	0,00	0,00	0,00	8.471,49	0,00	0,00	0,00	0,00	0,00	0,00	9.227,66
3.1.90.94.00	Indenizações e Restituições Trabalhistas	70.383,91	10.893,80	8.327,93	35.792,61	4.922,89	48.768,85	81.603,52	23.306,08	39.394,08	193.959,70	31.574,18	1.202.095,44	1.751.032,99
3.3.00.00.00	Outras Despesas Correntes	748.860,39	543.018,07	854.393,19	612.947,13	859.324,25	788.642,89	826.516,77	796.942,66	866.066,66	1.026.830,14	1.129.833,26	1.351.769,99	10.405.245,40
3.3.42.00.00	Execução Orçamentária Delegada a Munic.	4.259,89	6.042,79	7.980,60	6.490,02	4.695,93	6.674,40	7.406,60	7.187,17	6.718,70	7.126,60	6.120,69	6.467,81	77.171,20
3.3.42.30.00	Material de Consumo	1.646,44	3.423,39	4.667,50	4.016,43	2.215,13	4.159,40	4.348,90	4.050,19	4.166,74	4.175,62	3.188,33	3.663,68	43.721,75
3.3.42.36.00	Outros Serviços Terceiros Pessoa Física	1.904,84	1.904,84	1.904,84	1.904,84	1.904,84	1.904,84	1.974,84	1.904,84	1.904,84	1.904,84	1.904,84	1.904,84	22.928,08
3.3.42.39.00	Outros Serviços Terceiros Pessoa Juríd.	708,61	714,56	1.408,26	588,75	575,96	610,16	1.082,86	1.232,14	647,12	1.046,14	1.027,52	899,29	10.521,37
3.3.70.00.00	Transf. Inst. Multigovernamentais	15.599,78	18.943,72	15.855,88	15.769,88	15.856,04	15.132,73	15.225,23	15.477,31	14.705,31	15.810,29	17.210,37	15.694,96	191.281,50
3.3.70.41.00	Contribuições	15.599,78	18.943,72	15.855,88	15.769,88	15.856,04	15.132,73	15.225,23	15.477,31	14.705,31	15.810,29	17.210,37	15.694,96	191.281,50
3.3.71.00.00	Transf. a Consórcios Públicos	4.887,20	4.887,20	12.762,20	7.512,20	7.512,20	7.512,20	7.512,20	7.512,20	7.512,20	7.512,20	7.512,20	25.245,08	107.879,28
3.3.71.70.00	Ratão pela Particip. Consórcio Público	4.887,20	4.887,20	12.762,20	7.512,20	7.512,20	7.512,20	7.512,20	7.512,20	7.512,20	7.512,20	7.512,20	25.245,08	107.879,28
3.3.90.00.00	Aplicações Diretas	708.863,61	375.578,99	688.120,46	445.609,66	695.875,22	621.758,19	662.437,03	629.200,61	699.565,08	862.411,34	960.205,98	1.167.078,34	8.516.704,51
3.3.90.14.00	Diárias - Pessoal Civil	5.028,40	1.458,40	9.700,00	0,00	6.420,00	1.133,40	2.335,00	2.990,00	120,00	7.809,00	3.890,00	7.430,00	48.314,20
3.3.90.18.00	Auxílio Financeiro a Estudantes	0,00	0,00	10.650,50	4.740,50	0,00	2.900,00	0,00	0,00	0,00	0,00	0,00	0,00	18.291,00
3.3.90.30.00	Material de Consumo	88.430,74	128.240,34	174.880,49	153.553,00	305.459,23	195.991,91	167.377,48	149.491,66	241.540,82	246.792,30	360.107,22	205.367,40	2.417.232,59

**Quadro 6 – Memória de Cálculo da Despesa
Leis de Diretrizes Orçamentárias para o Exercício de 2023**

**ENTIDADE: PREFEITURA MUNICIPAL
MUNICÍPIO: SAO GONCALO DO PARA
UF: MINAS GERAIS**

Despesa Realizada no Exercício de 2020

Código	Descrição	Janeiro	Fevereiro	Março	Abril	Maiο	Junho	Julho	Agosto	Setembro	Outubro	Novembro	Dezembro	Total
3.3.90.31.00	Premiação Cult., Artist., Cientif. Desport.	0,00	0,00	0,00	0,00	0,00	0,00	0,00	0,00	0,00	0,00	0,00	0,00	92.600,00
3.3.90.32.00	Material, Bem ou Serviço p/Dist.Gratuita	18.910,01	5.610,87	6.410,06	2.931,90	9.260,25	9.326,09	18.566,63	14.259,59	19.592,42	18.892,63	9.898,62	11.855,66	145.514,73
3.3.90.33.00	Passagens e Despesas com Locomoção	842,90	568,20	743,02	151,50	168,74	437,26	513,60	257,60	376,43	76,60	42,00	609,39	4.779,24
3.3.90.35.00	Serviços de Consultoria	0,00	2.612,00	2.612,00	2.612,00	2.612,00	2.612,00	2.612,00	2.612,00	2.612,00	2.612,00	2.612,00	2.612,00	31.344,00
3.3.90.36.00	Outros Serviços Terceiros-Pessoa Física	7.979,62	10.346,62	13.406,28	12.042,38	9.968,24	9.511,25	16.501,90	17.726,08	10.656,38	20.687,69	16.441,52	46.456,59	191.724,55
3.3.90.39.00	Outros Serv. Terceiros - Pessoa Jurídica	515.858,91	155.938,17	369.200,75	223.405,08	316.086,64	340.660,27	415.957,30	327.297,00	374.930,28	446.871,82	495.769,80	749.211,97	4.731.207,99
3.3.90.40.00	Serv. de TI e Comunicação - PJ	1.850,00	8.303,13	8.303,13	8.303,13	1.850,00	1.850,00	1.850,00	1.850,00	1.850,00	2.040,00	2.676,35	1.938,25	42.663,99
3.3.90.47.00	Obrigações Tributárias e Contributivas	49.152,18	50.033,92	60.831,01	26.748,60	30.850,12	44.500,43	17.984,48	70.979,62	36.652,35	11.866,16	33.768,47	4.315,70	476.519,04
3.3.90.48.00	Outros Auxílios Financ. Pessoas Físicas	0,00	351,69	0,00	0,00	0,00	1.815,58	0,00	286,90	234,40	375,12	0,00	453,38	3.517,07
3.3.90.93.00	Sentenças Judiciais	11.000,00	1.000,00	22.000,00	11.000,00	11.000,00	11.000,00	11.000,00	11.000,00	11.000,00	11.000,00	35.000,00	0,00	156.000,00
3.3.90.92.00	Despesas de Exercícios Anteriores	0,00	0,00	2.102,70	0,00	0,00	0,00	0,00	0,00	0,00	0,00	0,00	0,00	2.102,70
3.3.90.93.00	Indenizações e Restituições	9.810,85	1.125,65	7.280,52	121,57	2.200,00	0,00	7.738,64	30.450,16	0,00	93.386,02	0,00	2.780,00	154.893,41
3.3.93.00.00	Aplic. Direta Dec. Oper.Ó. Fundos e Ent.	15.249,91	137.565,37	129.674,05	137.565,37	135.384,86	137.565,37	133.935,71	137.565,37	137.565,37	134.069,71	138.784,02	137.283,80	1.512.208,91
3.3.93.39.00	Outros Serv. Terceiros - Pessoa Jurídica	15.249,91	137.565,37	129.674,05	137.565,37	135.384,86	137.565,37	133.935,71	137.565,37	137.565,37	134.069,71	138.784,02	137.283,80	1.512.208,91
4.0.00.00.00	Despesas de Capital	1.014.600,40	25.538,58	82.266,73	33.763,01	72.061,18	135.018,32	271.173,64	392.739,24	392.739,24	1.453.775,60	1.006.522,04	1.631.824,06	6.208.796,34
4.4.00.00.00	Investimentos	1.004.541,83	15.480,01	72.208,16	27.884,00	72.061,18	135.018,32	221.173,64	392.739,24	392.739,24	1.453.775,60	1.006.522,04	1.631.824,06	6.105.290,01
4.4.90.00.00	Aplicações Diretas	1.004.541,83	15.480,01	72.208,16	27.884,00	72.061,18	135.018,32	221.173,64	392.739,24	392.739,24	1.453.775,60	1.006.522,04	1.631.824,06	6.105.290,01
4.4.90.51.00	Obras e Instalações	1.004.541,83	11.413,16	66.933,16	0,00	71.312,18	0,00	207.383,64	390.939,24	66.742,93	1.388.303,00	1.002.359,94	1.630.500,56	5.840.429,64
4.4.90.52.00	Equipamento e Material Permanente	0,00	4.066,85	5.275,00	27.884,00	749,00	135.018,32	13.790,00	1.800,00	5.319,00	65.472,80	4.162,10	1.323,50	264.860,37
4.6.00.00.00	Amortização da Dívida	10.058,57	10.058,57	10.058,57	5.879,01	0,00	0,00	0,00	0,00	67.451,61	0,00	0,00	0,00	103.506,33
4.6.90.00.00	Aplicações Diretas	10.058,57	10.058,57	10.058,57	5.879,01	0,00	0,00	0,00	0,00	67.451,61	0,00	0,00	0,00	103.506,33
4.6.90.71.00	Principal da Dívida Contratual Resgatada	10.058,57	10.058,57	10.058,57	5.879,01	0,00	0,00	0,00	0,00	67.451,61	0,00	0,00	0,00	103.506,33
	Totalizações Mensais	2.992.050,11	1.895.781,91	2.325.615,51	1.994.462,56	2.229.007,96	2.254.085,22	2.391.995,98	2.484.519,97	2.336.271,98	3.966.916,75	4.566.753,46	4.956.146,38	34.403.607,69



ENTIDADE: PREFEITURA MUNICIPAL
MUNICÍPIO: SAO GONCALO DO PARA
UF: MINAS GERAIS

13 abr 2022 15:24
FOLHA: 1

LEI DE DIRETRIZES ORÇAMENTARIAS
ANEXO DE METAS FISCAIS
METAS ANUAIS
EXERCÍCIO DE 2023

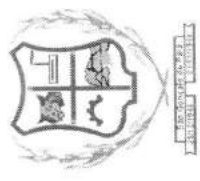
AMF - Demonstrativo 2 (LRF, art. 4º, §2º, inciso I)

Especificação	2023			2024			2025					
	Valor Corrente (a)	Valor Constante	% PIB (a/PIB) x	% RCL (a/RCL x 100)	Valor Corrente (a)	Valor Constante	% PIB (a/PIB) x	% RCL (a/RCL) x 100	Valor Corrente (a)	Valor Constante	% PIB (a/PIB) x	% RCL (a/RCL) x 100
RECEITAS PRIMÁRIAS												
Total das Receitas Correntes	42.929.535,96	41.477.812,52	0,00	98,98	45.434.644,26	44.111.305,11	0,00	101,70	47.627.094,73	46.239.898,00	0,00	103,51
(-) Valores Mobiliários	-589.913,90	-569.965,12	0,00	-1,36	-619.409,61	-601.368,55	0,00	-1,39	-650.380,09	-631.437,00	0,00	-1,41
(+) Total das Receitas de Capital	1.749.000,00	1.689.855,07	0,00	4,03	1.717.123,35	1.667.110,05	0,00	3,84	1.766.980,27	1.715.515,00	0,00	3,84
(-) Operações de Crédito - Mercado Interno	0,00	0,00	0,00	0,00	0,00	0,00	0,00	0,00	0,00	0,00	0,00	0,00
(-) Alienação de Bens	0,00	0,00	0,00	0,00	0,00	0,00	0,00	0,00	0,00	0,00	0,00	0,00
(-) Amortização de Empréstimos	0,00	0,00	0,00	0,00	0,00	0,00	0,00	0,00	0,00	0,00	0,00	0,00
Total das receitas primárias (I)	44.088.622,06	42.597.702,47	0,00	101,65	46.532.358,00	45.177.046,61	0,00	104,16	48.743.694,91	47.323.975,65	0,00	105,93
DESPESAS PRIMÁRIAS												
Total das Despesas Correntes	37.543.909,61	36.274.308,80	0,00	86,56	39.515.291,91	38.364.361,08	0,00	88,45	41.455.512,38	40.248.070,00	0,00	90,09
(-) Juros e Encargos da Dívida	-29.018,98	-28.037,66	0,00	-0,07	-30.469,94	-29.582,47	0,00	-0,07	-31.993,43	-31.062,00	0,00	-0,07
(+) Total das Despesas de Capital	7.134.626,35	6.893.358,79	0,00	16,45	7.636.475,70	7.414.054,08	0,00	17,09	7.938.562,62	7.707.342,00	0,00	17,25
(-) Amortização da Dívida	-227.001,95	-219.325,56	0,00	-0,52	-238.352,06	-231.409,77	0,00	-0,53	-250.269,67	-242.980,00	0,00	-0,54
(+) Reserva Contingência ou Reserva do RPPS	0,00	0,00	0,00	0,00	0,00	0,00	0,00	0,00	0,00	0,00	0,00	0,00
Total das despesas primárias (II)	44.422.515,03	42.920.304,37	0,01	102,42	46.882.945,61	45.517.422,92	0,01	104,94	49.111.811,90	47.681.370,78	0,00	106,73

**LEI DE DIRETRIZES ORÇAMENTARIAS
ANEXO DE METAS FISCAIS
METAS ANUAIS**

EXERCÍCIO DE 2023

ENTIDADE: PREFEITURA MUNICIPAL
MUNICÍPIO: SAO GONCALO DO PARA
UF: MINAS GERAIS



Resultado Primário (III) = (I - II)	-333.892,97	-322.501,90	0,00	-0,77	-350.567,61	-340.376,32	0,00	-0,78	-368.116,99	-357.395,14	0,00	-0,80
Resultado Nominal - abaixo da linha	-608.871,73	-588.281,86	0,00	-1,40	-540.156,20	-524.423,50	0,00	-1,21	-556.360,89	-540.156,20	0,00	-1,21
Dívida Consolidada (I)	596.792,20	576.610,82	0,00	1,38	614.695,96	596.792,20	0,00	1,38	633.136,84	614.695,96	0,00	1,38
Dívida Consolidada Líquida (III)=(I)- (II)	-18.005.206,79	-17.396.335,06	-0,00	-41,51	-18.545.362,99	-18.005.206,79	-0,00	-41,51	-19.101.723,88	-18.545.362,99	-0,00	-41,51
Parceiros públicos Privados												
Receitas Primárias advindas de PPP (VI)	0,00	0,00	0,00	0,00	0,00	0,00	0,00	0,00	0,00	0,00	0,00	0,00
Despesas Primárias geradas por PPP (VII)	0,00	0,00	0,00	0,00	0,00	0,00	0,00	0,00	0,00	0,00	0,00	0,00
Impacto do saldo das PPP (VII) = (VI) - (VII)	0,00	0,00	0,00	0,00	0,00	0,00	0,00	0,00	0,00	0,00	0,00	0,00

	Exercícios	
	2023	2024
Variáveis		
Inflação média (% anual) projetada c/ base em índice oficial*	3,50	3,00
Crescimento do PIB - Fonte: FJP- Fundação João Pinheiro/IBGE - Instituto Brasileiro de Geografia e Estatística	1,00	2,00
Projeção do PIB:	813.555.000.000,00	829.826.100.000,00
Receita Corrente Líquida	43.372.544,45	44.673.720,79
		46.013.932,41

	Ano de 2023 = valores correntes divididos por ...	1,0350
	Ano de 2024 = valores correntes divididos por ...	1,0300
	Ano de 2025 = valores correntes divididos por ...	1,0300

Metodologia de cálculo dos valores constantes


ENTIDADE: PREFEITURA MUNICIPAL
MUNICÍPIO: SAO GONCALO DO PARA
UF: MINAS GERAIS

13 abr 2022 15:23
FOLHA: 1

**Quadro 6 – Memória de Cálculo da Despesa
Projeção da Despesa para o Período de 2022 a 2025
Leis de Diretrizes Orçamentárias para o Exercício de 2023**

Projeção da Despesa (Anual)

Código	Descrição	2022	2023	2024	2025
3.0.00.00.00	Despesas Correntes	35.878.247,44	37.543.909,61	39.515.291,91	41.455.512,38
3.1.00.00.00	Pessoal e Encargos Sociais	21.426.769,32	22.401.164,92	23.509.816,97	24.669.373,84
3.1.71.00.00	Transf. Consórcios Públicos Med.Cont.Rat	139.374,85	145.646,72	152.929,06	160.575,50
3.1.71.70.00	Rateio pela Particip. Consórcio Público	139.374,85	145.646,72	152.929,06	160.575,50
3.1.90.00.00	Aplicações Diretas	21.287.394,47	22.255.518,20	23.356.887,91	24.508.798,34
3.1.90.01.00	Aposentadorias RPPS, Res.Rem. e Reforma	404.101,16	422.285,72	443.400,01	465.570,02
3.1.90.03.00	Pensões do RPPS e do Militar	157.245,49	164.321,55	172.537,61	181.164,50
3.1.90.04.00	Contratação por Tempo Determinado	8.130.462,30	8.498.583,10	8.921.127,27	9.363.892,38
3.1.90.11.00	Vencimentos e Vant. Fixas- Pessoal Civil	8.297.458,23	8.677.593,86	9.104.318,57	9.549.660,74
3.1.90.13.00	Obrigações Patronais	3.416.704,93	3.571.647,57	3.748.363,70	3.933.012,92
3.1.90.16.00	Outras Despesas Variáveis -Pessoal Civil	468.452,67	489.533,05	514.009,72	539.710,19
3.1.90.91.00	Sentenças Judiciais	6.445,68	6.735,74	7.072,53	7.426,16
3.1.90.92.00	Despesas de Exercícios Anteriores	750,64	784,42	823,64	864,82
3.1.90.94.00	Indenizações e Restituições Trabalhistas	405.773,37	424.033,19	445.234,86	467.496,61
3.2.00.00.00	Juros e Encargos da Dívida	27.769,35	29.018,98	30.469,94	31.993,43
3.2.90.00.00	Aplicações Diretas	27.769,35	29.018,98	30.469,94	31.993,43
3.2.90.21.00	Juros Sobre Dívida Por Contrato	18.334,26	19.159,31	20.117,28	21.123,14
3.2.90.22.00	Outros Encargos S. Dívida Por Contrato	9.435,09	9.859,67	10.352,66	10.870,29
3.3.00.00.00	Outras Despesas Correntes	14.423.708,77	15.113.725,71	15.975.005,00	16.754.145,11
3.42.00.00	Execução Orçamentária Delegada a Munic.	85.703,16	89.559,82	94.037,78	98.739,65



ENTIDADE: PREFEITURA MUNICIPAL
MUNICÍPIO: SAO GONCALO DO PARA
UF: MINAS GERAIS

13 abr 2022 15:23
FOLHA: 2

**Quadro 6 – Memória de Cálculo da Despesa
Projeção da Despesa para o Período de 2022 a 2025
Leis de Diretrizes Orçamentárias para o Exercício de 2023**

Projeção da Despesa (Anual)

Código	Descrição	2022	2023	2024	2025
3.3.42.30.00	Material de Consumo	51.503,73	53.821,40	56.512,45	59.338,07
3.3.42.36.00	Outros Serviços Terceiros Pessoa Física	24.571,63	25.677,36	26.961,23	28.309,29
3.3.42.39.00	Outros Serviços Terceiros Pessoa Juríd.	9.627,80	10.061,06	10.564,10	11.092,29
3.3.50.00.00	Transf. Instit. Privadas S/Fins Lucrativos	122.452,85	128.713,23	134.353,89	139.974,83
3.3.50.43.00	Subvenções Sociais	122.452,85	128.713,23	134.353,89	139.974,83
3.3.70.00.00	Transf. Inst. Multigovernamentais	219.250,72	229.117,00	240.572,86	252.601,53
3.3.70.41.00	Contribuições	219.250,72	229.117,00	240.572,86	252.601,53
3.3.71.00.00	Transf. a Consórcios Públicos	214.807,52	224.473,87	235.697,56	247.482,45
3.3.71.70.00	Rateio pela Particip. Consórcio Público	214.807,52	224.473,87	235.697,56	247.482,45
3.3.90.00.00	Aplicações Diretas	11.491.407,91	12.040.471,29	12.608.627,88	13.192.324,16
3.3.90.14.00	Diárias - Pessoal Civil	61.733,76	64.511,76	67.737,35	71.124,22
3.3.90.18.00	Auxílio Financeiro a Estudantes	63.758,71	66.627,87	69.959,26	73.457,23
3.3.90.30.00	Material de Consumo	3.156.948,28	3.304.260,96	3.463.909,02	3.629.425,22
3.3.90.31.00	Premiação Cult., Artist., Cientif. Desport.	16.289,51	17.022,54	17.873,67	18.767,36
3.3.90.32.00	Material, Bem ou Serviço p/Dist. Gratuita	666.949,76	699.962,48	731.780,61	763.981,64
3.3.90.33.00	Passagens e Despesas com Locomoção	16.275,16	17.007,55	17.857,93	18.750,83
3.3.90.35.00	Serviços de Consultoria	200.611,75	209.639,30	220.121,25	231.127,30
3.3.90.36.00	Outros Serviços Terceiros- Pessoa Física	305.924,23	320.890,83	335.663,39	350.691,16
3.3.90.39.00	Outros Serv. Terceiros - Pessoa Jurídica	5.917.797,64	6.206.598,54	6.493.078,47	6.784.819,91
3.3.90.40.00	Serv. de TI e Comunicação - PJ	70.187,86	73.346,31	77.013,62	80.864,30


ENTIDADE: PREFEITURA MUNICIPAL
MUNICÍPIO: SAO GONCALO DO PARA
UF: MINAS GERAIS

13 abr 2022 15:23
FOLHA: 3

**Quadro 6 – Memória de Cálculo da Despesa
Projeção da Despesa para o Período de 2022 a 2025
Leis de Diretrizes Orçamentárias para o Exercício de 2023**

Projeção da Despesa (Anual)

Código	Descrição	2022	2023	2024	2025
3.3.90.47.00	Obrigações Tributárias e Contributivas	474.838,43	496.206,16	521.016,47	547.067,30
3.3.90.48.00	Outros Auxílios Financ. Pessoas Físicas	139,32	145,59	152,87	160,51
3.3.90.91.00	Sentenças Judiciais	389.225,19	406.740,33	427.077,35	448.431,23
3.3.90.92.00	Despesas de Exercícios Anteriores	51.256,21	53.562,74	56.240,87	59.052,91
3.3.90.93.00	Indenizações e Restituições	99.472,10	103.948,33	109.145,75	114.603,04
3.3.93.00.00	Aplic.Direta Dec. Oper.Ó. Fundos e Ent.	2.290.086,61	2.401.390,50	2.561.715,03	2.823.022,49
3.3.93.39.00	Outros Serv. Terceiros - Pessoa Jurídica	2.290.086,61	2.401.390,50	2.661.715,03	2.823.022,49
4.0.00.00.00	Despesas de Capital	6.806.149,63	7.134.626,35	7.636.475,70	7.938.562,62
4.4.00.00.00	Investimentos	6.588.922,88	6.907.624,40	7.398.123,64	7.688.292,95
4.4.71.00.00	Transf. a Consórcios Públicos	18.587,47	19.423,90	20.395,10	21.414,85
4.4.71.70.00	Rateio pela Particip. Consórcio Público	18.587,47	19.423,90	20.395,10	21.414,85
4.4.90.00.00	Aplicações Diretas	6.570.335,41	6.888.200,50	7.377.728,54	7.666.878,10
4.4.90.51.00	Obras e Instalações	4.405.601,99	4.648.854,09	5.033.596,80	5.215.450,66
4.4.90.52.00	Equipamento e Material Permanente	2.164.733,42	2.239.346,41	2.344.131,74	2.451.427,44
4.6.00.00.00	Amortização da Dívida	217.226,75	227.001,95	238.352,06	250.269,67
4.6.90.00.00	Aplicações Diretas	217.226,75	227.001,95	238.352,06	250.269,67
4.6.90.71.00	Principal da Dívida Contratual Resgatado	217.226,75	227.001,95	238.352,06	250.269,67
Totais:		42.684.397,07	44.678.535,96	47.151.767,61	49.394.075,00



ENTIDADE: PREFEITURA MUNICIPAL
MUNICÍPIO: SAO GONCALO DO PARA
UF: MINAS GERAIS

13 abr 2022 15:23

FOLHA: 1

Quadro 6 – Memória de Cálculo da Despesa Leis de Diretrizes Orçamentárias para o Exercício de 2023

Avaliação Percentual do Crescimento da Despesa

Código	Descrição	2019	2020	Variação(%)	2021	Variação(%)	2022	Variação(%)
3.0.00.00.00	Despesas Correntes	24.302.292,31	28.194.811,35	16,017	28.796.103,42	2,133	35.708.227,83	24,004
3.1.00.00.00.00	Pessoal e Encargos Sociais	14.666.574,20	17.789.565,95	21,293	18.535.120,85	4,191	21.419.573,00	15,562
3.1.71.00.00	Transf. Consórcios Públicos Med.Cont.Rat	147.899,70	31.500,00	-78,702	128.245,82	307,13	139.374,85	8,678
3.1.71.70.00	Ratão pela Particip. Consórcio Público	147.899,70	31.500,00	-78,702	128.245,82	307,13	139.374,85	8,678
3.1.90.00.00.00	Aplicações Diretas	14.518.674,50	17.758.065,95	22,312	18.406.875,03	3,654	21.280.198,15	15,61
3.1.90.01.00	Aposentadorias RPPS, Res.Rem. e Reforma	362.525,51	370.466,54	2,19	376.017,01	1,498	404.101,16	7,469
3.1.90.03.00	Pensões do RPPS e do Militar	135.997,55	138.867,87	2,111	145.315,07	4,643	157.245,49	8,21
3.1.90.04.00	Contratação por Tempo Determinado	3.235.657,96	5.075.276,09	56,855	7.014.905,11	38,217	8.130.462,30	15,903
3.1.90.11.00	Vencimentos e Vant. Fixas- Pessoal Civil	7.290.794,83	7.381.474,59	1,244	7.182.688,40	-2,693	8.297.458,23	15,52
3.1.90.13.00	Obrigações Patronais	2.739.578,00	2.795.723,42	2,049	2.959.382,69	5,854	3.416.704,93	15,453
3.1.90.16.00	Outras Despesas Variáveis -Pessoal Civil	177.955,19	235.996,79	32,616	406.951,56	72,439	468.452,67	15,113
3.1.90.91.00	Sentenças Judiciais	0,00	0,00	0,00	6.180,48	0,00	0,00	0,00
3.1.90.92.00	Despesas de Exercícios Anteriores	0,00	9.227,66	0,00	2.434,87	-73,613	0,00	0,00
3.1.90.94.00	Indenizações e Restituições Trabalhistas	576.165,46	1.751.032,99	203,911	312.999,84	-82,125	405.773,37	29,64
3.2.00.00.00	Juros e Encargos da Dívida	0,00	0,00	0,00	22.062,37	0,00	18.334,26	-16,898
3.2.90.00.00	Aplicações Diretas	0,00	0,00	0,00	22.062,37	0,00	18.334,26	-16,898
3.2.90.21.00	Juros Sobre Dívida Por Contrato	0,00	0,00	0,00	12.980,75	0,00	18.334,26	41,242
3.2.90.22.00	Outros Encargos S. Dívida Por Contrato	0,00	0,00	0,00	9.081,62	0,00	0,00	0,00
3.3.00.00.00	Outras Despesas Correntes	9.635.718,11	10.405.245,40	7,986	10.238.920,20	-1,598	14.270.320,57	39,373
3.3.42.00.00	Execução Orçamentária Delegada a Munic.	0,00	77.171,20	0,00	93.378,48	21,002	0,00	0,00
3.3.42.30.00	Material de Consumo	0,00	43.721,75	0,00	55.692,09	27,378	0,00	0,00
3.3.42.36.00	Outros Serviços Terceiros Pessoa Física	0,00	22.928,08	0,00	27.341,76	19,25	0,00	0,00
3.3.42.39.00	Outros Serviços Terceiros Pessoa Juríd.	0,00	10.521,37	0,00	10.344,63	-1,68	0,00	0,00
3.3.50.00.00	Transf.Instt.Privadas S/Fins Lucrativos	0,00	0,00	0,00	62.750,00	0,00	122.452,85	95,144
3.3.50.43.00	Subvenções Sociais	0,00	0,00	0,00	62.750,00	0,00	122.452,85	95,144
3.3.70.00.00	Transf. Inst. Multigovernamentais	65.591,21	191.281,50	191,627	220.783,10	15,423	219.250,72	-0,694



ENTIDADE: PREFEITURA MUNICIPAL
MUNICÍPIO: SAO GONCALO DO PARA
UF: MINAS GERAIS

13 abr 2022 15:23

FOLHA: 2

**Quadro 6 – Memória de Cálculo da Despesa
Leis de Diretrizes Orçamentárias para o Exercício de 2023**

Avaliação Percentual do Crescimento da Despesa

Código	Descrição	2019	2020	Variação(%)	2021	Variação(%)	2022	Variação(%)
3.3.70.41.00	Contribuições	65.591,21	191.281,50	191,627	220.783,10	15,423	219.250,72	-0,694
3.3.71.00.00	Transf. a Consórcios Públicos	172.699,92	107.879,28	-37,534	195.732,18	81,436	214.807,52	9,746
3.3.71.70.00	Rateio pela Particip. Consórcio Público	172.699,92	107.879,28	-37,534	195.732,18	81,436	214.807,52	9,746
3.3.90.00.00	Aplicações Diretas	9.397.426,98	8.516.704,51	-9,372	8.095.311,22	-4,948	11.423.722,87	41,115
3.3.90.14.00	Diárias - Pessoal Civil	59.762,60	48.314,20	-19,156	48.005,30	-0,639	61.733,76	28,598
3.3.90.18.00	Auxílio Financeiro a Estudantes	0,00	18.291,00	0,00	44.260,00	141,977	63.758,71	44,055
3.3.90.30.00	Material de Consumo	1.869.254,37	2.417.232,59	29,315	2.494.033,47	3,177	3.156.948,28	26,58
3.3.90.31.00	Premiação Cult., Artíst., Cientif. Desport.	0,00	92.600,00	0,00	15.281,37	-83,497	0,00	0,00
3.3.90.32.00	Material, Bem ou Serviço p/Dist. Gratuita	97.087,67	145.514,73	49,88	430.882,13	196,109	666.949,76	54,787
3.3.90.33.00	Passagens e Despesas com Locomoção	11.760,49	4.779,24	-59,362	17.139,08	258,615	16.275,16	-5,041
3.3.90.35.00	Serviços de Consultoria	38.100,00	31.344,00	-17,732	174.927,20	458,088	200.611,75	14,683
3.3.90.36.00	Outros Serviços Terceiros- Pessoa Física	2.278.650,08	191.724,55	-91,586	188.875,12	-1,486	305.924,23	61,972
3.3.90.39.00	Outros Serv. Terceiros - Pessoa Jurídica	4.191.890,19	4.731.207,99	12,866	3.603.022,97	-23,846	5.917.797,64	64,245
3.3.90.40.00	Serv. de TI e Comunicação - PJ	0,00	42.663,99	0,00	64.357,46	50,847	70.187,86	9,059
3.3.90.47.00	Obrigações Tributárias e Contributivas	386.135,85	476.519,04	23,407	414.132,71	-13,092	474.838,43	14,659
3.3.90.48.00	Outros Auxílios Financ. Pessoas Físicas	174.734,89	3.517,07	-97,987	697,59	-80,166	0,00	0,00
3.3.90.91.00	Sentenças Judiciais	129.435,32	156.000,00	20,524	365.372,39	134,213	389.225,19	6,528
3.3.90.92.00	Despesas de Exercícios Anteriores	0,00	2.102,70	0,00	131.357,34	6.147,079	0,00	0,00
3.3.90.93.00	Indenizações e Restituições	160.615,52	154.893,41	-3,563	102.967,09	-33,524	99.472,10	-3,394
3.3.93.00.00	Aplic. Direta Dec. Oper. Ó. Fundos e Ent.	0,00	1.512.208,91	0,00	1.570.965,22	3,885	2.290.086,61	45,776
3.3.93.39.00	Outros Serv. Terceiros - Pessoa Jurídica	0,00	1.512.208,91	0,00	1.570.965,22	3,885	2.290.086,61	45,776
4.0.00.00.00	Despesas de Capital	3.763.418,90	6.208.796,34	64,978	3.115.355,03	-49,824	6.806.149,63	118,471
4.4.00.00.00	Investimentos	3.643.721,12	6.105.290,01	67,556	2.920.977,87	-52,157	6.588.922,88	125,573
4.4.71.00.00	Transf. a Consórcios Públicos	4.554,00	0,00	0,00	16.879,48	0,00	18.587,47	10,119
4.4.71.70.00	Rateio pela Particip. Consórcio Público	4.554,00	0,00	0,00	16.879,48	0,00	18.587,47	10,119
4.4.90.00.00	Aplicações Diretas	3.639.167,12	6.105.290,01	67,766	2.904.098,39	-52,433	6.570.335,41	126,244



ENTIDADE: PREFEITURA MUNICIPAL
MUNICÍPIO: SÃO GONÇALO DO PARA
UF: MINAS GERAIS

13 abr 2022 15:23

FOLHA: 3

**Quadro 6 – Memória de Cálculo da Despesa
Leis de Diretrizes Orçamentárias para o Exercício de 2023**

Avaliação Percentual do Crescimento da Despesa

Código	Descrição	2019	2020	Variação(%)	2021	Variação(%)	2022	Variação(%)
4.4.90.51.00	Obras e Instalações	2.913.555,49	5.840.429,64	100,457	1.301.997,27	-77,707	4.405.601,99	238,373
4.4.90.52.00	Equipamento e Material Permanente	725.611,63	264.860,37	-63,498	1.602.101,12	504,885	2.164.733,42	35,118
4.6.00.00.00	Amortização da Dívida	119.697,78	103.506,33	-13,527	194.377,16	87,793	217.226,75	11,755
4.6.90.00.00	Aplicações Diretas	119.697,78	103.506,33	-13,527	194.377,16	87,793	217.226,75	11,755
4.6.90.71.00	Principal da Dívida Contratual Resgatado	119.697,78	103.506,33	-13,527	194.377,16	87,793	217.226,75	11,755
Totais:		28.065.711,21	34.403.607,69	80,995	31.911.458,45	-47,691	42.514.377,46	142,475



ENTIDADE: PREFEITURA MUNICIPAL
MUNICÍPIO: SAO GONCALO DO PARA
UF: MINAS GERAIS

13 abr 2022 15:19
FOLHA: 1

**Quadro 6 – Memória de Cálculo da Despesa
Leis de Diretrizes Orçamentárias para o Exercício de 2023**
Despesa Realizada no Exercício de 2021

Código	Descrição	Janeiro	Fevereiro	Março	Abril	Maió	Junho	Julho	Agosto	Setembro	Outubro	Novembro	Dezembro	Total
3.0.00.00.00	Despesas Correntes	1.518.875,68	1.876.751,98	2.216.930,78	2.230.243,83	2.227.443,84	2.310.569,90	2.359.242,12	2.254.563,97	2.353.499,90	2.502.349,23	3.012.775,68	3.932.856,51	28.796.103,42
3.1.00.00.00	Pessoal e Encargos Sociais	1.187.289,70	1.224.248,58	1.426.035,13	1.455.677,88	1.438.625,49	1.458.954,22	1.467.139,91	1.455.518,81	1.539.211,00	1.564.231,45	1.553.819,79	2.764.369,09	18.535.120,85
3.1.71.00.00	Transf. Consórcios Públicos	2.625,00	18.749,32	21.374,30	10.687,15	8.062,15	10.687,15	10.687,15	0,00	21.374,30	8.062,15	8.062,15	7.875,00	128.245,82
3.1.71.70.00	Ratelo pela Particip. Consorcio Publico	2.625,00	18.749,32	21.374,30	10.687,15	8.062,15	10.687,15	10.687,15	0,00	21.374,30	8.062,15	8.062,15	7.875,00	128.245,82
3.1.90.00.00	Aplicações Diretas	1.184.664,70	1.205.499,26	1.404.660,83	1.444.990,53	1.430.563,34	1.448.267,07	1.456.452,76	1.455.518,81	1.517.836,70	1.556.169,30	1.545.757,64	2.756.494,09	18.406.875,03
3.1.90.01.00	Aposentadorias RPPS, Res.Rem. e Reforma	28.709,98	29.395,64	29.395,64	29.395,64	29.395,64	29.395,64	29.395,64	29.271,59	28.332,32	28.332,32	28.332,32	56.664,64	376.017,01
3.1.90.03.00	Pensões do RPPS e do Militar	10.730,39	11.215,39	11.215,39	11.215,39	11.215,39	11.215,39	11.215,39	11.215,39	11.215,39	11.215,39	11.215,39	22.430,78	145.315,07
3.1.90.04.00	Contratação por Tempo Determinado	329.541,43	392.097,06	531.584,44	544.621,67	562.424,77	562.973,46	582.284,90	577.995,53	601.957,85	597.944,11	569.723,49	1.141.886,40	7.014.905,11
3.1.90.11.00	Vencimentos e Vant. Fixas-Pessoal Civil	604.483,82	542.146,69	552.951,01	548.185,85	548.437,33	555.297,74	560.384,34	556.812,15	576.376,22	567.049,83	574.797,35	982.766,07	7.182.688,40
3.1.90.13.00	Obrigações Patronais	183.091,40	197.599,88	230.608,18	231.156,83	235.540,48	236.687,97	237.379,42	239.152,34	248.712,41	257.316,14	248.190,46	413.947,18	2.958.382,69
3.1.90.16.00	Outras Despesas Variáveis -Pessoal Civil	21.499,55	28.565,67	29.667,43	32.343,58	36.118,14	37.100,41	33.729,34	35.200,11	38.466,13	41.835,27	37.343,56	35.082,37	406.951,56
3.1.90.91.00	Sentenças Judiciais	0,00	0,00	0,00	0,00	0,00	0,00	0,00	0,00	0,00	0,00	6.180,48	0,00	6.180,48
3.1.90.92.00	Despesas de Exercícios Anteriores	1.738,21	0,00	0,00	0,00	0,00	0,00	0,00	696,66	0,00	0,00	0,00	0,00	2.434,87
3.1.90.94.00	Indenizações e Restituições Trabalhistas	4.869,92	4.478,93	19.238,74	48.071,57	7.431,59	12.596,46	2.063,73	5.205,04	12.776,38	52.576,24	49.974,59	63.716,65	312.999,84
3.2.00.00.00	Juros e Encargos da Dívida	0,00	0,00	0,00	0,00	0,00	0,00	0,00	4.216,29	0,00	9.243,80	4.272,86	4.329,42	22.062,37
3.2.90.00.00	Aplicações Diretas	0,00	0,00	0,00	0,00	0,00	0,00	0,00	4.216,29	0,00	9.243,80	4.272,86	4.329,42	22.062,37
3.2.90.21.00	Juros Sobre Dívida Por Contrato	0,00	0,00	0,00	0,00	0,00	0,00	0,00	4.216,29	0,00	8.764,46	0,00	0,00	12.980,75
3.2.90.22.00	Outros Encargos S. Dívida Por Contrato	0,00	0,00	0,00	0,00	0,00	0,00	0,00	0,00	0,00	479,34	4.272,86	4.329,42	9.081,62
3.3.00.00.00	Outras Despesas Correntes	331.585,98	652.503,40	790.895,65	774.566,15	788.818,35	851.615,68	892.102,21	794.828,87	814.288,90	928.873,98	1.454.563,03	1.164.158,00	10.238.920,20
3.3.42.00.00	Execução Orçamentária Delegada a Munic.	5.915,59	8.062,29	7.309,40	9.729,34	7.996,68	8.444,92	8.255,39	7.546,37	7.619,49	7.424,78	6.562,39	8.511,84	93.378,48
3.3.42.30.00	Materiais de Consumo	3.089,99	4.931,05	4.016,46	6.721,46	4.867,70	5.369,08	5.057,96	4.923,09	3.940,63	4.386,58	3.290,80	5.097,29	55.692,09
3.3.42.36.00	Outros Serviços Terceiros Pessoa Física	2.278,48	2.278,48	2.278,48	2.278,48	2.278,48	2.278,48	2.278,48	2.278,48	2.278,48	2.278,48	2.278,48	2.278,48	27.341,76
3.3.42.39.00	Outros Serviços Terceiros Pessoa Juríd.	547,12	852,76	1.014,46	729,40	850,50	797,36	918,95	344,80	1.400,38	759,72	983,11	1.136,07	10.344,63
3.3.50.00.00	Transf.Instit.Privadas S/Ins Lucrativos	0,00	0,00	62.750,00	0,00	0,00	0,00	0,00	0,00	0,00	0,00	0,00	0,00	62.750,00
3.3.50.43.00	Subvenções Sociais	0,00	0,00	62.750,00	0,00	0,00	0,00	0,00	0,00	0,00	0,00	0,00	0,00	62.750,00
3.3.70.00.00	Transf. Inst. Multigovernamentais	17.707,55	19.667,04	22.866,73	17.235,13	18.934,56	17.459,61	16.702,20	18.006,88	16.618,89	17.525,94	18.889,81	19.168,86	220.783,10



ENTIDADE: PREFEITURA MUNICIPAL
MUNICÍPIO: SAO GONCALO DO PARA
UF: MINAS GERAIS

13 abr 2022 15:19
FOLHA: 2

**Quadro 6 – Memória de Cálculo da Despesa
Leis de Diretrizes Orçamentárias para o Exercício de 2023**
Despesa Realizada no Exercício de 2021

Código	Descrição	Janeiro	Fevereiro	Março	Abril	Maior	Junho	Julho	Agosto	Setembro	Outubro	Novembro	Dezembro	Total
3.3.70.41.00	Contribuições	17.707,55	19.667,04	22.866,73	17.235,13	18.934,56	17.459,61	16.702,20	18.006,88	16.618,89	17.525,84	18.889,81	19.168,86	220.783,10
3.3.71.00.00	Transf. a Consórcios Públicos	2.625,00	29.996,98	32.622,04	16.311,02	13.686,02	16.311,02	16.311,02	0,00	32.622,04	13.686,02	16.311,02	5.250,00	195.732,18
3.3.71.70.00	Ratêio pela Particip. Consórcio Público	2.625,00	29.996,98	32.622,04	16.311,02	13.686,02	16.311,02	16.311,02	0,00	32.622,04	13.686,02	16.311,02	5.250,00	195.732,18
3.3.90.00.00	Aplicações Diretas	305.337,84	457.588,63	537.005,97	600.231,51	614.386,01	674.923,10	700.489,56	646.801,86	590.806,72	739.672,37	1.244.340,09	983.726,56	8.095.311,22
3.3.90.14.00	Diárias - Pessoal Civil	0,00	0,00	9.507,20	4.698,30	420,00	3.495,60	8.548,40	355,00	4.070,00	5.274,00	5.291,00	6.345,80	48.005,30
3.3.90.18.00	Auxílio Financeiro a Estudantes	0,00	0,00	2.610,00	720,00	4.015,00	0,00	3.870,00	1.595,00	5.900,00	13.170,00	8.180,00	4.200,00	44.260,00
3.3.90.30.00	Material de Consumo	77.446,77	240.108,29	177.392,88	203.678,45	241.694,62	262.567,43	282.028,86	207.246,36	174.831,84	228.467,37	179.629,99	218.940,61	2.494.033,47
3.3.90.31.00	Premiação Cult., Artist., Cientif. Desport.	0,00	0,00	0,00	0,00	1.188,00	1.049,50	0,00	6.600,00	0,00	0,00	6.443,87	0,00	15.281,37
3.3.90.32.00	Material, Bem ou Serviço p/ Dist. Gratuita	8.240,78	26.784,70	49.285,34	50.605,27	52.404,57	24.297,20	50.679,28	38.131,29	15.584,25	24.865,07	21.310,34	68.734,04	430.882,13
3.3.90.33.00	Passagens e Despesas com Locomoção	505,86	2.127,17	4.697,35	2.617,47	2.550,00	1.300,00	2.400,30	290,93	0,00	0,00	650,00	0,00	17.139,08
3.3.90.35.00	Serviços de Consultoria	0,00	2.754,35	9.254,35	9.254,35	9.254,35	25.264,35	17.254,35	10.754,35	23.754,35	18.879,35	18.879,35	29.633,70	174.927,20
3.3.90.36.00	Outros Serviços Terceiros- Pessoa Física	8.093,25	11.450,11	15.325,04	10.582,82	12.590,22	13.705,45	15.325,31	16.048,56	15.229,15	26.130,62	23.280,14	21.114,44	188.875,12
3.3.90.39.00	Outros Serv. Terceiros - Pessoa Jurídica	70.940,67	144.948,11	235.614,31	255.089,98	264.839,73	265.561,25	262.823,65	321.469,05	317.253,12	350.345,37	538.989,39	575.148,34	3.603.022,97
3.3.90.40.00	Serv. de TI e Comunicação - PJ	1.938,25	1.938,25	11.538,25	5.678,25	6.744,25	9.418,25	5.678,25	7.828,25	3.178,25	3.178,25	3.818,25	3.420,71	64.357,46
3.3.90.47.00	Obrigações Tributárias e Contributivas	52.510,30	16.594,15	19.086,90	54.684,27	14.068,31	27.234,24	36.230,22	35.590,45	29.320,47	65.638,97	15.113,64	47.870,79	414.132,71
3.3.90.48.00	Outros Auxílios Financ. Pessoas Físicas	0,00	588,29	0,00	0,00	0,00	0,00	0,00	129,30	0,00	0,00	0,00	0,00	697,59
3.3.90.91.00	Sentenças Judiciais	0,00	0,00	0,00	0,00	0,00	0,00	13.527,66	0,00	0,00	0,00	351.844,73	0,00	365.372,39
3.3.90.92.00	Despesas de Exercícios Anteriores	84.212,42	352,79	2.431,16	1.615,81	1.980,94	40.546,75	0,00	89,21	0,00	0,00	0,00	128,26	131.357,34
3.3.90.93.00	Indenizações e Restituições	1.449,53	9.983,42	263,19	1.006,54	2.636,02	493,08	2.123,28	694,11	1.705,29	3.523,37	70.909,39	8.189,87	102.967,09
3.3.93.00.00	Aplic-Direta Dec. Oper. Ó. Fundos e Ent.	0,00	137.187,46	128.341,51	131.059,15	133.815,08	134.477,03	150.344,04	122.473,76	166.621,76	150.564,97	168.579,72	147.500,74	1.570.965,22
3.3.93.39.00	Outros Serv. Terceiros - Pessoa Jurídica	0,00	137.187,46	128.341,51	131.059,15	133.815,08	134.477,03	150.344,04	122.473,76	166.621,76	150.564,97	168.579,72	147.500,74	1.570.965,22
4.0.00.00.00	Despesas de Capital	7.674,01	15.362,29	144.804,51	146.628,62	100.152,65	212.766,84	504.235,70	192.332,15	79.379,18	23.786,37	480.613,16	1.207.599,55	3.115.355,03
4.4.00.00.00	Investimentos	1.795,00	9.483,28	144.804,51	139.640,69	93.164,72	98.079,42	497.247,77	182.967,80	70.004,73	14.401,62	471.216,92	1.196.171,41	2.920.977,87
4.4.71.00.00	Transf. a Consórcios Públicos	0,00	2.813,28	2.813,24	1.406,62	1.406,62	1.406,62	1.406,62	0,00	2.813,24	1.406,62	1.406,62	0,00	16.879,48
4.4.71.70.00	Ratêio pela Particip. Consórcio Público	0,00	2.813,28	2.813,24	1.406,62	1.406,62	1.406,62	1.406,62	0,00	2.813,24	1.406,62	1.406,62	0,00	16.879,48
4.4.90.00.00	Aplicações Diretas	1.795,00	6.670,00	141.991,27	138.234,07	91.756,10	96.672,80	495.841,15	182.967,80	67.191,49	12.995,00	469.810,30	1.196.171,41	2.904.098,39



ENTIDADE: PREFEITURA MUNICIPAL
MUNICÍPIO: SAO GONCALO DO PARA
UF: MINAS GERAIS

13 abr 2022 15:19

FOLHA: 3

**Quadro 6 – Memória de Cálculo da Despesa
Leis de Diretrizes Orçamentárias para o Exercício de 2023**

Despesa Realizada no Exercício de 2021

Código	Descrição	Janeiro	Fevereiro	Março	Abril	Maior	Junho	Julho	Agosto	Setembro	Outubro	Novembro	Dezembro	Total
4.4.90.51.00	Obras e Instalações	0,00	0,00	135.481,27	122.794,07	0,00	88.949,80	494.722,15	62.752,80	51.701,49	0,00	326.715,30	18.880,39	1.301.997,27
4.4.90.52.00	Equipamento e Material Permanente	1.795,00	6.670,00	6.510,00	15.440,00	91.758,10	7.723,00	1.119,00	120.215,00	15.490,00	12.995,00	143.095,00	1.179.291,02	1.602.101,12
4.5.00.00.00	Amortização da Dívida	5.879,01	5.879,01	0,00	6.987,93	6.987,93	114.707,42	6.987,93	9.364,35	9.374,45	9.384,75	9.396,24	9.428,14	194.377,16
4.6.90.00.00	Aplicações Diretas	5.879,01	5.879,01	0,00	6.987,93	6.987,93	114.707,42	6.987,93	9.364,35	9.374,45	9.384,75	9.396,24	9.428,14	194.377,16
4.6.90.71.00	Principal da Dívida Contratual Resgatado	5.879,01	5.879,01	0,00	6.987,93	6.987,93	114.707,42	6.987,93	9.364,35	9.374,45	9.384,75	9.396,24	9.428,14	194.377,16
	Totalizações Mensais	1.526.549,69	1.892.114,27	2.361.735,29	2.376.872,45	2.327.596,49	2.523.356,74	2.863.477,82	2.446.896,12	2.432.879,08	2.526.135,60	3.493.388,84	5.140.456,06	31.911.458,45


Quadro 6 – Memória de Cálculo da Despesa
Projeção da Despesa para o Período de 2022 a 2025
Leis de Diretrizes Orçamentárias para o Exercício de 2023

FOLHA: 0

ENTIDADE: PREFEITURA MUNICIPAL
MUNICÍPIO: SAO GONCALO DO PARA
UF: MINAS GERAIS

Projeção da Despesa em 2022

Código	Descrição	Janeiro	Fevereiro	Março	Abril	Maior	Junho	Julho	Agosto	Setembro	Outubro	Novembro	Dezembro	Cen.	Total
3.0.00.00.00	Despesas Correntes	2.364.723,25	2.774.842,82	2.474.937,18	2.466.850,38	2.456.135,48	2.526.839,25	2.566.454,35	2.429.270,11	2.514.008,60	2.642.355,66	3.142.053,87	4.063.034,07	3.456.742,42	35.878.247,44
3.1.00.00.00	Pessoal e Encargos Sociais	1.600.473,19	1.778.999,53	1.591.997,10	1.610.110,52	1.586.329,16	1.595.512,34	1.595.998,81	1.568.306,96	1.644.185,20	1.651.750,20	1.620.494,18	2.855.869,71	726.742,42	21.426.769,32
3.1.71.00.00	Transf. Consórcios Públicos Med.Cont.Rat	11.799,94	11.799,94	23.861,84	11.820,95	8.889,89	11.687,47	11.625,80	0,00	22.832,03	8.513,23	8.408,10	8.135,66	0,00	139.374,85
3.1.71.71.00	Ratcico pela Particip. Consórcio Público	11.799,94	11.799,94	23.861,84	11.820,95	8.889,89	11.687,47	11.625,80	0,00	22.832,03	8.513,23	8.408,10	8.135,66	0,00	139.374,85
3.1.90.00.00	Aplicações Diretas	1.588.673,25	1.767.199,59	1.568.135,26	1.598.289,57	1.577.439,27	1.583.824,87	1.584.373,01	1.568.306,96	1.621.353,17	1.643.236,97	1.612.086,08	2.847.734,05	726.742,42	21.287.394,47
3.1.90.01.00	Aposentadorias RPPS- Res. Rem. e Reforma	31.210,89	31.210,89	32.816,70	32.514,22	32.413,69	32.147,07	31.977,46	31.539,85	30.264,58	29.917,51	29.548,06	58.540,24	0,00	404.101,16
3.1.90.03.00	Pensões do RPPS e do Militar	12.354,82	12.354,82	12.520,64	12.405,23	12.366,87	12.265,15	12.200,44	12.094,47	11.980,28	11.842,89	11.696,64	23.173,24	0,00	157.245,49
3.1.90.04.00	Contratação por Tempo Determinado	481.523,82	742.095,57	593.450,24	602.400,58	620.169,92	615.667,78	633.426,98	622.752,08	643.011,38	631.293,49	615.028,52	1.179.682,84	150.000,00	8.130.462,30
3.1.90.11.00	Vencimentos e Vant. Fixas- Pessoal Civil	716.620,64	642.779,15	617.303,45	606.342,89	604.745,39	610.554,41	609.602,90	599.959,52	615.685,08	598.776,27	599.461,90	1.025.626,63	450.000,00	8.297.458,23
3.1.90.13.00	Obrigações Patronais	230.608,77	287.872,32	257.446,36	255.680,26	259.723,42	258.841,96	258.228,45	257.684,25	265.674,60	271.712,98	258.840,31	427.648,83	126.742,42	3.416.704,93
3.1.90.16.00	Outras Despesas Variáveis -Pessoal Civil	40.113,65	43.969,98	33.120,13	35.774,91	39.826,39	40.573,01	36.691,79	37.927,77	41.089,52	44.175,95	38.945,97	36.243,60	0,00	468.452,67
3.1.90.91.00	Sentenças Judiciais	0,00	0,00	0,00	0,00	0,00	0,00	0,00	0,00	0,00	0,00	6.445,68	0,00	0,00	6.445,68
3.1.90.92.00	Despesas de Exercícios Anteriores	0,00	0,00	0,00	0,00	0,00	0,00	0,00	750,64	0,00	0,00	0,00	0,00	0,00	750,64
3.1.90.94.00	Indenizações e Restituições Trabalhistas	76.240,56	6.956,86	21.477,74	53.171,48	8.194,59	13.775,49	2.244,99	5.608,38	13.647,73	55.517,88	52.119,00	96.818,67	0,00	405.773,37
3.2.00.00.00	Juros e Encargos da Dívida	4.329,42	207,00	0,00	0,00	0,00	0,00	0,00	4.543,01	0,00	9.760,99	4.456,21	4.472,72	0,00	27.769,35
3.2.90.00.00	Aplicações Diretas	4.329,42	207,00	0,00	0,00	0,00	0,00	0,00	4.543,01	0,00	9.760,99	4.456,21	4.472,72	0,00	27.769,35
3.2.90.21.00	Juros Sobre Dívida Por Contrato	4.329,42	207,00	0,00	0,00	0,00	0,00	0,00	4.543,01	0,00	9.254,83	0,00	0,00	0,00	18.334,26
3.2.90.22.00	Outros Encargos S. Dívida Por Contrato	0,00	0,00	0,00	0,00	0,00	0,00	0,00	0,00	0,00	506,16	4.456,21	4.472,72	0,00	9.435,09
3.3.00.00.00	Outras Despesas Correntes	759.920,64	995.636,29	882.940,08	856.739,86	869.806,32	931.326,91	970.455,54	856.420,14	869.823,40	980.844,47	1.517.103,48	1.202.691,64	2.730.000,00	14.423.708,77
3.3.42.00.00	Execução Orçamentária Delegada a Munic.	0,00	0,00	8.160,07	10.761,52	8.817,70	9.235,37	8.980,46	8.131,14	8.139,14	7.840,20	6.843,98	8.793,58	0,00	85.703,16
3.3.42.30.00	Material de Consumo	0,00	0,00	4.483,90	7.434,54	5.367,47	5.871,63	5.502,20	5.304,58	4.209,38	4.632,01	3.432,01	5.266,01	0,00	51.503,73
3.3.42.36.00	Outros Serviços Terceiros Pessoa Física	0,00	0,00	2.543,65	2.520,20	2.512,41	2.491,75	2.478,60	2.455,04	2.433,87	2.405,96	2.376,25	2.353,90	0,00	24.571,63
3.3.42.39.00	Outros Serviços Terceiros Pessoa Juríd.	0,00	0,00	1.132,52	806,78	937,82	871,99	999,66	371,52	1.495,89	802,23	1.035,72	1.173,67	0,00	9.627,80
3.3.50.00.00	Transf.Institt.Privadas S/Fin Lucrativos	0,00	2.400,00	70.052,85	0,00	0,00	0,00	0,00	0,00	0,00	0,00	0,00	0,00	50.000,00	122.452,85



ENTIDADE: PREFEITURA MUNICIPAL
MUNICÍPIO: SAO GONCALO DO PARA
UF: MINAS GERAIS

Quadro 6 – Memória de Cálculo da Despesa
Projeção da Despesa para o Período de 2022 a 2025
Leis de Diretrizes Orçamentárias para o Exercício de 2023

13 abr 2022 15:20
FOLHA: 24

Projeção da Despesa em 2022

3.3.90.43.00	Subvenções Sociais	0,00	2.400,00	70.062,85	0,00	0,00	0,00	0,00	0,00	0,00	0,00	0,00	0,00	0,00	0,00	0,00	0,00	0,00	50.000,00	122.452,85	
3.3.70.00.00	Transf. Inst. Multigovernamentais	9.139,32	12.213,63	25.527,96	19.063,60	20.878,57	19.093,83	18.169,15	19.402,23	17.752,30	18.506,41	19.700,37	19.803,35	19.803,35	0,00	0,00	0,00	0,00	0,00	0,00	219.250,72
3.3.70.41.00	Contribuições	9.139,32	12.213,63	25.527,96	19.063,60	20.878,57	19.093,83	18.169,15	19.402,23	17.752,30	18.506,41	19.700,37	19.803,35	19.803,35	0,00	0,00	0,00	0,00	0,00	0,00	219.250,72
3.3.71.00.00	Transf. a Consórcios Públicos	18.970,82	18.970,82	36.418,59	18.041,46	15.091,16	17.837,73	17.743,62	0,00	34.846,86	14.451,75	17.010,93	5.423,78	5.423,78	0,00	0,00	0,00	0,00	0,00	0,00	214.807,52
3.3.71.70.00	Rateio pela Particip. Consórcio Público	18.970,82	18.970,82	36.418,59	18.041,46	15.091,16	17.837,73	17.743,62	0,00	34.846,86	14.451,75	17.010,93	5.423,78	5.423,78	0,00	0,00	0,00	0,00	0,00	0,00	214.807,52
3.3.90.00.00	Aplicações Diretas	728.794,50	768.524,23	598.502,72	663.910,06	677.465,02	738.095,90	762.013,55	696.922,52	631.099,74	781.057,03	1.297.734,72	1.016.287,92	2.130.000,00	11.491.407,91	0,00	0,00	0,00	0,00	0,00	0,00
3.3.90.14.00	Diárias - Pessoal Civil	9.545,20	420,00	10.613,65	5.196,74	463,12	3.822,79	9.299,21	382,51	4.347,57	5.519,04	6.555,85	0,00	0,00	0,00	0,00	0,00	0,00	0,00	0,00	61.733,76
3.3.90.19.00	Auxílio Financeiro a Estudantes	1.863,60	14.750,00	2.913,75	796,38	4.427,22	0,00	4.209,90	1.718,60	6.302,38	13.906,86	8.531,00	4.339,02	4.339,02	0,00	0,00	0,00	0,00	0,00	0,00	63.759,71
3.3.90.30.00	Material de Consumo	62.403,49	375.930,81	198.037,86	225.286,70	266.509,41	287.143,74	306.799,45	223.305,88	186.755,37	241.250,12	187.337,91	226.167,54	350.000,00	3.156.948,28	0,00	0,00	0,00	0,00	0,00	0,00
3.3.90.31.00	Promoção Cult., Artíst., Científ. Desport.	0,00	0,00	0,00	0,00	1.309,97	1.147,73	0,00	7.111,43	0,00	0,00	6.720,38	0,00	0,00	0,00	0,00	0,00	0,00	0,00	0,00	16.289,51
3.3.90.32.00	Material, Bem ou Serviço p/Dist. Gratuita	8.808,25	30.457,56	55.021,17	55.973,98	57.784,95	26.571,42	55.130,44	41.086,08	16.625,73	26.256,27	22.224,77	71.009,14	200.000,00	666.949,76	0,00	0,00	0,00	0,00	0,00	0,00
3.3.90.39.00	Passagens e Despesas com Locomoção	0,00	300,00	5.244,03	2.895,16	2.811,81	1.421,68	2.611,12	313,47	0,00	0,00	677,89	0,00	0,00	0,00	0,00	0,00	0,00	0,00	0,00	16.275,16
3.3.90.35.00	Serviços de Consultoria	8.125,00	8.125,00	10.331,37	10.236,14	10.204,49	27.618,16	18.769,80	11.587,70	25.374,40	19.935,65	19.689,46	30.614,58	0,00	200.611,75	0,00	0,00	0,00	0,00	0,00	0,00
3.3.90.36.00	Outros Serviços Terceiros - Pessoa Física	25.004,25	19.318,39	17.108,57	11.705,55	13.882,86	14.988,28	16.671,33	17.292,16	16.257,78	27.592,63	24.279,09	21.813,33	80.000,00	305.924,23	0,00	0,00	0,00	0,00	0,00	0,00
3.3.90.39.00	Outros Serv. Terceiros - Pessoa Jurídica	545.361,23	247.372,94	263.035,10	282.152,48	292.030,83	290.417,78	285.907,45	346.379,69	338.889,78	369.947,19	562.117,42	594.185,75	1.500.000,00	5.917.797,64	0,00	0,00	0,00	0,00	0,00	0,00
3.3.90.40.00	Serv. de TI e Comunicação - PJ	3.420,71	990,00	12.881,07	6.280,66	7.436,68	10.299,80	6.176,97	8.434,86	3.395,01	3.356,07	3.982,09	3.533,94	0,00	70.187,86	0,00	0,00	0,00	0,00	0,00	0,00
3.3.90.47.00	Obrigações Tributárias e Contributivas	41.842,29	62.095,96	21.308,23	60.485,72	15.512,70	29.783,36	39.412,32	38.337,58	31.320,13	69.522,66	15.762,17	49.455,31	0,00	474.838,43	0,00	0,00	0,00	0,00	0,00	0,00
3.3.90.48.00	Outros Auxílios Financ. Pessoas Físicas	0,00	0,00	0,00	0,00	0,00	0,00	0,00	139,32	0,00	0,00	0,00	0,00	0,00	139,32	0,00	0,00	0,00	0,00	0,00	0,00
3.3.90.91.00	Sentenças Judiciais	704,64	6.862,37	0,00	0,00	0,00	0,00	14.715,79	0,00	0,00	0,00	366.942,39	0,00	0,00	389.225,19	0,00	0,00	0,00	0,00	0,00	0,00
3.3.90.92.00	Despesas de Exercícios Anteriores	0,00	0,00	2.714,10	1.787,23	2.184,32	44.341,93	0,00	96,12	0,00	0,00	0,00	132,51	0,00	51.256,21	0,00	0,00	0,00	0,00	0,00	0,00
3.3.90.93.00	Indenizações e Restituições	1.715,83	1.901,20	293,82	1.113,32	2.906,66	539,23	2.309,77	737,12	1.821,59	3.720,50	73.952,11	8.460,95	0,00	98.472,10	0,00	0,00	0,00	0,00	0,00	0,00
3.3.93.00.00	Aplic.Direta Dec. Oper.Ó. Fundos e Ent.	3.016,00	193.527,61	143.277,89	144.963,22	147.553,87	147.064,08	163.548,76	131.964,25	177.985,36	158.989,08	175.813,48	152.383,01	550.000,00	2.290.086,61	0,00	0,00	0,00	0,00	0,00	0,00
3.3.93.39.00	Outros Serv. Terceiros - Pessoa Jurídica	3.016,00	193.527,61	143.277,89	144.963,22	147.553,87	147.064,08	163.548,76	131.964,25	177.985,36	158.989,08	175.813,48	152.383,01	550.000,00	2.290.086,61	0,00	0,00	0,00	0,00	0,00	0,00
4.0.00.00.00	Despesas de Capital	23.738,26	20.954,97	161.656,85	162.184,45	110.435,32	232.703,88	548.522,72	207.235,96	84.792,84	26.117,22	501.236,27	1.247.571,09	3.480.000,00	6.806.149,63	0,00	0,00	0,00	0,00	0,00	0,00
4.4.00.00.00	Investimentos	21.298,05	4.202,05	161.656,85	154.455,17	102.729,94	107.259,65	540.921,04	197.145,97	74.779,05	15.207,39	491.436,84	1.237.830,88	3.480.000,00	6.588.922,88	0,00	0,00	0,00	0,00	0,00	0,00
4.4.71.00.00	Transf. a Consórcios Públicos	1.512,05	1.802,05	3.140,64	1.555,85	1.551,04	1.539,28	1.530,16	0,00	3.005,10	1.485,32	1.466,98	0,00	0,00	18.587,47	0,00	0,00	0,00	0,00	0,00	0,00

ENTIDADE: PREFEITURA MUNICIPAL
 MUNICÍPIO: SAO GONCALO DO PARA
 UF: MINAS GERAIS

13 abr 2022 15:20
 FOLHA: 50

**Quadro 6 – Memória de Cálculo da Despesa
 Projeção da Despesa para o Período de 2022 a 2025
 Leis de Diretrizes Orçamentárias para o Exercício de 2023**

Projeção da Despesa em 2022

4.4.71.70.00	Ratêio pela Particip. Consórcio Público	1.512,05	1.802,05	3.140,64	1.555,85	1.551,04	1.538,28	1.530,16	0,00	3.005,10	1.485,32	1.466,98	0,00	0,00	18.587,47
4.4.90.00.00	Aplicações Diretas	19.786,00	2.400,00	158.516,21	152.899,32	101.178,90	105.721,37	539.390,88	197.145,97	71.773,95	13.722,07	489.969,86	1.237.830,88	3.480.000,00	6.570.335,41
4.4.90.51.00	Obras e Instalações	0,00	0,00	151.248,58	135.821,29	0,00	97.275,50	538.173,60	67.615,51	55.227,53	0,00	340.734,65	19.505,33	3.000.000,00	4.405.601,99
4.4.90.52.00	Equipamento e Material Permanente	19.786,00	2.400,00	7.287,63	17.078,03	101.178,90	8.445,87	1.217,28	129.530,46	16.546,42	13.722,07	149.235,21	1.218.325,55	480.000,00	2.164.733,42
4.6.00.00.00	Amortização da Dívida	2.440,21	16.752,92	0,00	7.729,28	7.705,38	125.444,03	7.601,68	10.089,99	10.013,79	9.909,83	9.799,43	9.740,21	0,00	217.226,75
4.6.90.00.00	Aplicações Diretas	2.440,21	16.752,92	0,00	7.729,28	7.705,38	125.444,03	7.601,68	10.089,99	10.013,79	9.909,83	9.799,43	9.740,21	0,00	217.226,75
4.6.90.71.00	Principal da Dívida Contratual Resgatado	2.440,21	16.752,92	0,00	7.729,28	7.705,38	125.444,03	7.601,68	10.089,99	10.013,79	9.909,83	9.799,43	9.740,21	0,00	217.226,75
Totalizações Mensais		2.388.461,51	2.795.797,79	2.636.594,03	2.529.034,83	2.566.570,80	2.759.542,93	3.114.977,07	2.636.506,07	2.598.801,44	2.867.472,88	3.643.290,14	5.310.805,16		42.884.397,07

Relação das despesas incluídas e metodologias

Código	Descrição	Metodologia e Premissas
3.1.90.04.00	Contratação por Tempo Determinado	Ajustes de valores para equilíbrio entre receitas e despesas
3.1.90.11.00	Vencimentos e Vant. Fixas- Pessoal Civil	Ajustes de valores para equilíbrio entre receitas e despesas
3.1.90.13.00	Obrigações Patronais	Ajustes de valores para equilíbrio entre receitas e despesas
3.3.50.43.00	Subvenções Sociais	Ajustes de valores para equilíbrio entre receitas e despesas
3.3.90.30.00	Material de Consumo	Ajustes de valores para equilíbrio entre receitas e despesas
3.3.90.32.00	Matenal, Bem ou Serviço p/Dist.Gratuita	Ajustes de valores para equilíbrio entre receitas e despesas
3.3.90.36.00	Outros Serviços Terceiros- Pessoa Física	Ajustes de valores para equilíbrio entre receitas e despesas



ENTIDADE: PREFEITURA MUNICIPAL
MUNICÍPIO: SAO GONCALO DO PARA
UF: MINAS GERAIS

**Quadro 6 – Memória de Cálculo da Despesa
Projeção da Despesa para o Período de 2022 a 2025
Leis de Diretrizes Orçamentárias para o Exercício de 2023**

Projeção da Despesa em 2022


13 abr 2022 15:20

FOLHA: 57

Código	Descrição	Metodologia e Premissas
3.3.90.39.00	Outros Serv. Terceiros - Pessoa Jurídica	Ajustes de valores para equilíbrio entre receitas e despesas
3.3.93.39.00	Outros Serv. Terceiros - Pessoa Jurídica	Ajustes de valores para equilíbrio entre receitas e despesas
4.4.90.51.00	Obras e Instalações	Ajustes de valores para equilíbrio entre receitas e despesas
4.4.90.52.00	Equipamento e Material Permanente	Ajustes de valores para equilíbrio entre receitas e despesas

Quadro 6 – Memória de Cálculo da Despesa
Projeção da Despesa para o Período de 2022 a 2025
Leis de Diretrizes Orçamentárias para o Exercício de 2023


ENTIDADE: PREFEITURA MUNICIPAL
MUNICÍPIO: SAO GONCALO DO PARA
UF: MINAS GERAIS



FOLHA: 0

Projeção da Despesa em 2023

Código	Descrição	Janeiro	Fevereiro	Março	Abril	Maió	Junho	Julho	Agosto	Setembro	Outubro	Novembr	Dezembr	Cen.	Total
3.0.00.00.00	Despesas Correntes	2.471.135,80	2.899.710,76	2.586.309,36	2.577.858,66	2.566.661,57	2.640.547,04	2.681.944,78	2.538.587,28	2.627.139,00	2.761.261,67	3.283.446,31	4.245.870,62	3.663.436,76	37.543.909,61
3.1.00.00.00	Pessoal e Encargos Sociais	1.672.494,49	1.859.054,51	1.663.636,98	1.682.565,50	1.657.713,98	1.667.310,41	1.667.818,75	1.638.880,77	1.718.173,54	1.726.076,96	1.693.416,42	2.984.383,65	769.636,76	22.401.164,92
3.1.171.00.00	Transf. Consórcios Públicos Med.Com.Rat	12.330,94	12.330,94	24.935,62	12.352,89	9.289,94	12.213,41	12.148,96	0,00	23.859,47	8.896,33	8.786,46	8.501,76	0,00	145.646,72
3.1.171.70.00	Ratêio pela Particip. Consórcio Público	12.330,94	12.330,94	24.935,62	12.352,89	9.289,94	12.213,41	12.148,96	0,00	23.859,47	8.896,33	8.786,46	8.501,76	0,00	145.646,72
3.1.90.00.00	Aplicações Diretas	1.660.163,55	1.846.723,57	1.638.701,36	1.670.212,61	1.648.424,04	1.655.097,00	1.655.669,79	1.638.880,77	1.694.314,07	1.717.182,63	1.684.629,96	2.975.882,09	769.636,76	22.255.518,20
3.1.90.01.00	Aposentadorias RPPS, Res.Rem. e Reforma	32.615,38	32.615,38	34.293,45	33.977,36	33.872,31	33.593,69	33.416,45	32.959,14	31.626,49	31.263,80	30.877,72	61.174,55	0,00	422.285,72
3.1.90.03.00	Pensões do RPPS e do Militar	12.910,79	12.910,79	13.084,07	12.963,47	12.923,38	12.817,08	12.749,46	12.628,27	12.519,39	12.375,82	12.222,99	24.216,04	0,00	164.321,55
3.1.90.04.00	Contratação por Tempo Determinado	503.192,50	775.448,07	620.155,50	629.508,61	648.076,52	643.372,83	661.991,19	650.775,92	671.946,89	659.701,70	642.704,80	1.232.768,57	158.000,00	8.498.583,10
3.1.90.11.00	Vencimentos e Vant. Fixas- Pessoal Civil	748.688,57	671.704,21	645.082,11	633.628,32	631.958,93	638.029,36	637.035,03	626.957,70	643.390,91	625.721,20	626.437,69	1.071.779,83	477.000,00	8.677.593,86
3.1.90.13.00	Obrigações Patronais	240.986,16	300.826,57	269.031,45	267.185,87	271.410,97	270.489,85	269.848,73	269.280,04	277.629,96	283.940,06	270.488,12	446.893,03	133.636,76	3.571.647,57
3.1.90.16.00	Outras Despesas Variáveis- Pessoal Civil	41.918,76	45.948,63	34.610,54	37.384,78	41.616,56	42.398,80	38.342,92	39.634,52	42.938,55	46.163,87	40.698,54	37.874,56	0,00	489.533,05
3.1.90.91.00	Sentenças Judiciais	0,00	0,00	0,00	0,00	0,00	0,00	0,00	0,00	0,00	0,00	6.735,74	0,00	0,00	6.735,74
3.1.90.92.00	Despesas de Exercícios Anteriores	0,00	0,00	0,00	0,00	0,00	0,00	0,00	784,42	0,00	0,00	0,00	0,00	0,00	784,42
3.1.90.94.00	Indenizações e Restituições Trabalhistas	79.671,39	7.269,92	22.444,24	55.564,20	8.563,35	14.395,39	2.346,01	5.860,76	14.261,88	58.016,18	54.464,36	101.175,51	0,00	424.033,19
3.2.00.00.00	Juros e Encargos da Dívida	4.524,24	216,32	0,00	0,00	0,00	0,00	0,00	4.747,45	0,00	10.200,24	4.656,74	4.673,99	0,00	29.018,98
3.2.90.00.00	Aplicações Diretas	4.524,24	216,32	0,00	0,00	0,00	0,00	0,00	4.747,45	0,00	10.200,24	4.656,74	4.673,99	0,00	29.018,98
3.2.90.21.00	Juros Sobre Dívida Por Contrato	4.524,24	216,32	0,00	0,00	0,00	0,00	0,00	4.747,45	0,00	9.671,30	0,00	0,00	0,00	19.159,31
3.2.90.22.00	Outros Encargos S. Dívida Por Contrato	0,00	0,00	0,00	0,00	0,00	0,00	0,00	0,00	0,00	528,94	4.656,74	4.673,99	0,00	9.859,67
3.3.00.00.00	Outras Despesas Correntes	794.117,07	1.040.439,93	922.672,38	895.293,16	908.947,59	973.236,63	1.014.126,03	894.969,06	908.965,46	1.024.982,47	1.565.373,15	1.256.812,78	2.893.800,00	15.113.725,71
3.3.42.00.00	Execução Orçamentária Delegada a Muntc.	0,00	0,00	8.527,27	11.245,79	9.214,50	9.650,95	9.384,58	8.497,05	8.505,40	8.193,01	7.151,96	9.189,30	0,00	89.559,82
3.3.42.30.00	Material de Consumo	0,00	0,00	4.685,68	7.769,09	5.609,01	6.135,85	5.749,80	5.543,29	4.398,80	4.840,45	3.586,45	5.502,98	0,00	53.821,40
3.3.42.36.00	Outros Serviços Terceiros Pessoa Física	0,00	0,00	2.668,11	2.633,61	2.625,47	2.603,88	2.590,14	2.565,52	2.543,39	2.514,23	2.483,18	2.459,83	0,00	25.677,36
3.3.42.39.00	Outros Serviços Terceiros Pessoa Juríd.	0,00	0,00	1.183,48	843,09	980,02	911,23	1.044,64	388,24	1.563,21	838,33	1.082,33	1.226,49	0,00	10.061,06
3.3.50.00.00	Transf.Instit.Privadas SFins Lucrativos	0,00	2.598,00	73.205,23	0,00	0,00	0,00	0,00	0,00	0,00	0,00	0,00	0,00	53.000,00	128.713,23



ENTIDADE: PREFEITURA MUNICIPAL
MUNICÍPIO: SÃO GONÇALO DO PARÁ
UF: MINAS GERAIS

13 abr 2022 15:21
FOLHA: 24

Quadro 6 – Memória de Cálculo da Despesa
Projeção da Despesa para o Período de 2022 a 2025
Leis de Diretrizes Orçamentárias para o Exercício de 2023

Projeção da Despesa em 2023

3.3.90.43.00	Subvenções Sociais	0,00	2.508,00	73.205,23	0,00	0,00	0,00	0,00	0,00	0,00	0,00	0,00	0,00	53.000,00	128.713,23
3.3.70.00.00	Transf. Inst. Multigovernamentais	9.550,59	12.763,24	26.676,72	19.921,46	21.818,11	19.953,05	18.986,76	18.551,15	19.339,20	20.566,89	20.694,50	20.694,50	0,00	229.117,00
3.3.70.41.00	Contribuições	9.550,59	12.763,24	26.676,72	19.921,46	21.818,11	19.953,05	18.986,76	18.551,15	19.339,20	20.566,89	20.694,50	20.694,50	0,00	229.117,00
3.3.71.00.00	Transf. a Consórcios Públicos	19.824,51	19.824,51	38.057,43	18.853,33	15.770,26	18.640,43	18.542,08	0,00	36.414,97	17.776,42	5.667,85	0,00	0,00	224.473,87
3.3.71.70.00	Ratão para Particip. Consórcio Público	19.824,51	19.824,51	38.057,43	18.853,33	15.770,26	18.640,43	18.542,08	0,00	36.414,97	17.776,42	5.667,85	0,00	0,00	224.473,87
3.3.90.00.00	Aplicações Diretas	761.590,25	803.107,83	626.480,33	693.786,02	707.950,93	771.310,23	796.304,16	728.284,04	659.499,24	816.204,59	1.062.020,88	2.257.800,00	12.040.471,29	
3.3.90.14.00	Diárias - Pessoal Civil	9.874,73	438,90	11.091,26	5.430,59	483,96	3.994,82	9.717,57	399,72	4.543,21	5.819,69	5.766,35	6.850,86	0,00	64.511,76
3.3.90.18.00	Auxílio Financeiro a Estudantes	1.947,46	15.413,75	3.044,87	832,22	4.626,44	0,00	4.399,35	1.795,94	6.585,99	14.532,67	8.914,90	4.534,28	0,00	66.627,87
3.3.90.30.00	Material de Consumo	86.111,85	392.847,70	206.949,56	235.424,60	278.502,33	300.055,21	320.605,43	233.354,64	195.159,36	252.106,38	195.768,12	236.365,98	371.000,00	3.304.260,96
3.3.90.31.00	Premiação Cult.,Artist.,Cientif.Desport.	0,00	0,00	0,00	0,00	1.368,92	1.199,38	0,00	7.431,41	0,00	7.022,80	0,00	0,00	0,00	17.022,54
3.3.90.32.00	Material, Bem ou Serviço p/Dist.Gratuita	9.204,62	31.828,15	57.497,12	58.492,81	60.385,27	27.767,13	57.611,31	42.934,95	17.373,89	27.437,80	23.224,88	74.204,55	212.000,00	699.962,48
3.3.90.33.00	Passagens e Despesas com Locomoção	0,00	313,50	5.480,01	3.025,44	2.938,34	1.485,66	2.728,62	327,58	0,00	708,40	0,00	0,00	0,00	17.007,55
3.3.90.35.00	Serviços de Consultoria	8.490,63	8.490,63	10.796,28	10.696,77	10.663,69	28.680,98	19.614,44	12.109,15	26.516,25	20.832,75	20.575,49	31.992,24	0,00	209.639,30
3.3.90.36.00	Outros Serviços Terceiros- Pessoa Física	26.129,45	20.187,72	17.878,46	12.232,30	14.507,59	15.662,75	17.421,54	18.070,31	16.969,83	28.834,30	25.371,65	22.794,93	84.800,00	320.890,83
3.3.90.39.00	Outros Serv. Terceiros - Pessoa Jurídica	569.902,49	258.504,72	274.871,68	294.849,34	305.172,22	303.486,58	298.773,29	361.966,78	354.139,82	386.594,81	587.412,70	620.924,11	1.590.000,00	6.206.598,54
3.3.90.40.00	Serv. de TI e Comunicação - PJ	3.574,64	1.034,55	13.460,72	6.563,29	7.771,33	10.763,29	6.454,93	8.814,43	3.547,79	3.507,09	4.161,28	3.692,97	0,00	73.346,31
3.3.90.47.00	Obrigações Tributárias e Contributivas	43.725,19	64.890,28	22.267,10	63.207,58	16.210,77	31.123,61	41.185,87	40.062,77	32.729,54	72.851,78	16.471,47	51.680,80	0,00	496.206,16
3.3.90.48.00	Outros Auxílios Financ. Pessoas Físicas	0,00	0,00	0,00	0,00	0,00	0,00	0,00	145,59	0,00	0,00	0,00	0,00	0,00	145,59
3.3.90.91.00	Sentenças Judiciais	736,35	7.171,18	0,00	0,00	0,00	0,00	15.378,00	0,00	0,00	383.454,80	0,00	0,00	0,00	406.740,33
3.3.90.92.00	Despesas de Exercícios Anteriores	0,00	0,00	2.856,23	1.867,66	2.282,61	46.337,32	0,00	100,45	0,00	0,00	138,47	0,00	0,00	53.562,74
3.3.90.93.00	Indenizações e Restituições	1.793,04	1.986,75	307,04	1.163,42	3.037,46	563,50	2.413,71	770,29	1.903,56	3.887,92	77.279,95	8.841,69	0,00	103.948,33
3.3.93.00.00	Aplic.Direta Dec. Oper.Ó. Fundos e Ent.	3.151,72	202.236,35	149.725,40	151.486,56	154.193,79	153.681,96	170.908,45	137.902,64	185.994,70	166.143,59	183.725,09	159.240,25	583.000,00	2.401.390,50
3.3.93.39.00	Outros Serv. Terceiros - Pessoa Jurídica	3.151,72	202.236,35	149.725,40	151.486,56	154.193,79	153.681,96	170.908,45	137.902,64	185.994,70	166.143,59	183.725,09	159.240,25	583.000,00	2.401.390,50
4.0.00.00.00	Despesas de Capital	24.806,48	21.887,94	168.931,41	169.482,75	115.404,91	243.175,34	573.206,25	216.561,58	88.608,52	26.247,49	523.791,89	1.303.711,79	3.658.800,00	7.134.626,35
4.4.00.00.00	Investimentos	22.256,46	4.391,14	168.931,41	161.405,65	107.352,79	112.086,33	565.262,49	206.017,54	78.144,11	15.891,72	513.551,49	1.293.533,27	3.658.800,00	6.907.624,40
4.4.71.00.00	Transf. a Consórcios Públicos	1.580,09	1.883,14	3.281,97	1.625,86	1.620,84	1.607,50	1.599,02	0,00	3.140,33	1.552,16	1.532,99	0,00	0,00	19.423,90

ENTIDADE: PREFEITURA MUNICIPAL
MUNICÍPIO: SÃO GONCALO DO PARA
UF: MINAS GERAIS

Quadro 6 – Memória de Cálculo da Despesa
Projeção da Despesa para o Período de 2022 a 2025
Leis de Diretrizes Orçamentárias para o Exercício de 2023

13 abr 2022 15:21


FOLHA: 50

Projeção da Despesa em 2023

4.4.71.70.00	Ratão pela Partic. Consórcio Público	1.580,09	1.883,14	3.281,97	1.625,86	1.620,84	1.599,02	0,00	3.140,33	1.552,16	1.532,99	0,00	0,00	19.423,90
4.4.90.00.00	Aplicações Diretas	20.676,37	2.508,00	165.649,44	159.779,79	105.731,95	563.663,47	206.017,54	75.003,78	14.339,56	512.018,50	1.293.533,27	3.658.800,00	6.888.200,50
4.4.90.51.00	Obras e Instalações	0,00	0,00	158.054,77	141.933,25	0,00	562.391,41	70.658,21	57.712,77	0,00	356.067,71	20.383,07	3.180.000,00	4.648.854,09
4.4.90.52.00	Equipamento e Material Permanente	20.676,37	2.508,00	7.594,67	17.846,54	105.731,95	8.825,93	1.272,06	17.291,01	14.339,56	155.950,79	1.273.150,20	478.800,00	2.239.346,41
4.6.00.00.00	Amortização da Dívida	2.550,02	17.506,80	0,00	8.077,10	8.052,12	7.943,76	10.544,04	10.464,41	10.355,77	10.240,40	10.178,52	0,00	227.001,95
4.6.90.00.00	Aplicações Diretas	2.550,02	17.506,80	0,00	8.077,10	8.052,12	7.943,76	10.544,04	10.464,41	10.355,77	10.240,40	10.178,52	0,00	227.001,95
4.6.90.71.00	Principal da Dívida Contratual Resgatado	2.550,02	17.506,80	0,00	8.077,10	8.052,12	7.943,76	10.544,04	10.464,41	10.355,77	10.240,40	10.178,52	0,00	227.001,95
Totalizações Mensais		2.495.942,28	2.921.608,70	2.755.240,77	2.747.341,41	2.682.066,48	3.255.151,03	2.755.148,86	2.715.747,52	2.787.509,16	3.807.238,20	5.549.582,41		44.678.535,96

Relação das despesas incluídas e metodologias

Código	Descrição	Metodologia e Premissas
3.1.90.04.00	Contratação por Tempo Determinado	Ajustes de valores para equilíbrio entre receitas e despesas
3.1.90.11.00	Vencimentos e Vant. Fixas- Pessoal Civil	Ajustes de valores para equilíbrio entre receitas e despesas
3.1.90.13.00	Obrigações Patronais	Ajustes de valores para equilíbrio entre receitas e despesas
3.3.50.43.00	Subvenções Sociais	Ajustes de valores para equilíbrio entre receitas e despesas
3.3.90.30.00	Material de Consumo	Ajustes de valores para equilíbrio entre receitas e despesas
3.3.90.32.00	Material, Bem ou Serviço p/Dist.Gratuita	Ajustes de valores para equilíbrio entre receitas e despesas
3.3.90.36.00	Outros Serviços Terceiros- Pessoa Física	Ajustes de valores para equilíbrio entre receitas e despesas




ENTIDADE: PREFEITURA MUNICIPAL
MUNICÍPIO: SÃO GONÇALO DO PARÁ
UF: MINAS GERAIS

13 abr 2022 15:21
FOLHA: 57

Quadro 6 – Memória de Cálculo da Despesa
Projeção da Despesa para o Período de 2022 a 2025
Leis de Diretrizes Orçamentárias para o Exercício de 2023
Projeção da Despesa em 2023

Código	Descrição	Metodologia e Premissas
3.3.90.39.00	Outros Serv. Terceiros - Pessoa Jurídica	Ajustes de valores para equilíbrio entre receitas e despesas
3.3.93.39.00	Outros Serv. Terceiros - Pessoa Jurídica	Ajustes de valores para equilíbrio entre receitas e despesas
4.4.90.51.00	Obras e Instalações	Ajustes de valores para equilíbrio entre receitas e despesas
4.4.90.52.00	Equipamento e Material Permanente	Ajustes de valores para equilíbrio entre receitas e despesas



ENTIDADE: PREFEITURA MUNICIPAL
MUNICÍPIO: SÃO GONÇALO DO PARA
UF: MINAS GERAIS

Quadro 6 – Memória de Cálculo da Despesa
Projeção da Despesa para o Período de 2022 a 2025
Leis de Diretrizes Orçamentárias para o Exercício de 2023

13 abr 2022 15:22


FOLHA: 0

Projeção da Despesa em 2025

Código	Descrição	Janeiro	Fevereiro	Março	Abril	Maior	Junho	Julho	Agosto	Setembro	Outubro	Novembro	Dezembro	Cen.	Total
3.0.00.00.00	Despesas Correntes	2.724.427,24	3.196.931,16	2.851.406,04	2.842.089,16	2.829.744,43	2.911.203,09	2.956.844,13	2.798.792,51	2.896.420,75	3.044.291,00	3.619.999,58	4.661.072,32	4.102.290,97	41.455.512,38
3.1.00.00.00	Pessoal e Encargos Sociais	1.843.925,20	2.049.607,60	1.834.159,76	1.855.028,46	1.827.629,70	1.838.209,72	1.838.770,18	1.806.866,06	1.894.286,31	1.903.002,05	1.866.991,62	3.290.283,18	820.614,00	24.689.373,84
3.1.71.00.00	Transf. Consórcios Públicos Med.Cont.Rat	13.594,86	13.594,86	27.491,52	13.619,06	10.242,16	13.465,28	13.394,23	0,00	26.305,06	9.808,21	9.687,07	9.373,19	0,00	160.575,50
3.1.71.70.00	Ratão pela Particip. Consórcio Público	13.594,86	13.594,86	27.491,52	13.619,06	10.242,16	13.465,28	13.394,23	0,00	26.305,06	9.808,21	9.687,07	9.373,19	0,00	160.575,50
3.1.90.00.00	Aplicações Diretas	1.830.330,34	2.036.012,74	1.806.668,24	1.841.409,40	1.817.387,54	1.824.744,44	1.825.375,95	1.806.866,06	1.867.981,25	1.893.193,84	1.857.304,55	3.280.909,99	820.614,00	24.508.798,34
3.1.90.01.00	Aposentadorias RPPS, Res.Rem. e Reformas	35.958,46	35.958,46	37.808,53	37.460,04	37.344,23	37.037,04	36.841,63	36.337,46	34.868,20	34.488,34	34.042,69	67.444,94	0,00	465.570,02
3.1.90.03.00	Pensões do RPPS e do Militar	14.234,15	14.234,15	14.425,18	14.292,22	14.246,03	14.130,83	14.056,28	13.922,66	13.802,63	13.644,34	13.475,85	20.896,18	0,00	181.164,50
3.1.90.04.00	Contratação por Tempo Determinado	554.763,74	854.931,43	683.721,41	694.033,24	714.504,37	709.318,54	729.779,14	717.480,46	740.821,44	727.321,13	706.582,04	1.355.127,35	169.522,00	9.363.892,38
3.1.90.11.00	Vencimentos e Vant. Fixas - Pessoal Civil	825.627,60	740.553,89	711.203,03	695.575,23	696.734,72	703.427,37	702.331,12	691.220,87	709.338,48	689.857,62	690.547,55	1.181.637,26	508.506,00	9.549.680,74
3.1.90.13.00	Obrigações Patronais	265.687,24	331.661,30	295.607,17	294.572,42	299.230,60	298.215,06	297.508,23	296.881,24	306.087,03	313.043,91	298.213,16	492.699,56	142.606,00	3.933.012,92
3.1.90.16.00	Outras Despesas Variáveis - Pessoal Civil	46.215,44	50.658,36	38.158,12	41.216,72	45.884,49	46.744,68	42.273,07	43.697,06	47.339,75	50.895,66	44.870,14	41.756,70	0,00	539.710,19
3.1.90.91.00	Sentenças Judiciais	0,00	0,00	0,00	0,00	0,00	0,00	0,00	0,00	0,00	0,00	7.426,16	0,00	0,00	7.426,16
3.1.90.92.00	Despesas de Exercícios Anteriores	0,00	0,00	0,00	0,00	0,00	0,00	0,00	864,82	0,00	0,00	0,00	0,00	0,00	864,82
3.1.90.94.00	Indenizações e Restituições Trabalhistas	87.837,71	8.015,09	24.744,77	61.259,53	9.441,10	15.870,92	2.586,48	6.461,49	15.723,72	63.962,84	60.046,96	111.546,00	0,00	467.496,61
3.2.00.00.00	Juros e Encargos da Dívida	4.987,97	238,50	0,00	0,00	0,00	0,00	0,00	5.234,06	0,00	11.245,77	5.134,06	5.153,07	0,00	31.993,43
3.2.90.00.00	Aplicações Diretas	4.987,97	238,50	0,00	0,00	0,00	0,00	0,00	5.234,06	0,00	11.245,77	5.134,06	5.153,07	0,00	31.993,43
3.2.90.21.00	Juros Sobre Dívida Por Contrato	4.987,97	238,50	0,00	0,00	0,00	0,00	0,00	5.234,06	0,00	10.662,61	0,00	0,00	0,00	21.123,14
3.2.90.22.00	Outros Encargos S. Dívida Por Contrato	0,00	0,00	0,00	0,00	0,00	0,00	0,00	0,00	0,00	583,16	5.134,06	5.153,07	0,00	10.870,29
3.3.00.00.00	Outras Despesas Correntes	875.514,07	1.147.085,06	1.017.246,28	987.060,70	1.002.114,73	1.072.993,37	1.118.073,95	986.692,39	1.002.134,44	1.130.043,18	1.747.873,90	1.385.636,07	3.281.676,97	16.754.145,11
3.3.42.00.00	Execução Orçamentária Delegada a Munic.	0,00	0,00	9.401,31	12.398,47	10.158,98	10.640,17	10.346,49	9.367,99	9.377,21	9.032,79	7.885,04	10.131,20	0,00	96.739,65
3.3.42.30.00	Material de Consumo	0,00	0,00	5.165,96	8.565,42	6.183,93	6.764,77	6.338,15	6.111,47	4.849,68	5.336,59	3.954,06	6.067,04	0,00	59.338,07
3.3.42.36.00	Outros Serviços Terceiros Pessoa Física	0,00	0,00	2.930,57	2.903,55	2.894,58	2.870,77	2.855,63	2.828,49	2.804,09	2.771,94	2.737,71	2.711,96	0,00	28.309,29
3.3.42.39.00	Outros Serviços Terceiros Pessoa Juríd.	0,00	0,00	1.304,78	929,50	1.080,47	1.004,63	1.151,71	428,03	1.723,44	924,26	1.193,27	1.352,20	0,00	11.092,29
3.3.50.00.00	Transf.Instt.Privadas S/Fin.Lucrativos	0,00	2.765,07	80.708,76	0,00	0,00	0,00	0,00	0,00	0,00	0,00	0,00	0,00	56.501,00	139.974,83

Quadro 6 – Memória de Cálculo da Despesa
Projeção da Despesa para o Período de 2022 a 2025
Leis de Diretrizes Orçamentárias para o Exercício de 2023

ENTIDADE: PREFEITURA MUNICIPAL
MUNICÍPIO: SAO GONCALO DO PARA
UF: MINAS GERAIS



Projeção da Despesa em 2025

3.3.90.43.00	Subvenções Sociais	0,00	2.765,07	80.708,76	0,00	0,00	0,00	0,00	0,00	0,00	0,00	0,00	0,00	0,00	0,00	0,00	0,00	0,00	0,00	56.501,00	139.974,83	
3.3.70.00.00	Transf. Inst. Multigovernamentais	10.529,53	14.071,47	29.411,09	21.963,41	24.054,47	21.998,24	20.832,91	22.353,56	20.452,65	21.321,47	22.697,04	22.815,69	22.815,69	22.815,69	22.815,69	22.815,69	22.815,69	22.815,69	22.815,69	0,00	252.601,53
3.3.70.41.00	Contribuições	10.529,53	14.071,47	29.411,09	21.963,41	24.054,47	21.998,24	20.932,91	22.353,56	20.452,65	21.321,47	22.697,04	22.815,69	22.815,69	22.815,69	22.815,69	22.815,69	22.815,69	22.815,69	22.815,69	0,00	252.601,53
3.3.71.00.00	Transf. a Consórcios Públicos	21.856,53	21.856,53	41.958,32	20.785,80	17.386,71	20.551,07	20.442,64	0,00	40.147,51	16.650,04	19.598,50	6.248,80	6.248,80	6.248,80	6.248,80	6.248,80	6.248,80	6.248,80	6.248,80	0,00	247.482,45
3.3.71.70.00	Relat. para Particip. Consórcio Público	21.856,53	21.856,53	41.958,32	20.785,80	17.386,71	20.551,07	20.442,64	0,00	40.147,51	16.650,04	19.598,50	6.248,80	6.248,80	6.248,80	6.248,80	6.248,80	6.248,80	6.248,80	6.248,80	0,00	247.482,45
3.3.90.00.00	Aplicações Diretas	839.653,23	885.426,41	690.694,55	764.899,09	780.515,92	850.369,53	877.925,35	802.933,18	727.097,91	899.865,57	1.495.136,41	1.170.878,01	2.406.929,00	13.192.324,16	13.192.324,16	13.192.324,16	13.192.324,16	13.192.324,16	13.192.324,16	2.406.929,00	13.192.324,16
3.3.90.14.00	Diárias - Pessoal Civil	10.997,14	483,89	12.228,11	5.987,23	533,57	4.404,29	10.713,73	440,70	5.008,89	6.416,20	6.357,40	7.553,07	0,00	71.124,22	71.124,22	71.124,22	71.124,22	71.124,22	71.124,22	0,00	71.124,22
3.3.90.16.00	Auxílio Financeiro a Estudantes	2.147,07	16.993,86	3.356,97	917,52	5.100,65	0,00	4.850,29	1.980,03	7.261,05	16.022,27	9.828,68	4.999,04	0,00	73.457,23	73.457,23	73.457,23	73.457,23	73.457,23	73.457,23	0,00	73.457,23
3.3.90.30.00	Material de Consumo	94.938,06	433.114,59	228.161,69	259.555,62	307.046,82	330.821,89	353.467,49	257.273,49	215.163,20	277.947,29	215.834,36	260.533,49	395.505,00	3.670.425,22	3.670.425,22	3.670.425,22	3.670.425,22	3.670.425,22	3.670.425,22	395.505,00	3.670.425,22
3.3.90.31.00	Transmissão Cult., Artíst., Cientif. Desporti.	0,00	0,00	0,00	0,00	1.509,24	1.322,32	0,00	6.190,16	0,00	0,00	7.742,64	0,00	0,00	18.767,35	18.767,35	18.767,35	18.767,35	18.767,35	18.767,35	0,00	18.767,35
3.3.90.32.00	Material, Bem ou Serviço p/ Dist. Gratuita	10.142,09	35.090,54	63.390,58	64.488,32	66.574,76	30.813,26	63.516,47	47.335,79	19.154,71	30.250,17	25.605,43	81.810,52	226.003,00	763.981,64	763.981,64	763.981,64	763.981,64	763.981,64	763.981,64	226.003,00	763.981,64
3.3.90.33.00	Passagens e Despesas com Locomoção	0,00	345,64	6.041,71	3.335,55	3.239,52	1.637,94	3.008,30	361,16	0,00	0,00	781,01	0,00	0,00	18.750,83	18.750,83	18.750,83	18.750,83	18.750,83	18.750,83	0,00	18.750,83
3.3.90.35.00	Serviços de Consultoria	9.360,92	9.360,92	11.962,63	11.793,19	11.756,71	31.819,23	21.624,92	13.350,34	29.234,16	22.968,11	22.684,47	35.271,44	0,00	231.127,30	231.127,30	231.127,30	231.127,30	231.127,30	231.127,30	0,00	231.127,30
3.3.90.36.00	Outros Serviços Terceiros- Pessoa Física	28.807,72	22.256,97	19.711,00	13.486,12	15.964,62	17.268,18	19.207,25	19.922,52	18.742,31	31.789,82	27.972,24	25.131,41	90.401,00	350.691,16	350.691,16	350.691,16	350.691,16	350.691,16	350.691,16	90.401,00	350.691,16
3.3.90.39.00	Outros Serv. Terceiros - Pessoa Jurídica	628.317,49	285.001,46	303.046,02	325.071,40	336.452,37	334.593,96	329.397,55	399.068,38	390.439,15	426.220,78	647.622,51	684.568,84	1.695.020,00	6.784.819,91	6.784.819,91	6.784.819,91	6.784.819,91	6.784.819,91	6.784.819,91	1.695.020,00	6.784.819,91
3.3.90.40.00	Serv. de TI e Comunicação - PJ	3.941,04	1.140,59	14.840,45	7.236,02	8.567,90	11.866,52	7.116,56	9.717,91	3.911,44	3.866,55	4.587,81	4.071,50	0,00	80.864,30	80.864,30	80.864,30	80.864,30	80.864,30	80.864,30	0,00	80.864,30
3.3.90.47.00	Obrigações Tributárias e Contributivas	48.207,02	71.541,53	24.549,48	69.686,36	17.872,38	34.313,78	45.407,42	44.169,21	36.084,32	80.097,93	18.159,79	56.978,08	0,00	547.067,30	547.067,30	547.067,30	547.067,30	547.067,30	547.067,30	0,00	547.067,30
3.3.90.48.00	Outros Auxílios Financ. Pessoas Físicas	0,00	0,00	0,00	0,00	0,00	0,00	0,00	160,51	0,00	0,00	0,00	0,00	0,00	160,51	160,51	160,51	160,51	160,51	160,51	0,00	160,51
3.3.90.91.00	Sentenças Judiciais	811,83	7.906,23	0,00	0,00	0,00	0,00	16.954,25	0,00	0,00	0,00	422.758,92	0,00	0,00	448.431,23	448.431,23	448.431,23	448.431,23	448.431,23	448.431,23	0,00	448.431,23
3.3.90.92.00	Despesas de Exercícios Anteriores	0,00	0,00	3.126,94	2.059,09	2.516,58	51.086,90	0,00	110,74	0,00	0,00	0,00	152,66	0,00	59.052,91	59.052,91	59.052,91	59.052,91	59.052,91	59.052,91	0,00	59.052,91
3.3.90.93.00	Indenizações e Restituições	1.976,82	2.190,39	338,51	1.282,67	3.348,80	621,26	2.661,12	849,24	2.098,68	4.286,44	85.201,15	9.747,96	0,00	114.603,04	114.603,04	114.603,04	114.603,04	114.603,04	114.603,04	0,00	114.603,04
3.3.93.00.00	Aplic.Direta Dec. Oper.Ó. Fundos e Ent.	3.474,78	222.965,58	165.072,25	167.013,93	169.996,65	169.434,36	188.426,56	152.037,66	205.059,16	183.173,31	202.556,91	175.562,37	818.246,97	2.823.022,49	2.823.022,49	2.823.022,49	2.823.022,49	2.823.022,49	2.823.022,49	818.246,97	2.823.022,49
3.3.93.39.00	Outros Serv. Terceiros - Pessoa Jurídica	3.474,78	222.965,58	165.072,25	167.013,93	169.996,65	169.434,36	188.426,56	152.037,66	205.059,16	183.173,31	202.556,91	175.562,37	818.246,97	2.823.022,49	2.823.022,49	2.823.022,49	2.823.022,49	2.823.022,49	2.823.022,49	818.246,97	2.823.022,49
4.0.00.00.00	Despesas de Capital	27.349,14	24.142,49	186.246,88	186.854,74	127.233,92	288.100,82	631.959,89	238.759,15	97.690,90	28.937,87	577.480,57	1.437.342,25	4.106.464,00	7.938.562,62	7.938.562,62	7.938.562,62	7.938.562,62	7.938.562,62	7.938.562,62	4.106.464,00	7.938.562,62
4.4.00.00.00	Investimentos	24.537,74	4.841,24	186.246,88	177.949,73	118.356,45	123.575,19	623.201,89	227.134,35	86.153,89	17.520,63	566.190,53	1.426.120,43	4.106.464,00	7.688.292,95	7.688.292,95	7.688.292,95	7.688.292,95	7.688.292,95	7.688.292,95	4.106.464,00	7.688.292,95
4.4.71.00.00	Transf. a Consórcios Públicos	1.742,04	2.076,17	3.618,37	1.792,51	1.786,97	1.772,27	1.762,92	0,00	3.462,22	1.711,26	1.690,12	0,00	0,00	21.414,85	21.414,85	21.414,85	21.414,85	21.414,85	21.414,85	0,00	21.414,85



ENTIDADE: PREFEITURA MUNICIPAL
MUNICÍPIO: SÃO GONÇALO DO PARÁ
UF: MINAS GERAIS

Quadro 6 – Memória de Cálculo da Despesa
Projeção da Despesa para o Período de 2022 a 2025
Leis de Diretrizes Orçamentárias para o Exercício de 2023

13 abr 2022 15:22

FOLHA: 50

Projeção da Despesa em 2025

4.4.71.70.00	Ratão pela Partic. Consórcio Público	1.742,04	2.076,17	3.618,37	1.792,51	1.786,97	1.772,27	1.762,92	0,00	3.462,22	1.711,26	1.690,12	0,00	0,00	21.414,85
4.4.90.00.00	Aplicações Diretas	22.795,70	2.765,07	182.628,51	176.157,22	116.569,48	121.802,92	621.438,97	227.134,35	82.691,67	15.809,37	564.500,41	1.426.120,43	4.106.464,00	7.666.978,10
4.4.90.51.00	Obras e Instalações	0,00	0,00	174.255,39	156.481,41	0,00	112.072,33	620.036,53	77.900,68	63.628,33	0,00	392.564,66	22.472,33	3.596.039,00	5.215.450,66
4.4.90.52.00	Equipamento e Material Permanente	22.795,70	2.765,07	8.373,12	19.675,81	116.569,48	9.730,59	1.402,44	149.233,67	19.063,34	15.809,37	171.935,75	1.403.648,10	510.425,00	2.451.427,44
4.6.00.00.00	Amortização da Dívida	2.811,40	19.301,25	0,00	8.905,01	8.877,47	144.525,63	8.758,00	11.624,80	11.537,01	11.417,24	11.290,04	11.221,82	0,00	250.269,67
4.6.90.00.00	Aplicações Diretas	2.811,40	19.301,25	0,00	8.905,01	8.877,47	144.525,63	8.758,00	11.624,80	11.537,01	11.417,24	11.290,04	11.221,82	0,00	250.269,67
4.6.90.71.00	Principal da Dívida Contratual Resgatado	2.811,40	19.301,25	0,00	8.905,01	8.877,47	144.525,63	8.758,00	11.624,80	11.537,01	11.417,24	11.290,04	11.221,82	0,00	250.269,67
Totalizações Mensais		2.751.776,38	3.221.073,65	3.037.652,92	3.028.943,90	2.856.976,35	3.179.303,91	3.588.804,02	3.037.551,66	2.994.111,65	3.073.228,87	4.197.480,15	6.118.414,57	49.394.075,00	

Relação das despesas incluídas e metodologias

Código	Descrição	Metodologia e Premissas
3.1.90.04.00	Contratação por Tempo Determinado	Ajustes de valores para equilíbrio entre receitas e despesas
3.1.90.11.00	Vencimentos e Vant. Fixas- Pessoal Civil	Ajustes de valores para equilíbrio entre receitas e despesas
3.1.90.13.00	Obrigações Patronais	Ajustes de valores para equilíbrio entre receitas e despesas
3.3.50.43.00	Subvenções Sociais	Ajustes de valores para equilíbrio entre receitas e despesas
3.3.90.30.00	Material de Consumo	Ajustes de valores para equilíbrio entre receitas e despesas
3.3.90.32.00	Material, Bem ou Serviço p/ Dist. Gratuita	Ajustes de valores para equilíbrio entre receitas e despesas
3.3.90.36.00	Outros Serviços Terceiros- Pessoa Física	Ajustes de valores para equilíbrio entre receitas e despesas



ENTIDADE: PREFEITURA MUNICIPAL
MUNICÍPIO: SÃO GONÇALO DO PARÁ
UF: MINAS GERAIS

ESTADO DE MINAS GERAIS
PREFEITURA MUNICIPAL DE SÃO GONÇALO DO PARÁ

Quadro 6 – Memória de Cálculo da Despesa
Projeção da Despesa para o Período de 2022 a 2025
Leis de Diretrizes Orçamentárias para o Exercício de 2023


Projeção da Despesa em 2025

13 abr 2022 15:22

FOLHA: 57

Código	Descrição	Metodologia e Premissas
3.3.90.39.00	Outros Serv. Terceiros - Pessoa Jurídica	Ajustes de valores para equilíbrio entre receitas e despesas
3.3.93.39.00	Outros Serv. Terceiros - Pessoa Jurídica	Ajustes de valores para equilíbrio entre receitas e despesas
4.4.90.51.00	Obras e Instalações	Ajustes de valores para equilíbrio entre receitas e despesas
4.4.90.52.00	Equipamento e Material Permanente	Ajustes de valores para equilíbrio entre receitas e despesas

ENTIDADE: PREFEITURA MUNICIPAL
MUNICÍPIO: SAO GONCALO DO PARA
UF: MINAS GERAIS



Quadro 6 – Memória de Cálculo da Despesa
Projeção da Despesa para o Período de 2022 a 2025
Leis de Diretrizes Orçamentárias para o Exercício de 2023

13 abr 2022 15:21
FOLHA: 0

Projeção da Despesa em 2024

Código	Descrição	Janeiro	Fevereiro	Março	Abril	Maió	Junho	Julho	Agosto	Setembro	Outubro	Novembr	Dezembr	Cen.	Total
3.0.00.00.00	Despesas Correntes	2.594.692,60	3.044.696,34	2.715.624,82	2.706.751,58	2.694.994,67	2.772.574,38	2.816.042,02	2.685.516,66	2.758.495,95	2.899.324,76	3.447.618,63	4.458.164,15	3.940.795,35	39.515.291,91
3.1.00.00.00	Pessoal e Encargos Sociais	1.756.119,23	1.952.007,24	1.746.818,83	1.766.693,77	1.740.599,70	1.750.675,92	1.751.209,69	1.720.824,82	1.804.082,21	1.812.382,91	1.778.087,25	3.133.603,05	796.712,35	23.509.816,97
3.1.71.00.00	Transf. Consórcios Públicos Med.Cont.Rat	12.947,49	12.947,49	26.182,40	12.970,53	9.754,44	12.824,08	12.756,41	0,00	25.052,44	9.341,15	9.225,78	8.926,85	0,00	152.929,06
3.1.71.70.00	Rateio pela Particip. Consórcio Público	12.947,49	12.947,49	26.182,40	12.970,53	9.754,44	12.824,08	12.756,41	0,00	25.052,44	9.341,15	9.225,78	8.926,85	0,00	152.929,06
3.1.90.00.00	Aplicações Diretas	1.743.171,74	1.939.059,75	1.720.636,43	1.753.723,24	1.730.845,26	1.737.851,84	1.738.453,28	1.720.824,82	1.779.029,77	1.803.041,76	1.768.861,47	3.124.676,20	796.712,35	23.356.887,91
3.1.90.01.00	Aposentadorias RPPS, Res. Rem. e Reforma	34.246,15	34.246,15	36.008,12	35.676,23	35.565,93	35.273,37	35.087,27	34.607,10	33.207,81	32.826,99	32.421,61	64.233,28	0,00	443.400,01
3.1.90.03.00	Pensões do RPPS e do Militar	13.556,33	13.556,33	13.738,27	13.811,64	13.569,55	13.457,93	13.386,93	13.259,68	13.145,36	12.994,61	12.834,14	25.426,84	0,00	172.537,61
3.1.90.04.00	Contratação por Tempo Determinado	528.352,13	814.220,47	651.163,28	660.984,04	680.480,35	675.541,47	695.027,75	683.314,72	705.544,23	692.686,79	674.840,04	1.294.407,00	164.565,00	8.921.127,27
3.1.90.11.00	Vencimentos e Vant. Fixas- Pessoal Civil	786.312,00	705.289,42	677.336,22	665.309,74	663.556,88	669.930,83	668.886,78	658.305,59	675.560,46	657.007,26	657.759,57	1.125.368,82	493.695,00	9.104.318,57
3.1.90.13.00	Obrigações Patronais	253.035,47	315.867,90	282.483,02	280.545,16	284.981,52	284.014,34	283.341,17	282.744,04	291.511,46	298.137,06	284.012,53	469.237,68	138.452,35	3.748.363,70
3.1.90.16.00	Outras Despesas Variáveis- Pessoal Civil	44.014,70	48.246,06	36.341,07	39.254,02	43.699,51	44.518,74	40.280,07	41.616,25	45.085,48	48.472,06	42.733,47	39.768,29	0,00	514.009,72
3.1.90.91.00	Sentenças Judiciais	0,00	0,00	0,00	0,00	0,00	0,00	0,00	0,00	0,00	0,00	7.072,53	0,00	0,00	7.072,53
3.1.90.92.00	Despesas de Exercícios Anteriores	0,00	0,00	0,00	0,00	0,00	0,00	0,00	823,64	0,00	0,00	0,00	0,00	0,00	823,64
3.1.90.94.00	Indenizações e Restituições Trabalhistas	83.654,96	7.633,42	23.566,45	58.342,41	8.991,52	15.115,16	2.463,31	6.153,80	14.974,97	60.916,99	57.187,58	106.234,29	0,00	445.234,86
3.2.00.00.00	Juros e Encargos da Dívida	4.750,45	227,14	0,00	0,00	0,00	0,00	0,00	4.984,82	0,00	10.710,26	4.889,58	4.907,89	0,00	30.469,94
3.2.90.00.00	Aplicações Diretas	4.750,45	227,14	0,00	0,00	0,00	0,00	0,00	4.984,82	0,00	10.710,26	4.889,58	4.907,89	0,00	30.469,94
3.2.90.21.00	Juros Sobre Dívida Por Contrato	4.750,45	227,14	0,00	0,00	0,00	0,00	0,00	4.984,82	0,00	10.154,87	0,00	0,00	0,00	20.117,28
3.2.90.22.00	Outros Encargos S. Dívida Por Contrato	0,00	0,00	0,00	0,00	0,00	0,00	0,00	0,00	0,00	555,39	4.889,58	4.907,89	0,00	10.352,66
3.3.00.00.00	Outras Despesas Correntes	833.822,92	1.092.461,96	968.805,99	940.057,81	954.394,97	1.021.898,46	1.064.832,33	939.707,02	954.413,74	1.076.231,59	1.664.641,80	1.319.653,41	3.144.083,00	15.975.005,00
3.3.42.00.00	Execução Orçamentária Delegada a Munic.	0,00	0,00	8.953,63	11.808,07	9.675,22	10.133,50	9.853,81	8.921,90	8.930,67	8.602,66	7.509,56	9.648,76	0,00	94.037,78
3.3.42.30.00	Material de Consumo	0,00	0,00	4.919,96	8.157,54	5.889,46	6.442,64	6.037,29	5.820,45	4.618,74	5.082,47	3.765,77	5.778,13	0,00	56.512,45
3.3.42.36.00	Outros Serviços Terceiros Pessoa Física	0,00	0,00	2.791,02	2.765,29	2.756,74	2.734,07	2.719,65	2.693,80	2.670,56	2.639,94	2.607,34	2.582,82	0,00	26.961,23
3.3.42.39.00	Outros Serviços Terceiros Pessoa Juríd.	0,00	0,00	1.242,65	885,24	1.029,02	956,79	1.096,87	407,65	1.641,37	880,25	1.136,45	1.287,81	0,00	10.564,10
3.3.50.00.00	Transf.Institt.Privadas S/Finis Lucrativos	0,00	2.633,40	76.865,49	0,00	0,00	0,00	0,00	0,00	0,00	0,00	0,00	0,00	54.855,00	134.353,89

Quadro 6 – Memória de Cálculo da Despesa
Projeção da Despesa para o Período de 2022 a 2025
Leis de Diretrizes Orçamentárias para o Exercício de 2023

Projeção da Despesa em 2024

3.3.50.43.00	Subvenções Sociais	0,00	2.633,40	76.865,49	0,00	0,00	0,00	0,00	0,00	0,00	0,00	0,00	0,00	0,00	0,00	54.855,00	134.353,89	
3.3.70.00.00	Transf. Inst. Multigovernamentais	10.028,12	13.401,40	28.010,56	20.917,53	22.909,02	20.950,70	19.936,10	21.289,10	19.478,71	20.306,16	21.616,23	21.725,23	21.725,23	21.725,23	0,00	0,00	240.572,86
3.3.70.41.00	Contribuições	10.028,12	13.401,40	28.010,56	20.917,53	22.909,02	20.950,70	19.936,10	21.289,10	19.478,71	20.306,16	21.616,23	21.725,23	21.725,23	21.725,23	0,00	0,00	240.572,86
3.3.71.00.00	Transf. a Consórcios Públicos	20.815,74	20.815,74	39.960,30	19.796,00	16.558,77	19.572,45	19.469,18	0,00	38.235,72	15.857,18	18.665,24	5.951,24	5.951,24	5.951,24	0,00	0,00	235.697,56
3.3.71.70.00	Ratão pela Particip. Consórcio Público	20.815,74	20.815,74	39.960,30	19.796,00	16.558,77	19.572,45	19.469,18	0,00	38.235,72	15.857,18	18.665,24	5.951,24	5.951,24	5.951,24	0,00	0,00	235.697,56
3.3.90.00.00	Aplicações Diretas	799.669,75	843.263,25	657.804,34	728.475,32	743.348,48	809.875,75	836.119,37	764.698,25	692.474,20	857.014,82	1.423.939,43	1.115.121,92	2.336.823,00	12.608.627,88			
3.3.90.14.00	Diárias - Pessoal Civil	10.473,47	460,85	11.645,82	5.702,12	508,16	4.194,56	10.203,55	419,71	4.770,37	6.110,67	6.054,67	7.193,40	7.193,40	7.193,40	0,00	0,00	67.737,35
3.3.90.18.00	Auxílio Financeiro a Estudantes	2.044,83	16.184,44	3.197,11	873,83	4.857,76	0,00	4.619,32	1.885,74	6.915,29	15.259,30	9.360,65	4.760,99	4.760,99	4.760,99	0,00	0,00	89.959,26
3.3.90.30.00	Material de Consumo	90.417,23	412.490,09	217.297,04	247.195,83	292.427,45	315.068,47	336.635,70	245.022,37	204.617,33	264.711,70	205.556,53	248.184,23	383.985,00	3.463.909,02			
3.3.90.31.00	Premiação Cult., Artíst., Científ. Desport.	0,00	0,00	0,00	0,00	1.437,37	1.259,35	0,00	7.803,01	0,00	0,00	7.373,94	0,00	0,00	0,00	0,00	0,00	17.873,67
3.3.90.32.00	Material, Bem ou Serviço p/ Dist. Gratuita	9.684,85	33.419,56	60.371,98	61.417,45	63.404,53	29.155,49	60.491,88	45.081,70	18.242,58	28.809,69	24.386,12	77.914,78	219.420,00	731.780,61			
3.3.90.33.00	Passagens e Despesas com Locomoção	0,00	329,18	5.754,01	3.176,71	3.085,26	1.559,94	2.865,05	343,96	0,00	0,00	743,82	0,00	0,00	0,00	0,00	0,00	17.857,93
3.3.90.35.00	Serviços de Consultoria	8.915,16	8.915,16	11.336,09	11.231,61	11.196,87	30.304,03	20.595,16	12.714,61	27.842,06	21.874,39	21.604,26	33.591,85	33.591,85	33.591,85	0,00	0,00	220.121,25
3.3.90.36.00	Outros Serviços Terceiros - Pessoa Física	27.435,92	21.197,11	18.772,38	12.843,92	15.232,97	16.445,89	18.292,62	18.973,83	17.849,82	30.276,02	26.640,23	23.934,68	87.768,00	335.663,39			
3.3.90.39.00	Outros Serv. Terceiros - Pessoa Jurídica	598.397,61	271.429,96	288.615,26	309.591,81	320.430,83	318.660,91	313.711,95	380.085,12	371.846,81	405.924,55	616.783,34	651.970,32	1.645.650,00	6.493.078,47			
3.3.90.40.00	Serv. de TI e Comunicação - PJ	3.753,37	1.086,28	14.133,76	6.891,45	8.159,90	11.301,45	6.777,68	9.255,15	3.725,18	3.682,44	4.369,34	3.877,62	3.877,62	3.877,62	0,00	0,00	77.013,62
3.3.90.47.00	Obrigações Tributárias e Contributivas	45.911,45	68.134,79	23.380,46	66.367,96	17.021,31	32.679,79	43.245,16	42.065,91	34.366,02	76.283,74	17.295,04	54.264,84	0,00	0,00	0,00	0,00	521.016,47
3.3.90.48.00	Outros Auxílios Financ. Pessoas Físicas	0,00	0,00	0,00	0,00	0,00	0,00	0,00	152,87	0,00	0,00	0,00	0,00	0,00	0,00	0,00	0,00	152,87
3.3.90.91.00	Sentenças Judiciais	773,17	7.529,74	0,00	0,00	0,00	0,00	16.146,90	0,00	0,00	0,00	402.627,94	0,00	0,00	0,00	0,00	0,00	427.077,35
3.3.90.92.00	Despesas de Exercícios Anteriores	0,00	0,00	2.978,04	1.961,04	2.396,74	48.654,19	0,00	105,47	0,00	0,00	0,00	145,39	0,00	0,00	0,00	0,00	56.240,87
3.3.90.93.00	Indenizações e Restituições	1.882,69	2.066,09	322,39	1.221,59	3.189,33	591,68	2.534,40	808,80	1.988,74	4.082,32	81.143,95	9.283,77	0,00	0,00	0,00	0,00	109.145,75
3.3.93.00.00	Aplic.Direta Dec. Oper.Ó. Fundos e Ent.	3.309,31	212.348,17	157.211,67	159.060,89	161.903,48	161.366,06	179.453,87	144.797,77	195.294,44	174.450,77	192.911,34	167.202,26	752.405,00	2.661.715,03			
3.3.93.39.00	Outros Serv. Terceiros - Pessoa Jurídica	3.309,31	212.348,17	157.211,67	159.060,89	161.903,48	161.366,06	179.453,87	144.797,77	195.294,44	174.450,77	192.911,34	167.202,26	752.405,00	2.661.715,03			
4.0.00.00.00	Despesas de Capital	26.046,80	22.982,84	177.377,98	177.956,89	121.175,16	255.334,12	601.866,56	227.389,66	93.038,95	27.559,87	549.981,49	1.368.897,38	3.986.858,00	7.636.475,70			
4.4.00.00.00	Investimentos	23.369,28	4.610,70	177.377,98	169.475,93	112.720,43	117.690,66	593.525,61	216.318,42	82.051,32	16.686,31	539.229,07	1.358.209,93	3.986.858,00	7.398.123,64			
4.4.71.00.00	Transf. a Consórcios Públicos	1.659,09	1.977,30	3.446,07	1.701,15	1.701,88	1.887,88	1.678,97	0,00	3.297,35	1.629,77	1.609,64	0,00	0,00	0,00	0,00	0,00	20.395,10

Quadro 6 – Memória de Cálculo da Despesa
Projeção da Despesa para o Período de 2022 a 2025
Leis de Diretrizes Orçamentárias para o Exercício de 2023

ENTIDADE: PREFEITURA MUNICIPAL
MUNICÍPIO: SAO GONCALO DO PARA
UF: MINAS GERAIS



Projeção da Despesa em 2024

4.4.71.70.00	Ratão pela Partic. Consórcio Público	1.659,09	1.977,30	3.446,07	1.707,15	1.701,88	1.687,88	1.678,97	0,00	3.297,35	1.629,77	1.609,64	0,00	0,00	20.395,10
4.4.90.00.00	Aplicações Diretas	21.710,19	2.633,40	173.931,91	167.768,78	111.018,55	116.002,78	591.846,64	216.318,42	78.753,97	15.056,54	537.619,43	1.358.209,93	3.986.858,00	7.377.728,54
4.4.90.51.00	Obras e Instalações	0,00	0,00	165.957,51	149.029,91	0,00	106.735,55	590.510,98	74.191,12	60.598,41	0,00	373.871,10	21.402,22	3.491.300,00	5.033.596,80
4.4.90.52.00	Equipamento e Material Permanente	21.710,19	2.633,40	7.974,40	18.738,87	111.018,55	9.267,23	1.335,86	142.127,30	18.155,56	15.056,54	163.748,33	1.336.807,71	495.558,00	2.344.131,74
4.5.00.00.00	Amortização ds Dividas	2.677,52	18.382,14	0,00	8.480,96	8.454,73	137.643,46	8.340,95	11.071,24	10.987,63	10.873,56	10.752,42	10.687,45	0,00	238.352,06
4.5.90.00.00	Aplicações Diretas	2.677,52	18.382,14	0,00	8.480,96	8.454,73	137.643,46	8.340,95	11.071,24	10.987,63	10.873,56	10.752,42	10.687,45	0,00	238.352,06
4.5.90.71.00	Princípal da Dívida Contratual Resgatado	2.677,52	18.382,14	0,00	8.480,96	8.454,73	137.643,46	8.340,95	11.071,24	10.987,63	10.873,56	10.752,42	10.687,45	0,00	238.352,06
Totalizações Mensais		2.620.739,40	3.087.689,18	2.893.002,80	2.884.708,47	2.816.169,83	3.027.908,50	3.417.908,58	2.892.906,32	2.851.534,90	2.926.884,63	3.997.800,12	5.827.061,53	47.151.767,61	


Relação das despesas incluídas e metodologias

Código	Descrição	Metodologia e Premissas
3.1.90.04.00	Contratação por Tempo Determinado	Ajustes de valores para equilíbrio entre receitas e despesas
3.1.90.11.00	Vencimentos e Vant. Fixas- Pessoal Civil	Ajustes de valores para equilíbrio entre receitas e despesas
3.1.90.13.00	Obrigações Patronais	Ajustes de valores para equilíbrio entre receitas e despesas
3.3.50.43.00	Subvenções Sociais	Ajustes de valores para equilíbrio entre receitas e despesas
3.3.90.30.00	Material de Consumo	Ajustes de valores para equilíbrio entre receitas e despesas
3.3.90.32.00	Material, Bem ou Serviço p/Dist.Gratuita	Ajustes de valores para equilíbrio entre receitas e despesas
3.3.90.36.00	Outros Serviços Terceiros- Pessoa Física	Ajustes de valores para equilíbrio entre receitas e despesas


Quadro 6 – Memória de Cálculo da Despesa
Projeção da Despesa para o Período de 2022 a 2025
Leis de Diretrizes Orçamentárias para o Exercício de 2023

Projeção da Despesa em 2024

ENTIDADE: PREFEITURA MUNICIPAL
MUNICÍPIO: SAO GONCALO DO PARA
UF: MINAS GERAIS



Código	Descrição	Metodologia e Premissas
3.3.90.39.00	Outros Serv. Terceiros - Pessoa Jurídica	Ajustes de valores para equilíbrio entre receitas e despesas
3.3.93.39.00	Outros Serv. Terceiros - Pessoa Jurídica	Ajustes de valores para equilíbrio entre receitas e despesas
4.4.90.51.00	Obras e Instalações	Ajustes de valores para equilíbrio entre receitas e despesas
4.4.90.52.00	Equipamento e Material Permanente	Ajustes de valores para equilíbrio entre receitas e despesas



ENTIDADE: PREFEITURA MUNICIPAL
MUNICÍPIO: SAO GONCALO DO PARA
UF: MINAS GERAIS

13 abr 2022 15:14
FOLHA: 1

Quadro 5 – Memória de Cálculo da Receita
Projeção da Receita para o Período de 2022 a 2025
Leis de Diretrizes Orçamentárias para o Exercício de 2023

Projeção da Receita (Anual)

Código	Descrição	2022	2023	2024	2025
1.0.0.0.00.0.0	Receitas Correntes	46.482.939,71	48.623.263,04	51.413.057,73	53.904.428,89
1.1.0.0.00.0.0	Imp., Tax. e Contrib. de Melhoria	3.344.102,41	3.494.587,05	3.669.316,45	3.852.782,27
1.1.1.0.00.0.0	Impostos	2.852.080,23	2.980.423,84	3.129.445,04	3.285.917,31
1.1.1.2.00.0.0	Impostos sobre o Patrimônio	1.191.333,11	1.244.943,10	1.307.190,25	1.372.549,78
1.1.1.2.50.0.0	IPTU	328.744,62	343.538,13	360.715,03	378.750,80
1.1.1.2.50.0.1	IPTU - Principal	321.839,89	336.322,69	353.138,81	370.795,77
1.1.1.2.50.0.2	IPTU - Multas e Juros	6.904,73	7.215,44	7.576,22	7.955,03
1.1.1.2.53.0.0	ITBI	862.588,49	901.404,97	946.475,22	993.798,98
1.1.1.2.53.0.1	ITBI - Principal	862.588,49	901.404,97	946.475,22	993.798,98
1.1.1.3.00.0.0	Imp. s/ Renda e Prov. Qualquer Natureza	621.089,67	649.038,69	681.490,62	715.565,15
1.1.1.3.03.0.0	Imposto sobre a Renda - Retido na Fonte	621.089,67	649.038,69	681.490,62	715.565,15
1.1.1.3.03.1.0	Imp. s/ a Renda - Retido Fonte - Trabalho	17.712,90	18.509,98	19.435,48	20.407,25
1.1.1.3.03.1.1	IRRF - Trabalho - Principal	17.712,90	18.509,98	19.435,48	20.407,25
1.1.1.3.03.4.0	IRRF - Trabalho - Outros Rendimentos	603.376,77	630.528,71	662.055,14	695.157,90
1.1.1.3.03.4.1	IRRF - Trabalho - Outros Rend. Principal	603.376,77	630.528,71	662.055,14	695.157,90
1.1.1.4.00.0.0	Impostos sobre o Patrimônio	1.039.657,45	1.086.442,05	1.140.764,17	1.197.802,38
1.1.1.4.51.0.0	Impostos sob Rede Serviços	1.039.657,45	1.086.442,05	1.140.764,17	1.197.802,38
1.1.1.4.51.1.0	ISS	1.039.657,45	1.086.442,05	1.140.764,17	1.197.802,38
1.1.1.4.51.1.1	ISS - Principal	1.038.538,48	1.085.272,72	1.139.536,36	1.196.513,17
1.1.1.4.51.1.2	ISS - Multas e Juros	1.118,97	1.169,33	1.227,81	1.289,21

ENTIDADE: PREFEITURA MUNICIPAL
 MUNICÍPIO: SAO GONCALO DO PARA
 UF: MINAS GERAIS

13 abr 2022 15:14
 FOLHA: 2

**Quadro 5 – Memória de Cálculo da Receita
 Projeção da Receita para o Período de 2022 a 2025
 Leis de Diretrizes Orçamentárias para o Exercício de 2023**

Projeção da Receita (Anual)

Código	Descrição	2022	2023	2024	2025
1.1.2.0.00.0.0	Taxas	492.022,18	514.163,21	539.871,41	566.864,96
1.1.2.1.00.0.0	Tax. pelo Exercício do Poder de Polícia	55.435,30	57.929,90	60.826,40	63.867,71
1.1.2.1.01.0.0	Tx Inspeção, Controle e Fiscalização	55.435,30	57.929,90	60.826,40	63.867,71
1.1.2.1.01.0.1	Tx Inspeção, Cont. Fisc- Princ	55.178,02	57.661,04	60.544,10	63.571,30
1.1.2.1.01.0.2	Tx Inspeção, Cont. Fisc- MJ	257,28	268,86	282,30	296,41
1.1.2.2.00.0.0	Taxas pela Prestação de Serviços	436.586,88	456.233,31	479.045,01	502.997,25
1.1.2.2.01.0.0	Taxas Prestação Serviços Gerais	436.586,88	456.233,31	479.045,01	502.997,25
1.1.2.2.01.0.1	Taxas Prestação Serviços Geral -Pri.	430.990,05	450.384,60	472.903,85	496.549,03
1.1.2.2.01.0.2	Taxas Prestação Serviços Geral -MJ	5.596,83	5.848,71	6.141,16	6.448,22
1.2.0.0.00.0.0	Contribuições	1.369.459,23	1.431.084,87	1.502.639,15	1.577.771,11
1.2.4.0.00.0.0	Contrib. Custeio Serviço Ilum. Pública	1.369.459,23	1.431.084,87	1.502.639,15	1.577.771,11
1.2.4.1.00.0.0	Contribuição Custeio Serv. Ilum. Pública	1.369.459,23	1.431.084,87	1.502.639,15	1.577.771,11
1.2.4.1.50.0.0	Contrib. Custeio Serviço Ilum. Pública	1.369.459,23	1.431.084,87	1.502.639,15	1.577.771,11
1.2.4.1.50.0.1	Contrib. Custeio Serviço Ilum. Pública	1.367.346,34	1.428.876,91	1.500.320,78	1.575.336,81
1.2.4.1.50.0.2	Contrib. Custeio Serv. Ilum. Púb. M.J.	2.112,89	2.207,96	2.318,37	2.434,30
1.3.0.0.00.0.0	Receita Patrimonial	564.510,91	589.913,90	619.409,61	650.380,09
1.3.2.0.00.0.0	Valores Mobiliários	564.510,91	589.913,90	619.409,61	650.380,09
1.3.2.1.00.0.0	Juros e Correções Monetárias	564.510,91	589.913,90	619.409,61	650.380,09
1.3.2.1.01.0.0	Remuneração de Depósitos Bancários	564.510,91	589.913,90	619.409,61	650.380,09
1.3.2.1.01.0.1	Remuneração de Depósitos Bancários	564.510,91	589.913,90	619.409,61	650.380,09




ENTIDADE: PREFEITURA MUNICIPAL
MUNICÍPIO: SAO GONCALO DO PARA
UF: MINAS GERAIS

13 abr 2022 15:14
FOLHA: 3

Quadro 5 – Memória de Cálculo da Receita
Projeção da Receita para o Período de 2022 a 2025
Leis de Diretrizes Orçamentárias para o Exercício de 2023

Projeção da Receita (Anual)

Código	Descrição	2022	2023	2024	2025
1.7.0.0.00.0.0	Transferências Correntes	41.204.867,16	43.107.677,22	45.621.692,52	47.823.495,42
1.7.1.0.00.0.0	Transf. da União e de suas Entidades	22.925.069,46	23.979.274,84	25.656.876,36	26.896.642,80
1.7.1.1.00.0.0	Transf. Particip. Receita União	18.214.027,99	19.054.256,50	20.443.631,03	21.426.513,04
1.7.1.1.51.0.0	Cota-Parte Fun Partic.Municípios - FPM	18.200.847,75	19.040.483,14	20.429.168,99	21.411.327,89
1.7.1.1.51.1.0	Cota Parte F.Participação M. Cota Mensal	16.827.697,75	17.584.944,14	18.464.191,34	19.387.400,91
1.7.1.1.51.1.1	Cota Parte F.Participação M. Cota Mensal	16.827.697,75	17.584.944,14	18.464.191,34	19.387.400,91
1.7.1.1.51.2.0	Cota Parte F.P.M. Cota 1% mês dezembro	729.100,00	772.846,00	1.043.342,10	1.074.642,36
1.7.1.1.51.2.1	Cota Parte F.P.M. Cota 1% mês dezembro	729.100,00	772.846,00	1.043.342,10	1.074.642,36
1.7.1.1.51.3.0	Cota Parte F.P.M. Cota 1% mês julho	644.050,00	682.693,00	921.635,55	949.284,62
1.7.1.1.51.3.1	Cota Parte F.P.M. Cota 1% mês julho	644.050,00	682.693,00	921.635,55	949.284,62
1.7.1.1.52.0.0	Cota-Parte ITR	13.180,24	13.773,36	14.462,04	15.185,15
1.7.1.1.52.0.1	Cota-Parte ITR	13.180,24	13.773,36	14.462,04	15.185,15
1.7.1.2.00.0.0	Transf. Comp.Finc.Expl.Recurs.turais	342.294,05	357.697,29	375.582,15	394.361,26
1.7.1.2.52.0.0	Cota-parte Comp. Fin. Produção Petróleo	342.294,05	357.697,29	375.582,15	394.361,26
1.7.1.2.52.4.0	FEP -Cota- parte F. Especial do Petróleo	342.294,05	357.697,29	375.582,15	394.361,26
1.7.1.2.52.4.1	FEP -Cota- parte F. Especial do Petróleo	342.294,05	357.697,29	375.582,15	394.361,26
1.7.1.3.00.0.0	Transf. Rec Sistema Único Saúde SUS	3.723.107,38	3.890.647,20	4.085.179,63	4.289.438,61
1.7.1.3.50.0.0	Transf.Rec.SUS Rep. F/F-Bloco Manut ASP	3.723.107,38	3.890.647,20	4.085.179,63	4.289.438,61
1.7.1.3.50.1.0	Transf.Rec Bl.Manut ASP- A. Primária	2.954.423,36	3.087.372,39	3.241.741,02	3.403.828,08
1.7.1.3.50.1.1	Transf.Rec Bl.Manut ASP- A.Prim -Pri.	2.954.423,36	3.087.372,39	3.241.741,02	3.403.828,08



ENTIDADE: PREFEITURA MUNICIPAL
MUNICÍPIO: SÃO GONÇALO DO PARA
UF: MINAS GERAIS

13 abr 2022 15:14
FOLHA: 4

**Quadro 5 – Memória de Cálculo da Receita
Projeção da Receita para o Período de 2022 a 2025
Leis de Diretrizes Orçamentárias para o Exercício de 2023**

Projeção da Receita (Anual)

Código	Descrição	2022	2023	2024	2025
1.7.1.3.50.2.0	Transf.Rec BIManut ASP- A.Espec.-Princ	337.857,10	353.060,68	370.713,74	389.249,42
1.7.1.3.50.2.1	Transf.Rec BIMan ASP- A.Esp.Princ	337.857,10	353.060,68	370.713,74	389.249,42
1.7.1.3.50.3.0	Transf.Rec BIManut ASP- Vig. Saúde-Pri	343.914,28	359.390,42	377.359,97	396.227,97
1.7.1.3.50.3.1	Transf.Rec BIMan ASP- Vig. Saúde-Pri.	343.914,28	359.390,42	377.359,97	396.227,97
1.7.1.3.50.4.0	Transf.Rec BIManut ASP- Assist Farmac.	86.912,64	90.823,71	95.364,90	100.133,14
1.7.1.3.50.4.1	Transf.Rec BIMan ASP- Assist Farm -Pri.	86.912,64	90.823,71	95.364,90	100.133,14
1.7.1.4.00.0.0	Transferências de Recursos do FNDE	554.640,04	580.213,85	622.262,55	652.202,26
1.7.1.4.50.0.0	Transferências do Salário-Educação	391.558,52	409.178,65	429.637,58	451.119,44
1.7.1.4.50.0.1	Transferências do Salário-Educação	391.558,52	409.178,65	429.637,58	451.119,44
1.7.1.4.52.0.0	Transf. ao PNAE	122.081,52	127.575,20	133.953,97	140.651,69
1.7.1.4.52.0.1	Transf. ao PNAE -Pri.	122.081,52	127.575,20	133.953,97	140.651,69
1.7.1.4.53.0.0	Transf. ao PNATE	41.000,00	43.460,00	58.671,00	60.431,13
1.7.1.4.53.0.1	Transf. ao PNATE -Pri.	41.000,00	43.460,00	58.671,00	60.431,13
1.7.1.6.00.0.0	Transf. Rec do FNAS	91.000,00	96.460,00	130.221,00	134.127,63
1.7.1.6.50.0.0	Transf. Rec do FNAS	91.000,00	96.460,00	130.221,00	134.127,63
1.7.1.6.50.0.1	Transf. Rec do FNAS	91.000,00	96.460,00	130.221,00	134.127,63
1.7.2.0.00.0.0	Transf. Estados e DF e de suas Entidades	11.029.970,87	11.552.333,33	12.009.943,65	12.574.236,48
1.7.2.1.00.0.0	Partic.Receitas Estados e DF	10.966.024,28	11.485.509,15	11.939.778,26	12.500.562,83
1.7.2.1.50.0.0	Cota-Parte do ICMS	9.115.765,23	9.525.974,68	10.002.273,43	10.502.387,07
1.7.2.1.50.0.1	Cota-Parte do ICMS	9.115.765,23	9.525.974,68	10.002.273,43	10.502.387,07


ENTIDADE: PREFEITURA MUNICIPAL
 MUNICÍPIO: SAO GONCALO DO PARA
 UF: MINAS GERAIS

13 abr 2022 15:14
 FOLHA: 5

Quadro 5 – Memória de Cálculo da Receita
Projeção da Receita para o Período de 2022 a 2025
Leis de Diretrizes Orçamentárias para o Exercício de 2023

Projeção da Receita (Anual)

Código	Descrição	2022	2023	2024	2025
1.7.2.1.51.0.0	Cota-Parte do IPVA	1.734.251,00	1.838.306,06	1.810.215,00	1.864.521,45
1.7.2.1.51.0.1	Cota-Parte do IPVA	1.734.251,00	1.838.306,06	1.810.215,00	1.864.521,45
1.7.2.1.52.0.0	Cota-Parte do IPI - Municípios	104.939,83	109.662,13	115.145,23	120.902,49
1.7.2.1.52.0.1	Cota-Parte do IPI - Municípios	104.939,83	109.662,13	115.145,23	120.902,49
1.7.2.1.53.0.0	Cota-Parte Contrib. Interv.Dom.Econômico	11.068,22	11.566,28	12.144,60	12.751,82
1.7.2.1.53.0.1	Cota-Parte Contrib. Interv.Dom.Econômico	11.068,22	11.566,28	12.144,60	12.751,82
1.7.2.9.00.0.0	Outras Transf. Estados/Distrito Federal	63.946,59	66.824,18	70.165,39	73.673,65
1.7.2.9.51.0.0	Transferências de Estados destinadas à A	63.946,59	66.824,18	70.165,39	73.673,65
1.7.2.9.51.0.1	Transferências de Estados destinadas à A	63.946,59	66.824,18	70.165,39	73.673,65
1.7.5.0.00.0.0	Transf. de Outras Instituições Públicas	7.249.826,83	7.576.069,05	7.954.872,51	8.352.616,14
1.7.5.1.00.0.0	Transf. Recursos do FUNDEB	7.249.826,83	7.576.069,05	7.954.872,51	8.352.616,14
1.7.5.1.50.0.0	Transferências de Recursos do FUNDEB	7.249.826,83	7.576.069,05	7.954.872,51	8.352.616,14
1.7.5.1.50.0.1	Transferências de Recursos do FUNDEB	7.249.826,83	7.576.069,05	7.954.872,51	8.352.616,14
2.0.0.0.00.0.0	Receitas de Capital	1.650.000,00	1.749.000,00	1.717.123,35	1.766.980,27
2.4.0.0.00.0.0	Transferências de Capital	1.650.000,00	1.749.000,00	1.717.123,35	1.766.980,27
2.4.2.0.00.0.0	Transf. Estados DF e de suas Entidades	1.650.000,00	1.749.000,00	1.717.123,35	1.766.980,27
2.4.2.9.00.0.0	Outras Transf.Recs Estados	1.650.000,00	1.749.000,00	1.717.123,35	1.766.980,27
2.4.2.9.99.0.0	Outras Transf.Recs Estados	1.650.000,00	1.749.000,00	1.717.123,35	1.766.980,27
2.4.2.9.99.0.1	Outras Transf.Recs Estados -Pri.	1.650.000,00	1.749.000,00	1.717.123,35	1.766.980,27
90.0.0.0.00.0.0	DEDUÇÕES DA RECEITA	-5.448.542,64	-5.693.727,08	-5.978.413,47	-6.277.334,16



ENTIDADE: PREFEITURA MUNICIPAL
MUNICÍPIO: SÃO GONÇALO DO PARA
UF: MINAS GERAIS

13 abr 2022 15:14
FOLHA: 6

**Quadro 5 – Memória de Cálculo da Receita
Projeção da Receita para o Período de 2022 a 2025
Leis de Diretrizes Orçamentárias para o Exercício de 2023**

Projeção da Receita (Anual)

Código	Descrição	2022	2023	2024	2025
95.0.0.0.0.0.0.0	FUNDEB	-5.448.542,64	-5.693.727,08	-5.978.413,47	-6.277.334,16
95.1.0.0.0.0.0.0	Dedução Receitas Correntes	-5.448.542,64	-5.693.727,08	-5.978.413,47	-6.277.334,16
95.1.7.0.0.0.0.0	Dedução Transferências Correntes	-5.448.542,64	-5.693.727,08	-5.978.413,47	-6.277.334,16
95.1.7.1.0.0.0.0	Dedu. Transf. União e de suas Entidades	-3.367.746,79	-3.519.295,40	-3.695.260,17	-3.880.023,18
95.1.7.1.1.0.0.0	Dedu. Cota-Parte Part Uniao	-3.367.746,79	-3.519.295,40	-3.695.260,17	-3.880.023,18
95.1.7.1.1.51.0.0	Dedu. Cota-Parte do F.P.M	-3.365.110,86	-3.516.540,85	-3.692.367,89	-3.876.986,27
95.1.7.1.1.51.1.0	Dedu. Cota-Parte do F.P.M.Cota Mensal	-3.365.110,86	-3.516.540,85	-3.692.367,89	-3.876.986,27
95.1.7.1.1.51.1.1	Dedu. Cota-Parte do F.P.M. Mensal Princ.	-3.365.110,86	-3.516.540,85	-3.692.367,89	-3.876.986,27
95.1.7.1.1.52.0.0	Dedu. Cota-Parte do I.P.T. Rural -Princ.	-2.635,93	-2.754,55	-2.892,28	-3.036,91
95.1.7.1.1.52.0.1	Dedu. Cota-Parte do I.P.T. Rural -Princ.	-2.635,93	-2.754,55	-2.892,28	-3.036,91
95.1.7.2.0.0.0.0	Dedu. Transf. Estados e DF e Entidades	-2.080.795,85	-2.174.431,68	-2.283.153,30	-2.397.310,98
95.1.7.2.1.0.0.0	Dedução Parl. Receita Estado	-2.080.795,85	-2.174.431,68	-2.283.153,30	-2.397.310,98
95.1.7.2.1.50.0.0	Dedução Cota-Parte do ICMS - Principal	-1.823.152,69	-1.905.194,57	-2.000.454,32	-2.100.477,04
95.1.7.2.1.50.0.1	Dedução Cota-Parte do ICMS - Principal	-1.823.152,69	-1.905.194,57	-2.000.454,32	-2.100.477,04
95.1.7.2.1.51.0.0	Dedução Cota-Parte do IPVA - Principal	-236.655,17	-247.304,65	-259.669,90	-272.653,40
95.1.7.2.1.51.0.1	Dedução Cota-Parte do IPVA - Principal	-236.655,17	-247.304,65	-259.669,90	-272.653,40
95.1.7.2.1.52.0.0	Dedu. Cota-Parte do IPI - Mun.	-20.987,99	-21.932,46	-23.029,08	-24.180,54
95.1.7.2.1.52.0.1	Dedu. Cota-Parte do IPI - Mun. - Princ.	-20.987,99	-21.932,46	-23.029,08	-24.180,54
Totais:		42.684.397,07	44.678.535,96	47.151.767,61	49.394.075,00

Quadro 5 – Memória de Cálculo da Receita
Projeção da Receita para o Período de 2022 a 2025
Leis de Diretrizes Orçamentárias para o Exercício de 2023

ENTIDADE: PREFEITURA MUNICIPAL
MUNICÍPIO: SAO GONCALO DO PARA
UF: MINAS GERAIS

Projeção da Receita de 2022

Código	Descrição	Janeiro	Fevereiro	Março	Abril	Maio	Junho	Julho	Agosto	Setembro	Outubro	Novembro	Dezembr	Cen.	Total
1.0.0.0.00.0.0	Receitas Correntes	4.051.376,917	4.572.471,967	3.983.132,007	3.470.415,697	3.667.434,187	3.581.842,577	3.712.572,437	3.036.936,217	3.552.438,167	3.491.351,647	4.037.273,857	3.874.725,147	550.968,89	46.482.939,71
1.1.0.0.00.0.0	Imp., Tax. e Contrib. de Melhoria	211.286,30	185.201,82	374.322,39	397.460,13	231.843,04	217.335,72	272.388,03	223.686,54	309.914,59	246.205,66	380.469,78	292.027,41	0,00	3.344.102,41
1.1.1.0.00.0.0	Impostos	194.721,88	161.461,92	270.759,17	299.261,56	204.452,03	182.780,48	247.485,62	189.431,81	270.355,67	202.447,90	359.271,86	269.670,33	0,00	2.852.080,23
1.1.1.2.00.0.0	Impostos sobre o Patrimônio	22.932,39	45.974,24	99.357,20	178.753,59	79.276,41	69.574,86	96.930,45	67.544,02	149.367,14	75.778,80	224.798,42	83.045,79	0,00	1.191.333,11
1.1.1.2.50.0.0	IPTU	2.983,59	8.709,37	52.539,33	109.950,72	50.307,49	21.862,56	14.445,29	14.623,79	24.911,40	8.470,67	10.319,06	9.611,35	0,00	328.744,62
1.1.1.2.50.0.1	IPTU - Principal	2.816,62	8.357,73	51.994,11	108.920,62	49.649,00	21.304,62	13.998,27	13.852,66	23.574,58	7.995,44	9.926,20	9.450,04	0,00	321.839,89
1.1.1.2.50.0.2	IPTU - Multas e Juros	176,97	351,64	545,22	1.030,10	658,49	557,94	447,02	771,13	1.336,82	475,23	392,86	161,31	0,00	6.904,73
1.1.1.2.53.0.0	ITBI	19.938,80	37.264,87	46.817,87	66.802,87	28.968,92	47.712,30	82.485,16	52.920,23	124.455,74	67.307,93	214.479,36	73.434,44	0,00	862.568,49
1.1.1.2.53.0.1	ITBI - Principal	19.938,80	37.264,87	46.817,87	66.802,87	28.968,92	47.712,30	82.485,16	52.920,23	124.455,74	67.307,93	214.479,36	73.434,44	0,00	862.568,49
1.1.1.3.00.0.0	Imp. s/ Renda e Prov. Qualquer Natureza	69.356,95	34.857,78	82.894,05	44.025,88	44.204,96	44.901,53	46.025,10	44.444,09	46.420,59	45.632,58	44.411,17	73.914,99	0,00	621.089,67
1.1.1.3.03.0.0	Imposto sobre a Renda - Retido na Fonte	69.356,95	34.857,78	82.894,05	44.025,88	44.204,96	44.901,53	46.025,10	44.444,09	46.420,59	45.632,58	44.411,17	73.914,99	0,00	621.089,67
1.1.1.3.03.1.0	Imp. s/ a Renda - Retido Fonte -Trabalho	15,66	808,80	2.083,10	1.125,97	1.678,22	1.610,16	3.842,16	1.777,87	2.646,03	81,84	284,21	1.758,88	0,00	17.712,90
1.1.1.3.03.1.1	IRRF - Trabalho - Principal	15,66	808,80	2.083,10	1.125,97	1.678,22	1.610,16	3.842,16	1.777,87	2.646,03	81,84	284,21	1.758,88	0,00	17.712,90
1.1.1.3.03.4.0	IRRF - Trabalho - Outros Rendimentos	69.341,29	34.048,98	80.810,95	42.899,91	42.526,74	43.291,37	42.182,94	42.666,22	43.774,56	45.550,74	44.126,96	72.156,11	0,00	603.376,77
1.1.1.3.03.4.1	IRRF - Trabalho - Outros Rend. - Principal	69.341,29	34.048,98	80.810,95	42.899,91	42.526,74	43.291,37	42.182,94	42.666,22	43.774,56	45.550,74	44.126,96	72.156,11	0,00	603.376,77
1.1.1.4.00.0.0	Impostos sobre o Patrimônio	102.432,54	80.629,90	88.507,92	78.482,09	80.970,66	68.304,09	104.510,07	77.443,70	74.567,94	81.036,72	90.062,27	112.709,55	0,00	1.039.657,45
1.1.1.4.51.0.0	Impostos sobre Rede de Serviços	102.432,54	80.629,90	88.507,92	78.482,09	80.970,66	68.304,09	104.510,07	77.443,70	74.567,94	81.036,72	90.062,27	112.709,55	0,00	1.039.657,45
1.1.1.4.51.1.0	ISS	102.432,54	80.629,90	88.507,92	78.482,09	80.970,66	68.304,09	104.510,07	77.443,70	74.567,94	81.036,72	90.062,27	112.709,55	0,00	1.039.657,45
1.1.1.4.51.1.1	ISS - Principal	102.363,62	80.595,35	88.365,57	78.362,94	80.878,45	68.190,67	104.422,16	77.336,12	74.397,24	80.953,67	90.000,82	112.671,87	0,00	1.038.538,48
1.1.1.4.51.1.2	ISS - Multas e Juros	68,92	34,55	142,35	119,15	92,21	113,42	87,91	107,58	170,70	83,05	61,45	37,68	0,00	1.118,97
1.1.2.0.00.0.0	Taxas	16.564,42	23.739,90	103.563,22	98.198,57	27.391,01	34.555,24	24.902,41	34.234,73	38.558,92	45.758,76	21.197,92	22.367,08	0,00	492.022,18
1.1.2.1.00.0.0	Tax. pelo Exercício do Poder de Polícia	4.106,09	7.952,08	26.460,04	969,35	974,86	3.873,92	992,71	4.523,13	331,21	2.576,67	516,44	2.158,80	0,00	55.435,30
1.1.2.1.01.0.0	Tx. Inspeção, Controle e Fiscalização	4.106,09	7.952,08	26.460,04	969,35	974,86	3.873,92	992,71	4.523,13	331,21	2.576,67	516,44	2.158,80	0,00	55.435,30
1.1.2.1.01.0.1	Tx Inspeção, Cont. Fisc- Princ	4.079,08	7.928,72	26.406,65	966,26	974,86	3.873,92	954,28	4.489,51	309,50	2.576,67	509,10	2.109,47	0,00	55.178,02




ENTIDADE: PREFEITURA MUNICIPAL
MUNICÍPIO: SAO GONCALO DO PARA
UF: MINAS GERAIS

Quadro 5 – Memória de Cálculo da Receita
Projeção da Receita para o Período de 2022 a 2025
Leis de Diretrizes Orçamentárias para o Exercício de 2023

13 abr 2022 15:07
FOLHA 2

Projeção da Receita de 2022

Código	Descrição	Janeiro	Fevereiro	Março	Abril	Maió	Junho	Julho	Agosto	Setembro	Outubro	Novembr	Dezembr	Gen.	Total
1.1.2.1.01.0.2	Tx Inspeção, Cont. Fisc- MJ	27,01	23,36	53,39	3,09	0,00	0,00	38,43	33,62	21,71	0,00	7,34	49,33	0,00	257,28
1.1.2.2.00.0.0	Taxas pela Prestação de Serviços	12.458,33	15.787,82	77.103,18	97.229,22	26.416,15	30.681,32	23.909,70	29.711,60	39.227,71	43.182,09	20.681,48	20.198,28	0,00	436.586,88
1.1.2.2.01.0.0	Taxas Prestação Serviços Geral	12.458,33	15.787,82	77.103,18	97.229,22	26.416,15	30.681,32	23.909,70	29.711,60	39.227,71	43.182,09	20.681,48	20.198,28	0,00	436.586,88
1.1.2.2.01.0.1	Taxas Prestação Serviços Geral- PPI	12.187,08	15.484,73	76.554,36	96.495,55	25.899,80	30.109,71	23.467,87	29.220,77	38.400,70	42.814,13	20.355,96	19.998,39	0,00	430.990,05
1.1.2.2.01.0.2	Taxas Prestação Serviços Geral- MJ	271,25	303,09	548,82	733,67	516,35	571,61	441,83	490,83	827,01	367,96	324,52	199,89	0,00	5.596,83
1.2.0.0.00.0.0	Contribuições	123.908,16	112.587,76	114.200,43	113.342,49	104.198,29	98.880,13	106.634,88	98.638,70	123.590,56	124.128,49	115.224,75	134.124,59	0,00	1.369.459,23
1.2.4.0.00.0.0	Contrib. Custeio Serviço Ilum. Pública	123.908,16	112.587,76	114.200,43	113.342,49	104.198,29	98.880,13	106.634,88	98.638,70	123.590,56	124.128,49	115.224,75	134.124,59	0,00	1.369.459,23
1.2.4.1.00.0.0	Contribuição Custeio Serv. Ilum. Pública	123.908,16	112.587,76	114.200,43	113.342,49	104.198,29	98.880,13	106.634,88	98.638,70	123.590,56	124.128,49	115.224,75	134.124,59	0,00	1.369.459,23
1.2.4.1.50.0.0	Contrib. Custeio Serviço Ilum. Pública	123.908,16	112.587,76	114.200,43	113.342,49	104.198,29	98.880,13	106.634,88	98.638,70	123.590,56	124.128,49	115.224,75	134.124,59	0,00	1.369.459,23
1.2.4.1.50.0.1	Contrib. Custeio Serviço Ilum. Pública	123.871,22	112.523,50	114.034,95	113.225,21	104.096,44	98.761,64	106.491,99	98.520,68	122.522,02	124.090,44	115.137,60	134.070,65	0,00	1.367.346,34
1.2.4.1.50.0.2	Contrib. Custeio Serv. Ilum. Púb. M.J.	36,94	64,26	165,48	117,28	101,85	118,49	142,89	118,02	1.068,54	38,05	87,15	53,94	0,00	2.112,89
1.3.0.0.00.0.0	Receita Patrimonial	96.339,50	103.984,32	4.347,91	7.403,14	13.675,70	18.206,58	24.147,14	33.483,35	40.562,65	55.866,76	69.930,64	96.563,22	0,00	564.510,91
1.3.2.0.00.0.0	Valores Mobiliários	96.339,50	103.984,32	4.347,91	7.403,14	13.675,70	18.206,58	24.147,14	33.483,35	40.562,65	55.866,76	69.930,64	96.563,22	0,00	564.510,91
1.3.2.1.00.0.0	Juros e Correções Monetárias	96.339,50	103.984,32	4.347,91	7.403,14	13.675,70	18.206,58	24.147,14	33.483,35	40.562,65	55.866,76	69.930,64	96.563,22	0,00	564.510,91
1.3.2.1.01.0.0	Remuneração de Depósitos Bancários	96.339,50	103.984,32	4.347,91	7.403,14	13.675,70	18.206,58	24.147,14	33.483,35	40.562,65	55.866,76	69.930,64	96.563,22	0,00	564.510,91
1.3.2.1.01.0.1	Remuneração de Depósitos Bancários	96.339,50	103.984,32	4.347,91	7.403,14	13.675,70	18.206,58	24.147,14	33.483,35	40.562,65	55.866,76	69.930,64	96.563,22	0,00	564.510,91
1.7.0.0.00.0.0	Transferências Correntes	3.619.842,957	4.170.698,067	3.490.261,277	2.952.209,937	3.317.717,157	3.247.420,147	3.309.422,387	3.581.147,527	3.078.370,367	3.063.149,737	3.471.648,687	3.352.009,927	550.968,89	41.204.867,16
1.7.1.0.00.0.0	Transf. da União e de suas Entidades	1.910.747,607	2.817.192,337	1.624.255,377	1.662.175,927	1.927.068,607	1.695.701,537	1.972.096,507	1.794.545,977	1.748.273,547	1.628.103,447	1.916.799,687	2.228.119,007	0,00	22.925.069,46
1.7.1.1.00.0.0	Transf. Particip. Receita União	1.636.377,417	2.235.919,297	1.330.688,087	1.374.343,947	1.623.753,207	1.408.160,587	1.237.739,457	1.508.715,857	1.201.662,997	1.317.360,817	1.647.511,517	1.690.794,807	0,00	18.214.027,99
1.7.1.1.51.0.0	Cota-Parte Fun Partic.Municipios - FPM	1.636.237,487	2.235.755,147	1.330.549,937	1.374.072,777	1.623.666,327	1.408.948,607	1.237.330,617	1.507.813,947	1.199.271,627	1.309.442,417	1.647.256,007	1.690.499,857	0,00	18.200.847,75
1.7.1.1.51.1.0	Cota Parte F. Participação M. Cota Mensal	1.521.808,32	2.121.325,98	1.216.120,77	1.259.643,61	1.509.237,16	1.294.519,44	1.122.901,45	1.393.384,78	1.084.842,46	1.195.013,25	1.532.829,84	1.576.070,69	0,00	16.827.697,75
1.7.1.1.51.1.1	Cota Parte F. Participação M. Cota Mensal	1.521.808,32	2.121.325,98	1.216.120,77	1.259.643,61	1.509.237,16	1.294.519,44	1.122.901,45	1.393.384,78	1.084.842,46	1.195.013,25	1.532.829,84	1.576.070,69	0,00	16.827.697,75
1.7.1.1.51.2.0	Cota Parte F.P.M. Cota 1% mês dezembro	60.758,333	60.758,333	60.758,333	60.758,333	60.758,333	60.758,333	60.758,333	60.758,333	60.758,333	60.758,333	60.758,333	60.758,333	0,00	729.100,00
1.7.1.1.51.2.1	Cota Parte F.P.M. Cota 1% mês dezembro	60.758,333	60.758,333	60.758,333	60.758,333	60.758,333	60.758,333	60.758,333	60.758,333	60.758,333	60.758,333	60.758,333	60.758,333	0,00	729.100,00




ENTIDADE: PREFEITURA MUNICIPAL
MUNICÍPIO: SAO GONCALO DO PARA
UF: MINAS GERAIS

13 abr 2022 15:07
FOLHA 3

Quadro 5 – Memória de Cálculo da Receita
Projeção da Receita para o Período de 2022 a 2025
Leis de Diretrizes Orçamentárias para o Exercício de 2023

Projeção da Receita de 2022

Código	Descrição	Janeiro	Fevereiro	Março	Abril	Maior	Junho	Julho	Agosto	Setembro	Outubro	Novembro	Dezembro	Gen.	Total
1.7.1.1.51.3.0	Cota Parte F.P.M. Cota 1% mês julho	53.670,833	53.670,833	53.670,833	53.670,833	53.670,833	53.670,833	53.670,833	53.670,833	53.670,833	53.670,833	53.670,833	53.670,833	0,00	644.050,00
1.7.1.1.51.3.1	Cota Parte F.P.M. Cota 1% mês julho	53.670,833	53.670,833	53.670,833	53.670,833	53.670,833	53.670,833	53.670,833	53.670,833	53.670,833	53.670,833	53.670,833	53.670,833	0,00	644.050,00
1.7.1.1.52.0.0	Cota-Parte ITR	139,93	164,15	138,15	271,17	86,88	211,98	408,84	901,91	2.391,37	7.918,40	252,51	294,95	0,00	13.180,24
1.7.1.1.52.0.1	Cota-Parte ITR	139,93	164,15	138,15	271,17	86,88	211,98	408,84	901,91	2.391,37	7.918,40	252,51	294,95	0,00	13.180,24
1.7.1.2.00.0.0	Transf. Comp.Finc.Expl.Recurs.Lurais	32.002,26	30.389,72	23.732,27	23.717,26	28.151,99	27.274,08	27.686,44	26.800,24	29.573,47	28.703,67	30.367,31	33.895,34	0,00	342.294,05
1.7.1.2.52.0.0	Cota-parte Comp. Fin. Produção Petróleo	32.002,26	30.389,72	23.732,27	23.717,26	28.151,99	27.274,08	27.686,44	26.800,24	29.573,47	28.703,67	30.367,31	33.895,34	0,00	342.294,05
1.7.1.2.52.4.0	FEF- Cota- parte F. Especial do Petróleo	32.002,26	30.389,72	23.732,27	23.717,26	28.151,99	27.274,08	27.686,44	26.800,24	29.573,47	28.703,67	30.367,31	33.895,34	0,00	342.294,05
1.7.1.2.52.4.1	FEF- Cota- parte F. Especial do Petróleo	32.002,26	30.389,72	23.732,27	23.717,26	28.151,99	27.274,08	27.686,44	26.800,24	29.573,47	28.703,67	30.367,31	33.895,34	0,00	342.294,05
1.7.1.3.00.0.0	Transf. Rec. Sistema Único Saúde- SUS	130.613,52	511.134,36	215.603,74	211.404,28	220.674,64	205.900,65	652.647,90	204.981,66	462.342,66	226.462,45	198.269,27	443.093,35	0,00	3.723.107,33
1.7.1.3.50.0.0	Transf. Rec. SUS Rep. F.F- Bloco Manut. ASP	180.613,52	501.133,36	215.603,74	211.404,28	220.674,64	205.900,65	652.647,90	204.981,66	462.342,66	226.462,45	198.269,27	443.093,35	0,00	3.723.107,33
1.7.1.3.50.1.0	Transf. Rec. BI. Manut. ASP- A. Primária	144.188,07	448.341,21	162.605,26	161.106,48	189.829,42	155.077,22	596.653,37	0,00	420.341,34	152.255,38	150.375,18	393.650,43	0,00	2.954.423,36
1.7.1.3.50.1.1	Transf. Rec. BI. Manut. ASP- A. Prim- Pni.	144.188,07	448.341,21	162.605,26	161.106,48	189.829,42	155.077,22	596.653,37	0,00	420.341,34	152.255,38	150.375,18	393.650,43	0,00	2.954.423,36
1.7.1.3.50.2.0	Transf. Rec. BI. Manut. ASP- A. Espec- Pnnc	28.305,00	28.305,00	31.599,14	31.307,88	31.211,07	30.954,35	30.791,03	0,00	30.235,40	36.386,70	29.519,57	29.241,90	0,00	337.857,10
1.7.1.3.50.2.1	Transf. Rec. BI. Man. ASP- A. Esp. Pnnc	28.305,00	28.305,00	31.599,14	31.307,88	31.211,07	30.954,35	30.791,03	0,00	30.235,40	36.386,70	29.519,57	29.241,90	0,00	337.857,10
1.7.1.3.50.3.0	Transf. Rec. BI. Manut. ASP- Vig. Saúde- Pni.	0,00	18.333,36	14.529,37	12.183,27	6.232,53	13.139,30	11.982,14	204.961,66	11.765,92	24.986,52	11.956,67	13.843,54	0,00	343.914,28
1.7.1.3.50.3.1	Transf. Rec. BI. Manut. ASP- Vig. Saúde- Pni.	0,00	18.333,36	14.529,37	12.183,27	6.232,53	13.139,30	11.982,14	204.961,66	11.765,92	24.986,52	11.956,67	13.843,54	0,00	343.914,28
1.7.1.3.50.4.0	Transf. Rec. BI. Manut. ASP- Assist. Farmac.	8.120,45	6.153,79	6.869,97	6.806,65	13.401,62	6.729,78	13.221,26	0,00	0,00	12.833,79	6.417,85	6.357,48	0,00	86.912,64
1.7.1.3.50.4.1	Transf. Rec. BI. Manut. ASP- Assist. Farm- Pni.	8.120,45	6.153,79	6.869,97	6.806,65	13.401,62	6.729,78	13.221,26	0,00	0,00	12.833,79	6.417,85	6.357,48	0,00	86.912,64
1.7.1.4.00.0.0	Transferências de Recursos do FNDE	54.171,077	42.166,827	46.647,947	45.127,107	46.905,437	45.782,887	46.439,477	46.484,787	47.111,087	47.993,177	33.058,257	52.752,177	0,00	554.640,04
1.7.1.4.50.0.0	Transferências do Salário-Educação	50.754,41	32.389,36	29.969,36	28.570,75	30.389,71	29.374,91	30.100,04	30.268,19	31.004,84	32.032,46	29.641,59	37.062,90	0,00	391.558,52
1.7.1.4.50.0.1	Transferências do Salário-Educação	50.754,41	32.389,36	29.969,36	28.570,75	30.389,71	29.374,91	30.100,04	30.268,19	31.004,84	32.032,46	29.641,59	37.062,90	0,00	391.558,52
1.7.1.4.52.0.0	Transf. ao PNAE	0,00	6.360,60	13.261,92	13.139,69	13.099,06	12.991,31	12.922,77	12.799,93	12.689,58	12.544,05	0,00	12.272,61	0,00	122.091,52
1.7.1.4.52.0.1	Transf. ao PNAE- Pni.	0,00	6.360,60	13.261,92	13.139,69	13.099,06	12.991,31	12.922,77	12.799,93	12.689,58	12.544,05	0,00	12.272,61	0,00	122.091,52
1.7.1.4.53.0.0	Transf. ao PNATE	3.416,667	3.416,667	3.416,667	3.416,667	3.416,667	3.416,667	3.416,667	3.416,667	3.416,667	3.416,667	3.416,667	3.416,667	0,00	41.000,00




ENTIDADE: PREFEITURA MUNICIPAL
MUNICÍPIO: SAO GONCALO DO PARA
UF: MINAS GERAIS

13 abr 2022 15:07
FOLHA 4

Quadro 5 – Memória de Cálculo da Receita
Projeção da Receita para o Período de 2022 a 2025
Leis de Diretrizes Orçamentárias para o Exercício de 2023

Projeção da Receita de 2022

Código	Descrição	Janeiro	Fevereiro	Março	Abril	Maió	Junho	Julho	Agosto	Setembro	Outubro	Novembr	Dezembr	Cen.	Total
1.7.1.4.53.0.1	Transf. ao PNATE -Pr.	3.416.667	3.416.667	3.416.667	3.416.667	3.416.667	3.416.667	3.416.667	3.416.667	3.416.667	3.416.667	3.416.667	3.416.667	0,00	41.000,00
1.7.1.6.00.0.0	Transf. Rec do FNAS	7.583.333	7.583.333	7.583.333	7.583.333	7.583.333	7.583.333	7.583.333	7.583.333	7.583.333	7.583.333	7.583.333	7.583.333	0,00	91.000,00
1.7.1.6.50.0.0	Transf. Rec do FNAS	7.583.333	7.583.333	7.583.333	7.583.333	7.583.333	7.583.333	7.583.333	7.583.333	7.583.333	7.583.333	7.583.333	7.583.333	0,00	91.000,00
1.7.1.6.50.0.1	Transf. Rec do FNAS	7.583.333	7.583.333	7.583.333	7.583.333	7.583.333	7.583.333	7.583.333	7.583.333	7.583.333	7.583.333	7.583.333	7.583.333	0,00	91.000,00
1.7.2.0.00.0.0	Transf. Estados e DF e de suas Entidades	1.039.036,68	735.265,57	1.133.868,40	772.218,63	816.308,74	978.211,76	796.005,97	1.081.368,06	794.143,03	846.162,59	869.223,44	617.099,11	550.968,89	11.029.970,87
1.7.2.1.00.0.0	Partic. Receitas Estados e DF	1.028.252,80	728.065,57	1.131.397,98	769.751,16	796.630,06	975.772,16	795.659,24	1.076.560,73	791.760,09	843.806,98	869.223,44	610.175,19	550.968,89	10.966.024,28
1.7.2.1.50.0.0	Cota-Parte do ICMS	846.721,54	606.681,86	826.035,32	633.184,20	706.842,82	880.461,00	722.579,96	1.007.264,78	731.602,53	785.644,14	819.528,17	549.218,91	0,00	9.115.785,23
1.7.2.1.50.0.1	Cota-Parte do ICMS	846.721,54	606.681,86	826.035,32	633.184,20	706.842,82	880.461,00	722.579,96	1.007.264,78	731.602,53	785.644,14	819.528,17	549.218,91	0,00	9.115.785,23
1.7.2.1.51.0.0	Cota-Parte do IPVA	165.211,60	113.009,47	296.051,80	125.748,14	80.630,75	87.171,50	59.748,61	61.654,80	51.144,50	45.903,74	41.266,20	52.450,80	550.668,69	1.734.251,00
1.7.2.1.51.0.1	Cota-Parte do IPVA	168.211,80	113.009,47	296.061,80	125.748,14	80.680,75	87.171,50	59.748,61	61.654,80	51.144,50	45.903,74	41.266,20	52.450,80	550.668,69	1.734.251,00
1.7.2.1.52.0.0	Cota-Parte do IPI - Municípios	9.366,06	8.374,24	9.300,86	9.243,02	8.906,49	8.139,66	8.173,94	7.641,15	9.013,06	8.876,79	8.399,07	8.505,48	0,00	104.939,83
1.7.2.1.52.0.1	Cota-Parte do IPI - Municípios	9.366,06	8.374,24	9.300,86	9.243,02	8.906,48	8.139,66	8.173,94	7.641,15	9.013,06	8.876,79	8.399,07	8.505,48	0,00	104.939,83
1.7.2.1.53.0.0	Cota-Parte Contrib. Interv.Dom.Econômico	3.953,38	0,00	0,00	1.575,60	0,00	0,00	2.156,73	0,00	0,00	3.382,31	0,00	0,00	0,00	11.068,22
1.7.2.1.53.0.1	Cota-Parte Contrib. Interv.Dom.Econômico	3.953,38	0,00	0,00	1.575,60	0,00	0,00	2.156,73	0,00	0,00	3.382,31	0,00	0,00	0,00	11.068,22
1.7.2.9.00.0.0	Outras Transf. Estados/Distrito Federal	10.783,88	7.200,00	2.490,42	2.467,47	19.678,69	2.439,60	2.426,73	4.807,33	2.382,94	2.355,61	0,00	6.913,92	0,00	63.946,59
1.7.2.9.51.0.0	Transferências de Estados destinadas à A	10.783,88	7.200,00	2.490,42	2.467,47	19.678,69	2.439,60	2.426,73	4.807,33	2.382,94	2.355,61	0,00	6.913,92	0,00	63.946,59
1.7.2.9.51.0.1	Transferências de Estados destinadas à A	10.783,88	7.200,00	2.490,42	2.467,47	19.678,69	2.439,60	2.426,73	4.807,33	2.382,94	2.355,61	0,00	6.913,92	0,00	63.946,59
1.7.5.0.00.0.0	Transf. de Outras Instituições Públicas	670.058,67	618.240,16	732.117,50	517.815,38	574.339,81	573.506,85	541.239,91	705.233,69	535.953,79	588.883,70	685.635,56	506.801,81	0,00	7.249.826,83
1.7.5.1.00.0.0	Transf. Recursos do FUNDEB	670.058,67	618.240,16	732.117,50	517.815,38	574.339,81	573.506,85	541.239,91	705.233,69	535.953,79	588.883,70	685.635,56	506.801,81	0,00	7.249.826,83
1.7.5.1.50.0.0	Transferências de Recursos do FUNDEB	670.058,67	618.240,16	732.117,50	517.815,38	574.339,81	573.506,85	541.239,91	705.233,69	535.953,79	588.883,70	685.635,56	506.801,81	0,00	7.249.826,83
1.7.5.1.50.0.1	Transferências de Recursos do FUNDEB	670.058,67	618.240,16	732.117,50	517.815,38	574.339,81	573.506,85	541.239,91	705.233,69	535.953,79	588.883,70	685.635,56	506.801,81	0,00	7.249.826,83
2.0.0.0.00.0.0	Receitas de Capital	0,00	300.000,00	0,00	0,00	0,00	109.360,00	0,00	430.996,00	0,00	0,00	260.727,50	0,00	548.916,50	1.650.000,00
2.4.0.0.00.0.0	Transferências de Capital	0,00	300.000,00	0,00	0,00	0,00	109.360,00	0,00	430.996,00	0,00	0,00	260.727,50	0,00	548.916,50	1.650.000,00
2.4.2.0.00.0.0	Transf. Estados DF e de suas Entidades	0,00	300.000,00	0,00	0,00	0,00	109.360,00	0,00	430.996,00	0,00	0,00	260.727,50	0,00	548.916,50	1.650.000,00



ENTIDADE: PREFEITURA MUNICIPAL
MUNICÍPIO: SAO GONCALO DO PARA
UF: MINAS GERAIS

Quadro 5 – Memória de Cálculo da Receita
Projeção da Receita para o Período de 2022 a 2025
Leis de Diretrizes Orçamentárias para o Exercício de 2023

13 abr 2022 15:07
FOLHA 5

Projeção da Receita de 2022

Código	Descrição	Janeiro	Fevereiro	Março	Abril	Maió	Junho	Julho	Agosto	Setembro	Outubro	Novembr	Dezembr	Cen.	Total
2.4.2.9.00.0.0	Outras Transf.Recs Estados	0,00	300.000,00	0,00	0,00	0,00	109.360,00	0,00	430.996,00	0,00	0,00	260.727,50	0,00	548.916,50	1.650.000,00
2.4.2.9.99.0.0	Outras Transf.Recs Estados	0,00	300.000,00	0,00	0,00	0,00	109.360,00	0,00	430.996,00	0,00	0,00	260.727,50	0,00	548.916,50	1.650.000,00
2.4.2.9.99.0.1	Outras Transf.Recs Estados -Pr.	0,00	300.000,00	0,00	0,00	0,00	109.360,00	0,00	430.996,00	0,00	0,00	260.727,50	0,00	548.916,50	1.650.000,00
90.0.0.0.0.0.0.0	DEDUÇÕES DA RECEITA	-508.820,97	-569.910,98	-469.531,21	-405.617,83	-461.190,64	-454.100,52	-382.962,38	-494.169,31	-375.798,66	-408.671,12	-480.461,00	-437.308,02	0,00	-5.448.542,64
95.0.0.0.0.0.0.0	FUNDEB	-508.820,97	-569.910,98	-469.531,21	-405.617,83	-461.190,64	-454.100,52	-382.962,38	-494.169,31	-375.798,66	-408.671,12	-480.461,00	-437.308,02	0,00	-5.448.542,64
95.1.0.0.0.0.0.0	Dedução Receitas Correntes	-508.820,97	-569.910,98	-469.531,21	-405.617,83	-461.190,64	-454.100,52	-382.962,38	-494.169,31	-375.798,66	-408.671,12	-480.461,00	-437.308,02	0,00	-5.448.542,64
95.1.7.0.0.0.0.0	Dedução Transferências Correntes	-508.820,97	-569.910,98	-469.531,21	-405.617,83	-461.190,64	-454.100,52	-382.962,38	-494.169,31	-375.798,66	-408.671,12	-480.461,00	-437.308,02	0,00	-5.448.542,64
95.1.7.1.0.0.0.0	Dedu. Transf. União e de suas Entidades	-303.961,21	-424.297,97	-243.251,75	-251.982,90	-301.864,77	-258.946,26	-224.662,02	-278.857,31	-217.446,75	-240.566,31	-306.616,44	-315.273,10	0,00	-3.367.746,79
95.1.7.1.1.0.0.0	Dedu. Cota-Parte Part União	-303.961,21	-424.297,97	-243.251,75	-251.982,90	-301.864,77	-258.946,26	-224.662,02	-278.857,31	-217.446,75	-240.566,31	-306.616,44	-315.273,10	0,00	-3.367.746,79
95.1.7.1.1.51.0.0	Dedu. Cota-Parte do F.P.M.	-303.933,23	-424.265,15	-243.224,13	-251.928,69	-301.847,40	-258.903,87	-224.580,26	-278.676,94	-216.968,48	-239.002,64	-306.565,95	-315.214,12	0,00	-3.365.110,86
95.1.7.1.1.51.1.0	Dedu. Cota-Parte do F.P.M.Cota Mensal	-303.933,23	-424.265,15	-243.224,13	-251.928,69	-301.847,40	-258.903,87	-224.580,26	-278.676,94	-216.968,48	-239.002,64	-306.565,95	-315.214,12	0,00	-3.365.110,86
95.1.7.1.1.51.1.1	Dedu. Cota-Parte do F.P.M. Mensal Princ.	-303.933,23	-424.265,15	-243.224,13	-251.928,69	-301.847,40	-258.903,87	-224.580,26	-278.676,94	-216.968,48	-239.002,64	-306.565,95	-315.214,12	0,00	-3.365.110,86
95.1.7.1.1.52.0.0	Dedu. Cota-Parte do I.P.T. Rural -Princ.	-27,98	-32,82	-27,62	-54,21	-17,37	-42,39	-81,76	-180,37	-478,27	-1.583,67	-50,49	-58,98	0,00	-2.635,93
95.1.7.1.1.52.0.1	Dedu. Cota-Parte do I.P.T. Rural -Princ.	-27,98	-32,82	-27,62	-54,21	-17,37	-42,39	-81,76	-180,37	-478,27	-1.583,67	-50,49	-58,98	0,00	-2.635,93
95.1.7.2.0.0.0.0	Dedu. Transf. Estados e DF e Entidades	-204.859,76	-145.613,01	-226.279,46	-153.634,93	-159.325,87	-195.154,26	-158.300,36	-215.312,00	-158.351,91	-168.084,81	-173.844,56	-122.034,92	0,00	-2.080.795,85
95.1.7.2.1.00.0.0	Dedução Part. Receita Estado	-204.859,76	-145.613,01	-226.279,46	-153.634,93	-159.325,87	-195.154,26	-158.300,36	-215.312,00	-158.351,91	-168.084,81	-173.844,56	-122.034,92	0,00	-2.080.795,85
95.1.7.2.1.50.0.0	Dedução Cota-Parte do ICMS - Principal	-169.344,27	-121.336,35	-165.207,03	-126.636,81	-141.368,54	-176.092,17	-144.515,95	-201.452,93	-146.320,48	-157.128,80	-163.905,60	-109.843,76	0,00	-1.823.152,69
95.1.7.2.1.50.0.1	Dedução Cota-Parte do ICMS - Principal	-169.344,27	-121.336,35	-165.207,03	-126.636,81	-141.368,54	-176.092,17	-144.515,95	-201.452,93	-146.320,48	-157.128,80	-163.905,60	-109.843,76	0,00	-1.823.152,69
95.1.7.2.1.51.0.0	Dedução Cota-Parte do IPVA - Principal	-33.642,27	-22.601,81	-59.212,25	-25.149,52	-16.176,03	-17.434,16	-11.949,62	-12.330,84	-10.228,82	-9.180,65	-6.259,14	-10.490,06	0,00	-236.655,17
95.1.7.2.1.51.0.1	Dedução Cota-Parte do IPVA - Principal	-33.642,27	-22.601,81	-59.212,25	-25.149,52	-16.176,03	-17.434,16	-11.949,62	-12.330,84	-10.228,82	-9.180,65	-6.259,14	-10.490,06	0,00	-236.655,17
95.1.7.2.1.52.0.0	Dedu. Cota-Parte do IPI - Mun.	-1.873,22	-1.674,85	-1.860,18	-1.648,60	-1.781,30	-1.627,93	-1.834,79	-1.528,23	-1.802,61	-1.775,36	-1.679,82	-1.701,10	0,00	-20.987,99
95.1.7.2.1.52.0.1	Dedu. Cota-Parte do IPI - Mun. - Princ.	-1.873,22	-1.674,85	-1.860,18	-1.648,60	-1.781,30	-1.627,93	-1.834,79	-1.528,23	-1.802,61	-1.775,36	-1.679,82	-1.701,10	0,00	-20.987,99



ENTIDADE: PREFEITURA MUNICIPAL
MUNICÍPIO: SÃO GONÇALO DO PARÁ
UF: MINAS GERAIS

Quadro 5 – Memória de Cálculo da Receita
Projeção da Receita para o Período de 2022 a 2025
Leis de Diretrizes Orçamentárias para o Exercício de 2023


13 abr 2022 15:07
FOLHA 6

Projeção da Receita de 2022

Totalizações Mensais 3.542.555,947 4.302.560,987 3.513.600,797 3.064.797,867 3.206.243,547 3.237.102,057 3.329.610,057 3.873.762,907 3.176.639,507 3.082.680,527 3.817.540,357 3.437.417,127 42.684.397,07

Relação das Receitas incluídas e metodologias

Código	Descrição	Metodologia e Premissas
1.1.1.3.03.1.1	IRRF - Trabalho - Principal	Ajustes de valores para equilíbrio entre receitas e despesas
1.7.2.1.51.0.1	Cota-Parte do IPVA	Ajustes de valores para equilíbrio entre receitas e despesas
2.4.2.9.99.0.1	Outras Transf.Reccs Estadoc.-Pri.	Ajustes de valores para equilíbrio entre receitas e despesas




ENTIDADE: PREFEITURA MUNICIPAL
MUNICÍPIO: SÃO GONÇALO DO PARÁ
UF: MINAS GERAIS

13 abr 2022 15:11
FOLHA 1

Quadro 5 – Memória de Cálculo da Receita
Projeção da Receita para o Período de 2022 a 2025
Leis de Diretrizes Orçamentárias para o Exercício de 2023

Projeção da Receita de 2023

Código	Descrição	Janeiro	Fevereiro	Março	Abril	Maió	Junho	Julho	Agosto	Setembro	Outubro	Novembr	Dezembr	Cen.	Total
1.0.0.0.0.0	Receitas Correntes	4.235.570,307	4.780.114,637	4.164.254,387	3.628.465,847	3.834.350,157	3.744.906,927	3.861.519,647	4.115.079,797	3.714.179,337	3.650.343,917	4.220.832,607	4.050.969,237	601.776,24	48.623.263,04
1.1.0.0.0.0	Imp., Tax. e Contrib. de Melhoria	220.794,19	193.535,89	391.166,89	415.345,84	242.275,98	227.115,83	284.624,59	233.731,53	323.860,77	259.375,97	397.590,92	305.168,65	0,00	3.494.587,05
1.1.1.0.0.0	Impostos	203.484,36	168.727,70	282.943,32	312.728,33	213.652,37	191.005,60	258.601,58	197.956,24	282.521,69	211.558,06	375.439,10	281.805,49	0,00	2.980.423,84
1.1.1.2.00.0	Impostos sobre o Patrimônio	23.964,35	48.043,08	103.828,26	194.707,50	82.843,85	72.705,73	101.292,32	70.583,50	156.088,67	79.188,64	234.914,35	86.782,85	0,00	1.244.943,10
1.1.1.2.50.0	IPTU	3.128,30	9.101,29	54.903,59	114.898,50	52.571,33	22.846,38	15.095,33	15.281,86	26.032,42	8.851,85	10.763,42	10.043,86	0,00	343.538,13
1.1.1.2.50.0.1	IPTU - Principal	2.943,37	8.733,83	54.333,84	113.822,05	51.883,21	22.263,33	14.628,19	14.476,03	24.635,44	8.355,23	10.372,88	9.875,29	0,00	336.322,69
1.1.1.2.50.0.2	IPTU - Multas e Juros	184,93	367,46	569,75	1.076,45	688,12	583,05	467,14	805,83	1.396,98	496,62	410,54	168,57	0,00	7.215,44
1.1.1.2.53.0	ITBI	20.836,05	38.941,79	48.924,67	69.809,00	30.272,52	49.859,35	86.196,99	55.301,64	130.056,25	70.336,79	224.130,93	76.738,99	0,00	901.404,97
1.1.1.2.53.0.1	ITBI - Principal	20.836,05	38.941,79	48.924,67	69.809,00	30.272,52	49.859,35	86.196,99	55.301,64	130.056,25	70.336,79	224.130,93	76.738,99	0,00	901.404,97
1.1.1.3.00.0	Imp. s/ Renda e Prov. Qualquer Natureza	72.478,01	36.426,38	86.624,28	46.007,05	46.194,18	46.922,10	48.096,23	46.444,07	48.509,52	47.686,04	46.409,67	77.241,16	0,00	649.038,69
1.1.1.3.03.0	Imposto sobre a Renda - Retido na Fonte	72.478,01	36.426,38	86.624,28	46.007,05	46.194,18	46.922,10	48.096,23	46.444,07	48.509,52	47.686,04	46.409,67	77.241,16	0,00	649.038,69
1.1.1.3.03.1.0	Imp. s/ a Renda - Retido Fonte - Trabalho	16,36	845,20	2.176,84	1.176,64	1.753,74	1.682,62	4.015,06	1.857,87	2.765,10	85,52	297,00	1.838,03	0,00	18.509,98
1.1.1.3.03.1.1	IRRF - Trabalho - Principal	16,36	845,20	2.176,84	1.176,64	1.753,74	1.682,62	4.015,06	1.857,87	2.765,10	85,52	297,00	1.838,03	0,00	18.509,98
1.1.1.3.03.4.0	IRRF - Trabalho - Outros Rendimentos	72.461,65	35.581,18	84.447,44	44.830,41	44.440,44	45.239,48	44.081,17	44.586,20	45.744,42	47.600,52	46.112,67	75.403,13	0,00	630.528,71
1.1.1.3.03.4.1	IRRF - Trabalho - Outros Rend. Principal	72.461,65	35.581,18	84.447,44	44.830,41	44.440,44	45.239,48	44.081,17	44.586,20	45.744,42	47.600,52	46.112,67	75.403,13	0,00	630.528,71
1.1.1.4.00.0	Impostos sobre o Patrimônio	107.042,00	84.258,24	92.490,78	82.013,78	84.614,34	71.377,77	109.213,03	80.928,67	77.923,50	84.683,38	94.115,08	117.781,48	0,00	1.086.442,05
1.1.1.4.51.0	Impostos sobRedeServiços	107.042,00	84.258,24	92.490,78	82.013,78	84.614,34	71.377,77	109.213,03	80.928,67	77.923,50	84.683,38	94.115,08	117.781,48	0,00	1.086.442,05
1.1.1.4.51.1.0	ISS	107.042,00	84.258,24	92.490,78	82.013,78	84.614,34	71.377,77	109.213,03	80.928,67	77.923,50	84.683,38	94.115,08	117.781,48	0,00	1.086.442,05
1.1.1.4.51.1.1	ISS - Principal	106.969,98	84.222,14	92.342,02	81.889,27	84.517,98	71.259,25	109.121,16	80.816,25	77.745,12	84.596,59	94.050,86	117.742,10	0,00	1.085.272,72
1.1.1.4.51.1.2	ISS - Multas e Juros	72,02	36,10	148,76	124,51	96,36	118,52	91,87	112,42	178,38	86,79	64,22	39,38	0,00	1.169,33
1.1.2.0.00.0	Taxas	17.309,83	24.806,19	109.233,57	102.617,51	28.623,61	36.110,23	26.023,01	35.775,29	41.339,08	47.817,91	22.151,82	23.363,16	0,00	514.163,21
1.1.2.1.00.0	Tax. pelo Exercício do Poder de Polícia	4.290,87	8.309,92	27.650,74	1.012,97	1.018,73	4.048,25	1.037,38	4.726,67	346,12	2.692,62	539,68	2.255,95	0,00	57.929,90
1.1.2.1.01.0	Tx Inspeção, Controle e Fiscalização	4.290,87	8.309,92	27.650,74	1.012,97	1.018,73	4.048,25	1.037,38	4.726,67	346,12	2.692,62	539,68	2.255,95	0,00	57.929,90
1.1.2.1.01.0.1	Tx Inspeção, Cont. Fisc- Princ	4.262,64	8.285,51	27.584,95	1.009,74	1.018,73	4.048,25	997,22	4.691,54	323,43	2.692,62	532,01	2.204,40	0,00	57.661,04



ENTIDADE: PREFEITURA MUNICIPAL
MUNICÍPIO: SAO GONCALO DO PARA
UF: MINAS GERAIS

13 abr 2022 15:11
FOLHA 2

Quadro 5 – Memória de Cálculo da Receita
Projeção da Receita para o Período de 2022 a 2025
Leis de Diretrizes Orçamentárias para o Exercício de 2023

Projeção da Receita de 2023

Código	Descrição	Janeiro	Fevereiro	Março	Abril	Maió	Junho	Julho	Agosto	Setembro	Outubro	Novembr	Dezembr	Cen.	Total
1.1.2.1.01.0.2	Tx Inspeção, Cont. Fisc- MJ	28,23	24,41	55,78	3,23	0,00	0,00	40,16	35,13	22,69	0,00	7,67	51,55	0,00	268,86
1.1.2.2.00.0.0	Taxas pela Prestação de Serviços	13.018,96	16.498,27	80.572,83	101.604,54	27.604,88	32.061,98	24.985,63	31.048,62	40.992,96	45.125,29	21.612,14	21.107,21	0,00	456.233,31
1.1.2.2.01.0.0	Taxas Prestação Serviços Geral	13.018,96	16.498,27	80.572,83	101.604,54	27.604,88	32.061,98	24.985,63	31.048,62	40.992,96	45.125,29	21.612,14	21.107,21	0,00	456.233,31
1.1.2.2.01.0.1	Taxas Prestação Serviços Geral-Pr.	12.735,50	16.181,54	79.999,31	100.837,85	27.065,29	31.464,65	24.523,92	30.535,70	40.128,73	44.740,77	21.273,02	20.898,32	0,00	450.384,60
1.1.2.2.01.0.2	Taxas Prestação Serviços Geral-MJ	283,46	316,73	573,52	766,69	539,59	597,33	461,71	512,92	864,23	384,52	339,12	208,89	0,00	5.848,71
1.2.0.0.00.0.0	Contribuições	129.484,02	117.654,21	119.339,45	118.442,90	108.887,21	103.329,73	111.433,45	103.077,44	129.152,13	129.714,27	120.409,86	140.160,20	0,00	1.431.084,87
1.2.4.0.00.0.0	Contrib. Custeio Serviço Ilum. Pública	129.484,02	117.654,21	119.339,45	118.442,90	108.887,21	103.329,73	111.433,45	103.077,44	129.152,13	129.714,27	120.409,86	140.160,20	0,00	1.431.084,87
1.2.4.1.00.0.0	Contribuição Custeio Serv. Ilum. Pública	129.484,02	117.654,21	119.339,45	118.442,90	108.887,21	103.329,73	111.433,45	103.077,44	129.152,13	129.714,27	120.409,86	140.160,20	0,00	1.431.084,87
1.2.4.1.50.0.0	Contrib. Custeio Serviço Ilum. Pública	129.484,02	117.654,21	119.339,45	118.442,90	108.887,21	103.329,73	111.433,45	103.077,44	129.152,13	129.714,27	120.409,86	140.160,20	0,00	1.431.084,87
1.2.4.1.50.0.1	Contrib. Custeio Serviço Ilum. Pública	129.445,42	117.587,06	119.166,52	118.320,34	108.780,78	103.205,91	111.284,13	102.954,11	128.035,51	129.674,51	120.318,79	140.103,83	0,00	1.428.876,91
1.2.4.1.50.0.2	Contrib. Custeio Serv. Ilum. Púb. M.J.	38,60	67,15	172,93	122,56	106,43	123,82	149,32	123,33	1.116,62	39,76	91,07	56,37	0,00	2.207,96
1.3.0.0.00.0.0	Receita Patrimonial	100.674,78	108.663,61	4.543,57	7.736,28	14.291,11	19.025,88	25.233,76	34.990,10	42.387,97	58.380,76	73.077,52	100.908,56	0,00	589.913,90
1.3.2.0.00.0.0	Valores Mobiliários	100.674,78	108.663,61	4.543,57	7.736,28	14.291,11	19.025,88	25.233,76	34.990,10	42.387,97	58.380,76	73.077,52	100.908,56	0,00	589.913,90
1.3.2.1.00.0.0	Juros e Correções Monetárias	100.674,78	108.663,61	4.543,57	7.736,28	14.291,11	19.025,88	25.233,76	34.990,10	42.387,97	58.380,76	73.077,52	100.908,56	0,00	589.913,90
1.3.2.1.01.0.0	Remuneração de Depósitos Bancários	100.674,78	108.663,61	4.543,57	7.736,28	14.291,11	19.025,88	25.233,76	34.990,10	42.387,97	58.380,76	73.077,52	100.908,56	0,00	589.913,90
1.3.2.1.01.0.1	Remuneração de Depósitos Bancários	100.674,78	108.663,61	4.543,57	7.736,28	14.291,11	19.025,88	25.233,76	34.990,10	42.387,97	58.380,76	73.077,52	100.908,56	0,00	589.913,90
1.7.0.0.00.0.0	Transferências Correntes	3.784.617,317	4.380.280,927	3.649.204,477	3.086.940,827	3.468.895,857	3.395.435,487	3.460.227,847	3.744.180,727	3.218.778,467	3.202.872,917	3.629.754,307	3.504.731,827	601,776,24	43.107.677,22
1.7.1.0.00.0.0	Transf. de União e de suas Entidades	1.998.612,687	2.945.847,437	1.699.228,307	1.738.855,277	2.015.668,127	1.773.889,537	2.062.722,297	1.877.181,987	1.828.827,297	1.703.249,537	2.004.926,647	2.330.265,807	0,00	23.979.274,84
1.7.1.1.00.0.0	Transf. Particip. Receita União	1.711.730,837	2.338.252,107	1.392.285,487	1.437.905,857	1.698.538,537	1.474.289,247	1.295.154,177	1.578.324,517	1.257.454,267	1.378.358,497	1.723.385,967	1.768.597,007	0,00	19.054.256,50
1.7.1.1.51.0.0	Cota-Parte Fun Partic.Municipios - FPM	1.711.564,607	2.338.080,667	1.392.141,117	1.437.622,487	1.698.447,747	1.474.067,727	1.294.726,937	1.577.382,017	1.254.955,287	1.370.083,767	1.723.102,097	1.768.288,787	0,00	19.040.483,14
1.7.1.1.51.1.0	Cota Parte F.P.Participação M. Cota Mensal	1.590.289,69	2.216.785,65	1.270.846,20	1.316.327,57	1.577.152,83	1.352.772,81	1.173.432,02	1.456.087,10	1.133.660,37	1.248.786,85	1.601.807,18	1.646.993,87	0,00	17.584.944,14
1.7.1.1.51.1.1	Cota Parte F.P.Participação M. Cota Mensal	1.590.289,69	2.216.785,65	1.270.846,20	1.316.327,57	1.577.152,83	1.352.772,81	1.173.432,02	1.456.087,10	1.133.660,37	1.248.786,85	1.601.807,18	1.646.993,87	0,00	17.584.944,14
1.7.1.1.51.2.0	Cota Parte F.P.M. Cota 1% mês dezembro	64.403,833	64.403,833	64.403,833	64.403,833	64.403,833	64.403,833	64.403,833	64.403,833	64.403,833	64.403,833	64.403,833	64.403,833	0,00	772.846,00
1.7.1.1.51.2.1	Cota Parte F.P.M. Cota 1% mês dezembro	64.403,833	64.403,833	64.403,833	64.403,833	64.403,833	64.403,833	64.403,833	64.403,833	64.403,833	64.403,833	64.403,833	64.403,833	0,00	772.846,00



ENTIDADE: PREFEITURA MUNICIPAL
MUNICÍPIO: SAO GONCALO DO PARA
UF: MINAS GERAIS

13 abr 2022 15:11
FOLHA 3

Quadro 5 – Memória de Cálculo da Receita
Projeção da Receita para o Período de 2022 a 2025
Leis de Diretrizes Orçamentárias para o Exercício de 2023

Projeção da Receita de 2023

Código	Descrição	Janeiro	Fevereiro	Março	Abril	Maió	Junho	Julho	Agosto	Setembro	Outubro	Novembr	Dezembr	Cen.	Total
1.7.1.1.51.3.0	Cota Parte F.P.M. Cota 1% mês julho	56.891,083	56.891,083	56.891,083	56.891,083	56.891,083	56.891,083	56.891,083	56.891,083	56.891,083	56.891,083	56.891,083	56.891,083	0,00	682.693,00
1.7.1.1.51.3.1	Cota Parte F.P.M. Cota 1% mês julho	56.891,083	56.891,083	56.891,083	56.891,083	56.891,083	56.891,083	56.891,083	56.891,083	56.891,083	56.891,083	56.891,083	56.891,083	0,00	682.693,00
1.7.1.1.52.0.0	Cota-Parte ITR	146,23	171,54	144,37	283,37	90,79	221,52	427,24	942,50	2.498,98	8.274,73	263,87	308,22	0,00	13.773,36
1.7.1.1.52.0.1	Cota-Parte ITR	146,23	171,54	144,37	283,37	90,79	221,52	427,24	942,50	2.498,98	8.274,73	263,87	308,22	0,00	13.773,36
1.7.1.2.00.0.0	Transf. Comp.Finc.Expl.Recurs.turais	33.442,36	31.757,26	24.800,22	24.784,54	29.418,83	28.501,41	28.932,33	28.006,25	30.904,28	29.995,34	31.733,84	35.420,63	0,00	357.697,29
1.7.1.2.52.0.0	Cota-parte Comp. Fin. Produção Petróleo	33.442,36	31.757,26	24.800,22	24.784,54	29.418,83	28.501,41	28.932,33	28.006,25	30.904,28	29.995,34	31.733,84	35.420,63	0,00	357.697,29
1.7.1.2.52.4.0	FEP -Cota- parte F. Especial do Petróleo	33.442,36	31.757,26	24.800,22	24.784,54	29.418,83	28.501,41	28.932,33	28.006,25	30.904,28	29.995,34	31.733,84	35.420,63	0,00	357.697,29
1.7.1.2.52.4.1	FEP -Cota- parte F. Especial do Petróleo	33.442,36	31.757,26	24.800,22	24.784,54	29.418,83	28.501,41	28.932,33	28.006,25	30.904,28	29.995,34	31.733,84	35.420,63	0,00	357.697,29
1.7.1.3.00.0.0	Transf. Rec Sistema Único Saúde SUS	188.741,13	523.684,36	225.305,91	220.917,47	230.604,99	215.166,18	682.016,96	214.184,93	483.148,08	236.653,25	207.191,38	463.032,56	0,00	3.890.647,20
1.7.1.3.50.0.0	Transf. Rec.SUS Rep. FIF-Bloco Manut ASP	188.741,13	523.684,36	225.305,91	220.917,47	230.604,99	215.166,18	682.016,96	214.184,93	483.148,08	236.653,25	207.191,38	463.032,56	0,00	3.890.647,20
1.7.1.3.50.1.0	Transf. Rec Bi.Manut ASP. A. Primária	150.676,63	468.516,56	169.922,50	168.356,27	177.471,74	162.055,69	623.502,77	0,00	439.256,70	159.106,87	157.142,06	411.364,70	0,00	3.087.372,39
1.7.1.3.50.1.1	Transf. Rec Bi.Manut ASP. A.Prim -Pri.	150.676,63	468.516,56	169.922,50	168.356,27	177.471,74	162.055,69	623.502,77	0,00	439.256,70	159.106,87	157.142,06	411.364,70	0,00	3.087.372,39
1.7.1.3.50.2.0	Transf. Rec Bi.Manut ASP. A.Espec. -Princ	29.578,73	29.578,73	33.021,10	32.716,73	32.615,57	32.347,30	32.176,63	0,00	31.595,99	38.024,16	30.847,95	30.557,79	0,00	353.060,68
1.7.1.3.50.2.1	Transf. Rec Bi.Man ASP. A. Esp.Princ	29.578,73	29.578,73	33.021,10	32.716,73	32.615,57	32.347,30	32.176,63	0,00	31.595,99	38.024,16	30.847,95	30.557,79	0,00	353.060,68
1.7.1.3.50.3.0	Transf. Rec Bi.Manut ASP. - Vigi. Saúde-Pri	0,00	19.158,36	15.183,19	12.731,52	6.512,99	13.730,57	12.521,34	214.184,93	12.295,39	26.110,91	12.494,72	14.466,50	0,00	359.390,42
1.7.1.3.50.3.1	Transf. Rec Bi.Mnt ASP. - Vigi. Saúde-Pri.	0,00	19.158,36	15.183,19	12.731,52	6.512,99	13.730,57	12.521,34	214.184,93	12.295,39	26.110,91	12.494,72	14.466,50	0,00	359.390,42
1.7.1.3.50.4.0	Transf. Rec Bi.Manut ASP. -Assist Farmac.	8.485,87	6.430,71	7.179,12	7.112,95	14.004,69	7.032,62	13.816,22	0,00	0,00	13.411,31	6.706,65	6.643,57	0,00	90.823,71
1.7.1.3.50.4.1	Transf. Rec Bi.Mnt ASP. -Assist Farm -Pri.	8.485,87	6.430,71	7.179,12	7.112,95	14.004,69	7.032,62	13.816,22	0,00	0,00	13.411,31	6.706,65	6.643,57	0,00	90.823,71
1.7.1.4.00.0.0	Transferências de Recursos do FNDE	56.680,027	44.115,377	48.798,357	47.209,077	49.067,437	47.894,367	48.580,497	48.627,857	49.282,337	50.204,117	34.597,127	55.177,277	0,00	580.213,85
1.7.1.4.50.0.0	Transferências do Salário-Educação	53.038,36	33.846,88	31.317,98	29.856,43	31.757,25	30.696,78	31.454,54	31.630,26	32.400,06	33.473,92	30.975,46	38.730,73	0,00	409.178,65
1.7.1.4.50.0.1	Transferências do Salário-Educação	53.038,36	33.846,88	31.317,98	29.856,43	31.757,25	30.696,78	31.454,54	31.630,26	32.400,06	33.473,92	30.975,46	38.730,73	0,00	409.178,65
1.7.1.4.52.0.0	Transf. ao PNAE	0,00	6.646,83	13.858,71	13.730,98	13.688,52	13.575,92	13.504,29	13.375,93	13.260,61	13.108,53	0,00	12.824,88	0,00	127.575,20
1.7.1.4.52.0.1	Transf. ao PNAE -Pri.	0,00	6.646,83	13.858,71	13.730,98	13.688,52	13.575,92	13.504,29	13.375,93	13.260,61	13.108,53	0,00	12.824,88	0,00	127.575,20
1.7.1.4.53.0.0	Transf. ao PNATE	3.621,667	3.621,667	3.621,667	3.621,667	3.621,667	3.621,667	3.621,667	3.621,667	3.621,667	3.621,667	3.621,667	3.621,667	0,00	43.460,00




ENTIDADE: PREFEITURA MUNICIPAL
MUNICÍPIO: SÃO GONÇALO DO PARÁ
UF: MINAS GERAIS

Quadro 5 – Memória de Cálculo da Receita
Projeção da Receita para o Período de 2022 a 2025
Leis de Diretrizes Orçamentárias para o Exercício de 2023

13 abr 2022 15:11
FOLHA 4

Projeção da Receita de 2023

Código	Descrição	Janeiro	Fevereiro	Março	Abril	Maior	Junho	Julho	Agosto	Setembro	Outubro	Novembro	Dezembro	Cen.	Total
1.7.1.4.53.0.1	Transf. ao PNATE-PI	3.621.667	3.621.667	3.621.667	3.621.667	3.621.667	3.621.667	3.621.667	3.621.667	3.621.667	3.621.667	3.621.667	3.621.667	0,00	43.480,00
1.7.1.6.00.0.0	Transf. Rec do FNAS	8.038.333	8.038.333	8.038.333	8.038.333	8.038.333	8.038.333	8.038.333	8.038.333	8.038.333	8.038.333	8.038.333	8.038.333	0,00	96.480,00
1.7.1.6.50.0.0	Transf. Rec do FNAS	8.038.333	8.038.333	8.038.333	8.038.333	8.038.333	8.038.333	8.038.333	8.038.333	8.038.333	8.038.333	8.038.333	8.038.333	0,00	96.480,00
1.7.1.6.50.0.1	Transf. Rec do FNAS	8.038.333	8.038.333	8.038.333	8.038.333	8.038.333	8.038.333	8.038.333	8.038.333	8.038.333	8.038.333	8.038.333	8.038.333	0,00	96.480,00
1.7.2.0.00.0.0	Transf. Estados e DF e de suas Entidades	1.085.793,32	768.352,52	1.184.913,38	806.988,48	853.042,63	1.022.231,29	831.909,84	1.130.029,63	829.879,46	884.239,91	908.338,50	644.858,13	601.776,24	11.552.333,33
1.7.2.1.00.0.0	Partic.Receitas Estados e DF	1.074.524,17	760.828,52	1.182.310,89	804.389,97	832.478,40	1.019.681,91	829.373,91	1.125.005,97	827.389,29	881.778,30	908.338,50	637.633,08	601.776,24	11.485.509,15
1.7.2.1.50.0.0	Cota-Parte do ICMS	884.824,01	633.982,54	863.206,91	661.677,49	738.650,75	920.081,75	755.096,06	1.052.591,70	764.524,64	820.998,13	856.406,94	573.933,76	0,00	9.525.974,68
1.7.2.1.50.0.1	Cota-Parte do ICMS	884.824,01	633.982,54	863.206,91	661.677,49	738.650,75	920.081,75	755.096,06	1.052.591,70	764.524,64	820.998,13	856.406,94	573.933,76	0,00	9.525.974,68
1.7.2.1.51.0.0	Cota-Parte do IPVA	175.781,33	118.094,90	309.384,58	131.406,81	84.520,38	91.094,22	62.437,30	64.429,27	53.446,00	47.969,41	43.154,53	54.811,09	601.776,24	1.838.306,06
1.7.2.1.51.0.1	Cota-Parte do IPVA	175.781,33	118.094,90	309.384,58	131.406,81	84.520,38	91.094,22	62.437,30	64.429,27	53.446,00	47.969,41	43.154,53	54.811,09	601.776,24	1.838.306,06
1.7.2.1.52.0.0	Cota-Parte do IPI - Municípios	9.787,55	8.751,08	9.719,40	9.658,96	9.307,27	8.505,94	9.586,77	7.985,00	9.418,65	9.276,25	8.777,03	8.888,23	0,00	109.662,13
1.7.2.1.52.0.1	Cota-Parte do IPI - Municípios	9.787,55	8.751,08	9.719,40	9.658,96	9.307,27	8.505,94	9.586,77	7.985,00	9.418,65	9.276,25	8.777,03	8.888,23	0,00	109.662,13
1.7.2.1.53.0.0	Cota-Parte Contrib. Interv.Dom.Econômico	4.131,28	0,00	0,00	1.646,71	0,00	0,00	2.253,78	0,00	0,00	3.534,51	0,00	0,00	0,00	11.566,28
1.7.2.1.53.0.1	Cota-Parte Contrib. Interv.Dom.Econômico	4.131,28	0,00	0,00	1.646,71	0,00	0,00	2.253,78	0,00	0,00	3.534,51	0,00	0,00	0,00	11.566,28
1.7.2.9.00.0.0	Outras Transf. Estados/Distrito Federal	11.269,15	7.524,00	2.602,49	2.578,51	20.564,23	2.549,38	2.535,93	5.023,66	2.490,17	2.461,61	0,00	7.225,05	0,00	66.824,18
1.7.2.9.51.0.0	Transferências de Estados destinadas à A	11.269,15	7.524,00	2.602,49	2.578,51	20.564,23	2.549,38	2.535,93	5.023,66	2.490,17	2.461,61	0,00	7.225,05	0,00	66.824,18
1.7.2.9.51.0.1	Transferências de Estados destinadas à A	11.269,15	7.524,00	2.602,49	2.578,51	20.564,23	2.549,38	2.535,93	5.023,66	2.490,17	2.461,61	0,00	7.225,05	0,00	66.824,18
1.7.5.0.00.0.0	Transf. de Outras Instituições Públicas	700.211,31	646.060,97	765.062,79	541.117,07	600.185,10	599.314,66	565.595,71	736.969,21	560.071,71	615.383,47	716.489,16	529.607,89	0,00	7.576.069,05
1.7.5.1.00.0.0	Transf. Recursos do FUNDEB	700.211,31	646.060,97	765.062,79	541.117,07	600.185,10	599.314,66	565.595,71	736.969,21	560.071,71	615.383,47	716.489,16	529.607,89	0,00	7.576.069,05
1.7.5.1.50.0.0	Transferências de Recursos do FUNDEB	700.211,31	646.060,97	765.062,79	541.117,07	600.185,10	599.314,66	565.595,71	736.969,21	560.071,71	615.383,47	716.489,16	529.607,89	0,00	7.576.069,05
1.7.5.1.50.0.1	Transferências de Recursos do FUNDEB	700.211,31	646.060,97	765.062,79	541.117,07	600.185,10	599.314,66	565.595,71	736.969,21	560.071,71	615.383,47	716.489,16	529.607,89	0,00	7.576.069,05
2.0.0.0.00.0.0	Receitas de Capital	0,00	313.500,00	0,00	0,00	0,00	114.281,20	0,00	450.390,82	0,00	0,00	272.460,24	0,00	598.367,74	1.749.000,00
2.4.0.0.00.0.0	Transferências de Capital	0,00	313.500,00	0,00	0,00	0,00	114.281,20	0,00	450.390,82	0,00	0,00	272.460,24	0,00	598.367,74	1.749.000,00
2.4.2.0.00.0.0	Transf. Estados DF e de suas Entidades	0,00	313.500,00	0,00	0,00	0,00	114.281,20	0,00	450.390,82	0,00	0,00	272.460,24	0,00	598.367,74	1.749.000,00




ENTIDADE: PREFEITURA MUNICIPAL
MUNICÍPIO: SAO GONCALO DO PARA
UF: MINAS GERAIS

13 abr 2022 15:11
FOLHA 5

**Quadro 5 – Memória de Cálculo da Receita
Projeção da Receita para o Período de 2022 a 2025
Leis de Diretrizes Orçamentárias para o Exercício de 2023**

Projeção da Receita de 2023

Código	Descrição	Janeiro	Fevereiro	Março	Abril	Maió	Junho	Julho	Agosto	Setembro	Outubro	Novembr	Dezembr	Cen.	Total
2.4.2.9.00.0.0	Outras Transf.Recs Estados	0,00	313.500,00	0,00	0,00	0,00	114.281,20	0,00	450.390,82	0,00	0,00	272.460,24	0,00	598.367,74	1.749.000,00
2.4.2.9.99.0.0	Outras Transf.Recs Estados	0,00	313.500,00	0,00	0,00	0,00	114.281,20	0,00	450.390,82	0,00	0,00	272.460,24	0,00	598.367,74	1.749.000,00
2.4.2.9.99.0.1	Outras Transf.Recs Estados -Pr.	0,00	313.500,00	0,00	0,00	0,00	114.281,20	0,00	450.390,82	0,00	0,00	272.460,24	0,00	598.367,74	1.749.000,00
90.00.0.0.00.0.0	DEDUÇÕES DA RECEITA	-531.717,91	-595.556,98	-490.860,12	-423.870,64	-481.944,21	-474.535,05	-400.195,69	-516.406,93	-392.709,60	-427.061,33	-502.081,74	-456.986,88	0,00	-5.893.727,08
95.00.0.0.00.0.0	FUNDEB	-531.717,91	-595.556,98	-490.860,12	-423.870,64	-481.944,21	-474.535,05	-400.195,69	-516.406,93	-392.709,60	-427.061,33	-502.081,74	-456.986,88	0,00	-5.893.727,08
95.1.0.0.0.00.0.0	Dedução Receitas Correntes	-531.717,91	-595.556,98	-490.860,12	-423.870,64	-481.944,21	-474.535,05	-400.195,69	-516.406,93	-392.709,60	-427.061,33	-502.081,74	-456.986,88	0,00	-5.893.727,08
95.1.7.0.0.00.0.0	Dedução Transferências Correntes	-531.717,91	-595.556,98	-490.860,12	-423.870,64	-481.944,21	-474.535,05	-400.195,69	-516.406,93	-392.709,60	-427.061,33	-502.081,74	-456.986,88	0,00	-5.893.727,08
95.1.7.1.0.00.0.0	Dedu. Transf. União e de suas Entidades	-317.639,47	-443.391,38	-254.198,08	-263.322,13	-315.448,68	-270.598,84	-234.771,81	-291.405,89	-227.231,85	-251.412,70	-320.414,18	-329.460,39	0,00	-3.519.295,40
95.1.7.1.1.00.0.0	Dedu. Cota-Parte Part União	-317.639,47	-443.391,38	-254.198,08	-263.322,13	-315.448,68	-270.598,84	-234.771,81	-291.405,89	-227.231,85	-251.412,70	-320.414,18	-329.460,39	0,00	-3.519.295,40
95.1.7.1.1.51.0.0	Dedu. Cota-Parte do F.P.M.	-317.610,23	-443.357,08	-254.169,22	-263.265,48	-315.430,53	-270.554,54	-234.686,37	-291.217,40	-226.732,06	-249.757,76	-320.361,42	-329.398,76	0,00	-3.516.540,85
95.1.7.1.1.51.1.0	Dedu. Cota-Parte do F.P.M.Cota Mensal	-317.610,23	-443.357,08	-254.169,22	-263.265,48	-315.430,53	-270.554,54	-234.686,37	-291.217,40	-226.732,06	-249.757,76	-320.361,42	-329.398,76	0,00	-3.516.540,85
95.1.7.1.1.51.1.1	Dedu. Cota-Parte do F.P.M. Mensal Princ.	-317.610,23	-443.357,08	-254.169,22	-263.265,48	-315.430,53	-270.554,54	-234.686,37	-291.217,40	-226.732,06	-249.757,76	-320.361,42	-329.398,76	0,00	-3.516.540,85
95.1.7.1.1.52.0.0	Dedu. Cota-Parte do I.P.T. Rural -Princ.	-29,24	-34,30	-28,86	-56,65	-18,15	-44,30	-85,44	-188,49	-499,79	-1.654,94	-52,78	-61,63	0,00	-2.754,55
95.1.7.1.1.52.0.1	Dedu. Cota-Parte do I.P.T. Rural -Princ.	-29,24	-34,30	-28,86	-56,65	-18,15	-44,30	-85,44	-188,49	-499,79	-1.654,94	-52,78	-61,63	0,00	-2.754,55
95.1.7.2.0.00.0.0	Dedu. Transf. Estados e DF e Entidades	-214.078,44	-152.165,60	-236.462,04	-160.548,51	-166.495,53	-203.936,21	-165.423,88	-225.001,04	-165.477,75	-175.648,63	-181.667,56	-127.526,49	0,00	-2.174.431,68
95.1.7.2.1.00.0.0	Dedução Part. Receita Estado	-214.078,44	-152.165,60	-236.462,04	-160.548,51	-166.495,53	-203.936,21	-165.423,88	-225.001,04	-165.477,75	-175.648,63	-181.667,56	-127.526,49	0,00	-2.174.431,68
95.1.7.2.1.50.0.0	Dedução Cota-Parte do ICMS - Principal	-176.964,76	-126.796,49	-172.641,35	-132.335,47	-147.730,12	-184.016,32	-151.019,17	-210.518,31	-152.904,90	-164.199,60	-171.281,35	-114.786,73	0,00	-1.905.194,57
95.1.7.2.1.50.0.1	Dedução Cota-Parte do ICMS - Principal	-176.964,76	-126.796,49	-172.641,35	-132.335,47	-147.730,12	-184.016,32	-151.019,17	-210.518,31	-152.904,90	-164.199,60	-171.281,35	-114.786,73	0,00	-1.905.194,57
95.1.7.2.1.51.0.0	Dedução Cota-Parte do IPVA - Principal	-35.156,17	-23.618,89	-61.876,80	-26.281,25	-16.903,95	-18.218,70	-12.487,35	-12.885,73	-10.689,12	-9.593,78	-8.630,80	-10.962,11	0,00	-247.304,65
95.1.7.2.1.51.0.1	Dedução Cota-Parte do IPVA - Principal	-35.156,17	-23.618,89	-61.876,80	-26.281,25	-16.903,95	-18.218,70	-12.487,35	-12.885,73	-10.689,12	-9.593,78	-8.630,80	-10.962,11	0,00	-247.304,65
95.1.7.2.1.52.0.0	Dedu. Cota-Parte do IPI - Mun.	-1.957,51	-1.750,22	-1.943,89	-1.931,79	-1.861,46	-1.701,19	-1.917,36	-1.597,00	-1.883,73	-1.855,25	-1.755,41	-1.777,65	0,00	-21.932,46
95.1.7.2.1.52.0.1	Dedu. Cota-Parte do IPI - Mun. - Princ.	-1.957,51	-1.750,22	-1.943,89	-1.931,79	-1.861,46	-1.701,19	-1.917,36	-1.597,00	-1.883,73	-1.855,25	-1.755,41	-1.777,65	0,00	-21.932,46



ENTIDADE: PREFEITURA MUNICIPAL
MUNICÍPIO: SÃO GONÇALO DO PARÁ
UF: MINAS GERAIS

Quadro 5 – Memória de Cálculo da Receita
Projeção da Receita para o Período de 2022 a 2025
Leis de Diretrizes Orçamentárias para o Exercício de 2023


13 abr 2022 15:11
FOLHA 6

Projeção da Receita de 2023

Totalizações Mensais 3.703.852,387 4.498.057,657 3.673.594,267 3.204.595,207 3.352.405,947 3.384.653,077 3.481.323,957 4.049.963,687 3.321.469,737 3.223.282,587 3.991.211,107 3.593.982,357
44.678.535,96

Relação das Receitas incluídas e metodologias

Código	Descrição	Metodologia e Premissas
1.7.2.1.51.0.1	Cota-Parte do IPVA	Ajustes de valores para equilíbrio entre receitas e despesas
2.4.2.9.99.0.1	Outras Transf. Recs Estados -Pri.	Ajustes de valores para equilíbrio entre receitas e despesas




ENTIDADE: PREFEITURA MUNICIPAL
MUNICÍPIO: SÃO GONÇALO DO PARÁ
UF: MINAS GERAIS

13 abr 2022 15:13
FOLHA 1

Quadro 5 – Memória de Cálculo da Receita
Projeção da Receita para o Período de 2022 a 2025
Leis de Diretrizes Orçamentárias para o Exercício de 2023

Projeção da Receita de 2025

Código	Descrição	Janeiro	Fevereiro	Março	Abril	Mai	Junho	Julho	Agosto	Setembro	Outubro	Novembr	Dezembr	Cen.	Total
1.0.0.00.0.0	Receitas Correntes	4.708.007,262	5.306.367,422	4.629.381,522	4.038.674,632	4.265.862,092	4.167.050,902	4.317.666,472	4.576.158,772	4.133.173,742	4.062.795,202	4.691.758,942	4.504.484,602	501.247,31	53.904.428,89
1.1.0.00.0.0	Imp., Tax. e Contrib. de Melhoria	243.425,59	213.373,33	431.261,51	457.918,78	287.109,28	250.395,20	313.798,62	257.689,02	357.056,50	285.962,02	438.343,97	336.448,45	0,00	3.852.782,27
1.1.1.0.00.0.0	Impostos	224.341,51	186.022,29	311.945,01	344.782,98	235.551,75	210.583,68	285.108,24	218.246,75	311.480,17	233.242,77	413.921,60	310.690,56	0,00	3.265.917,31
1.1.1.2.00.0.0	Impostos sobre o Patrimônio	26.420,70	52.967,49	114.470,66	203.640,01	91.335,36	80.158,08	111.674,79	77.818,31	172.087,75	87.305,47	258.993,07	95.678,09	0,00	1.372.549,78
1.1.1.2.50.0.0	IPTU	3.446,96	10.034,17	60.531,21	126.675,69	57.959,90	25.188,14	16.642,61	16.848,25	28.700,74	9.759,16	11.888,72	11.073,35	0,00	378.750,80
1.1.1.2.50.0.1	IPTU - Principal	3.245,07	9.629,05	59.903,06	125.488,81	57.201,24	24.545,33	16.127,58	15.969,82	27.160,57	9.211,64	11.436,10	10.887,50	0,00	370.795,77
1.1.1.2.50.0.2	IPTU - Multas e Juros	203,89	405,12	628,15	1.186,78	758,66	642,81	515,03	888,43	1.540,17	547,52	452,62	185,85	0,00	7.955,03
1.1.1.2.53.0.0	ITBI	22.971,74	42.933,32	53.939,45	76.964,42	33.375,46	54.969,94	95.032,18	60.970,06	143.387,01	77.546,31	247.104,35	84.604,74	0,00	993.798,98
1.1.1.2.53.0.1	ITBI - Principal	22.971,74	42.933,32	53.939,45	76.964,42	33.375,46	54.969,94	95.032,18	60.970,06	143.387,01	77.546,31	247.104,35	84.604,74	0,00	993.798,98
1.1.1.3.00.0.0	Imp. s/ Renda e Prov. Qualquer Natureza	79.907,01	40.160,08	95.503,26	50.722,77	50.929,08	51.731,61	53.026,09	51.204,59	53.481,75	52.573,87	51.166,66	85.158,38	0,00	715.565,15
1.1.1.3.03.0.0	Imposto sobre a Renda - Relido na Fonte	79.907,01	40.160,08	95.503,26	50.722,77	50.929,08	51.731,61	53.026,09	51.204,59	53.481,75	52.573,87	51.166,66	85.158,38	0,00	715.565,15
1.1.1.3.03.1.0	Imp. s/ a Renda - Relido Fonte - Trabalho	18,04	931,83	2.399,96	1.297,24	1.933,50	1.855,09	4.426,60	2.048,30	3.048,53	94,29	327,44	2.026,43	0,00	20.407,25
1.1.1.3.03.1.1	IRRF - Trabalho - Principal	18,04	931,83	2.399,96	1.297,24	1.933,50	1.855,09	4.426,60	2.048,30	3.048,53	94,29	327,44	2.026,43	0,00	20.407,25
1.1.1.3.03.4.0	IRRF - Trabalho - Outros Rendimentos	79.888,97	39.228,25	93.103,30	49.425,53	48.995,58	49.876,52	48.599,49	49.156,29	50.433,22	52.479,58	50.839,22	83.131,95	0,00	695.157,90
1.1.1.3.03.4.1	IRRF - Trabalho - Outros Rend. Principal	79.888,97	39.228,25	93.103,30	49.425,53	48.995,58	49.876,52	48.599,49	49.156,29	50.433,22	52.479,58	50.839,22	83.131,95	0,00	695.157,90
1.1.1.4.00.0.0	Impostos sobre o Patrimônio	118.013,80	92.894,72	101.971,09	90.420,20	93.287,31	78.693,99	120.407,36	89.223,85	85.910,67	93.363,43	103.761,87	129.854,09	0,00	1.197.802,38
1.1.1.4.51.0.0	Impostos sobRedeServiços	118.013,80	92.894,72	101.971,09	90.420,20	93.287,31	78.693,99	120.407,36	89.223,85	85.910,67	93.363,43	103.761,87	129.854,09	0,00	1.197.802,38
1.1.1.4.51.1.0	ISS	118.013,80	92.894,72	101.971,09	90.420,20	93.287,31	78.693,99	120.407,36	89.223,85	85.910,67	93.363,43	103.761,87	129.854,09	0,00	1.197.802,38
1.1.1.4.51.1.1	ISS - Principal	117.934,40	92.854,91	101.807,08	90.282,92	93.181,07	78.563,32	120.306,08	89.099,91	85.714,00	93.267,74	103.691,07	129.810,67	0,00	1.196.513,17
1.1.1.4.51.1.2	ISS - Multas e Juros	79,40	39,81	164,01	137,28	106,24	130,67	101,28	123,94	196,67	95,69	70,80	43,42	0,00	1.289,21
1.1.2.0.00.0.0	Taxas	19.084,08	27.351,04	119.316,50	113.135,80	31.557,53	39.811,52	28.690,38	39.442,27	45.576,33	52.719,25	24.422,37	25.757,89	0,00	566.864,96
1.1.2.1.00.0.0	Tax. pelo Exercício do Poder de Polícia	4.730,68	9.161,69	30.484,95	1.116,80	1.123,15	4.463,19	1.143,71	5.211,16	381,59	2.968,61	594,99	2.487,19	0,00	63.867,71
1.1.2.1.01.0.0	Tx Inspeção, Controle e Fiscalização	4.730,68	9.161,69	30.484,95	1.116,80	1.123,15	4.463,19	1.143,71	5.211,16	381,59	2.968,61	594,99	2.487,19	0,00	63.867,71
1.1.2.1.01.0.1	Tx Inspeção, Cont. Fisc- Princ	4.689,56	9.134,78	30.423,44	1.113,24	1.123,15	4.463,19	1.099,43	5.172,43	356,58	2.968,61	586,54	2.430,35	0,00	63.571,30



ENTIDADE: PREFEITURA MUNICIPAL
MUNICÍPIO: SÃO GONÇALO DO PARÁ
UF: MINAS GERAIS

13 abr 2022 15:13
FOLHA 2

Quadro 5 – Memória de Cálculo da Receita
Projeção da Receita para o Período de 2022 a 2025
Leis de Diretrizes Orçamentárias para o Exercício de 2023

Projeção da Receita de 2025

Código	Descrição	Janeiro	Fevereiro	Março	Abril	Maió	Junho	Julho	Agosto	Setembro	Outubro	Novembr	Dezembr	Cen.	Total
1.1.2.1.01.0.2	Tx Inspeção, Cont. Fisco- MJ	31,12	26,91	61,51	3,56	0,00	0,00	44,28	38,73	25,01	0,00	8,45	56,84	0,00	296,41
1.1.2.2.00.0.0	Taxas pela Prestação de Serviços	14.353,40	18.189,95	88.831,55	112.019,00	30.434,38	35.348,33	27.546,67	34.231,11	45.194,74	49.750,64	23.827,38	23.270,70	0,00	502.997,25
1.1.2.2.01.0.0	Taxas Prestação Serviços Geral	14.353,40	18.189,95	88.831,55	112.019,00	30.434,38	35.348,33	27.546,67	34.231,11	45.194,74	49.750,64	23.827,38	23.270,70	0,00	502.997,25
1.1.2.2.01.0.1	Taxas Prestação Serviços Geral -Pri.	14.040,89	17.840,15	88.199,24	111.173,73	29.839,48	34.689,77	27.037,63	33.665,61	44.241,93	49.326,70	23.453,50	23.040,40	0,00	496.549,03
1.1.2.2.01.0.2	Taxas Prestação Serviços Geral -MJ	312,51	349,20	632,31	845,27	594,90	658,56	509,04	565,50	952,81	423,94	373,88	230,30	0,00	6.448,22
1.2.0.0.00.0.0	Contribuições	142.756,13	129.713,77	131.571,75	130.583,30	120.048,15	113.921,03	122.855,39	113.642,89	142.390,22	143.009,99	132.751,87	154.526,62	0,00	1.577.771,11
1.2.4.0.00.0.0	Contrib. Custeio Serviço Ilum. Pública	142.756,13	129.713,77	131.571,75	130.583,30	120.048,15	113.921,03	122.855,39	113.642,89	142.390,22	143.009,99	132.751,87	154.526,62	0,00	1.577.771,11
1.2.4.1.00.0.0	Contribuição Custeio Serv. Ilum. Pública	142.756,13	129.713,77	131.571,75	130.583,30	120.048,15	113.921,03	122.855,39	113.642,89	142.390,22	143.009,99	132.751,87	154.526,62	0,00	1.577.771,11
1.2.4.1.50.0.0	Contrib. Custeio Serviço Ilum. Pública	142.756,13	129.713,77	131.571,75	130.583,30	120.048,15	113.921,03	122.855,39	113.642,89	142.390,22	143.009,99	132.751,87	154.526,62	0,00	1.577.771,11
1.2.4.1.50.0.1	Contrib. Custeio Serviço Ilum. Pública	142.713,57	129.539,73	131.381,09	130.448,18	119.930,81	113.784,52	122.690,76	113.506,91	141.159,15	142.966,15	132.651,47	154.464,47	0,00	1.575.336,81
1.2.4.1.50.0.2	Contrib. Custeio Serv. Ilum. Púb. M.J.	42,56	74,04	190,66	135,12	117,34	136,51	164,63	135,98	1.231,07	43,84	100,40	62,15	0,00	2.434,30
1.3.0.0.00.0.0	Receita Patrimonial	110.993,95	119.801,63	5.009,29	8.529,24	15.755,95	20.976,03	27.820,22	38.576,59	46.732,74	64.364,79	80.567,97	111.251,69	0,00	650.380,09
1.3.2.0.00.0.0	Valores Mobiliários	110.993,95	119.801,63	5.009,29	8.529,24	15.755,95	20.976,03	27.820,22	38.576,59	46.732,74	64.364,79	80.567,97	111.251,69	0,00	650.380,09
1.3.2.1.00.0.0	Juros e Correções Monetárias	110.993,95	119.801,63	5.009,29	8.529,24	15.755,95	20.976,03	27.820,22	38.576,59	46.732,74	64.364,79	80.567,97	111.251,69	0,00	650.380,09
1.3.2.1.01.0.0	Remuneração de Depósitos Bancários	110.993,95	119.801,63	5.009,29	8.529,24	15.755,95	20.976,03	27.820,22	38.576,59	46.732,74	64.364,79	80.567,97	111.251,69	0,00	650.380,09
1.3.2.1.01.0.1	Remuneração de Depósitos Bancários	110.993,95	119.801,63	5.009,29	8.529,24	15.755,95	20.976,03	27.820,22	38.576,59	46.732,74	64.364,79	80.567,97	111.251,69	0,00	650.380,09
1.7.0.0.00.0.0	Transferências Correntes	4.210.831,612	4.845.478,692	4.061.538,972	3.441.643,312	3.862.748,712	3.781.758,642	3.853.192,242	4.166.250,272	3.586.994,282	3.569.458,402	4.040.095,132	3.902.257,842	501.247,31	47.823.495,42
1.7.1.0.00.0.0	Transf. da União e de suas Entidades	2.241.761,502	3.266.087,822	1.911.690,242	1.955.378,982	2.260.585,142	1.994.004,232	2.312.442,352	2.107.884,062	2.054.573,112	1.916.123,642	2.248.722,642	2.507.409,072	0,00	28.896.642,80
1.7.1.1.00.0.0	Transf. Particip. Receita União	1.922.116,182	2.612.855,892	1.569.927,692	1.620.224,152	1.907.571,672	1.660.336,832	1.462.840,412	1.775.035,722	1.421.276,272	1.554.573,172	1.934.943,912	1.984.811,132	0,00	21.426.513,04
1.7.1.1.51.0.0	Cota-Parte Fun Partic. Municípios - FPM	1.921.954,962	2.612.666,762	1.569.768,522	1.619.911,732	1.907.471,572	1.660.092,602	1.462.369,382	1.773.996,612	1.418.521,142	1.545.450,282	1.934.653,002	1.984.471,322	0,00	21.411.327,89
1.7.1.1.51.1.0	Cota Parte F.Participação M. Cota Mensal	1.753.294,38	2.444.006,18	1.401.107,94	1.451.251,15	1.738.810,99	1.491.432,02	1.293.708,80	1.605.336,03	1.249.860,56	1.376.789,70	1.765.992,42	1.815.810,74	0,00	19.387.400,91
1.7.1.1.51.1.1	Cota Parte F.Participação M. Cota Mensal	1.753.294,38	2.444.006,18	1.401.107,94	1.451.251,15	1.738.810,99	1.491.432,02	1.293.708,80	1.605.336,03	1.249.860,56	1.376.789,70	1.765.992,42	1.815.810,74	0,00	19.387.400,91
1.7.1.1.51.2.0	Cota Parte F.P.M. Cota 1% mês dezembro	89.553,53	89.553,53	89.553,53	89.553,53	89.553,53	89.553,53	89.553,53	89.553,53	89.553,53	89.553,53	89.553,53	89.553,53	0,00	1.074.642,36
1.7.1.1.51.2.1	Cota Parte F.P.M. Cota 1% mês dezembro	89.553,53	89.553,53	89.553,53	89.553,53	89.553,53	89.553,53	89.553,53	89.553,53	89.553,53	89.553,53	89.553,53	89.553,53	0,00	1.074.642,36




ENTIDADE: PREFEITURA MUNICIPAL
MUNICÍPIO: SÃO GONÇALO DO PARA
UF: MINAS GERAIS

Quadro 5 – Memória de Cálculo da Receita
Projeção da Receita para o Período de 2022 a 2025
Leis de Diretrizes Orçamentárias para o Exercício de 2023

13 abr 2022 15:13
FOLHA 3

Projeção da Receita de 2025

Código	Descrição	Janeiro	Fevereiro	Março	Abril	Maior	Junho	Julho	Agosto	Setembro	Outubro	Novembro	Dezembro	Gen.	Total
1.7.1.1.51.3.0	Cota Parte F.P.M. Cota 1% mês julho	79.107,052	79.107,052	79.107,052	79.107,052	79.107,052	79.107,052	79.107,052	79.107,052	79.107,052	79.107,052	79.107,052	79.107,052	0,00	949.284,62
1.7.1.1.51.3.1	Cota Parte F.P.M. Cota 1% mês julho	79.107,052	79.107,052	79.107,052	79.107,052	79.107,052	79.107,052	79.107,052	79.107,052	79.107,052	79.107,052	79.107,052	79.107,052	0,00	949.284,62
1.7.1.1.52.0.0	Cota-Parte ITR	161,22	189,13	159,17	312,42	100,10	244,23	471,03	1.039,11	2.755,13	9.122,89	290,91	339,81	0,00	15.185,15
1.7.1.1.52.0.1	Cota-Parte ITR	161,22	189,13	159,17	312,42	100,10	244,23	471,03	1.039,11	2.755,13	9.122,89	290,91	339,81	0,00	15.185,15
1.7.1.2.00.0.0	Transf. Comp.Finc.Expl.Recurs.trais	36.870,20	35.012,38	27.342,24	27.324,96	32.434,26	31.422,80	31.887,90	30.876,89	34.071,96	33.069,87	34.986,56	39.051,24	0,00	394.361,26
1.7.1.2.02.0.0	Cota-parte Comp. Fin. Produção Petróleo	36.870,20	35.012,38	27.342,24	27.324,96	32.434,26	31.422,80	31.887,90	30.876,89	34.071,96	33.069,87	34.986,56	39.051,24	0,00	394.361,26
1.7.1.2.52.4.0	FEP-Cota- parte F. Especial do Petróleo	36.870,20	35.012,38	27.342,24	27.324,96	32.434,26	31.422,80	31.887,90	30.876,89	34.071,96	33.069,87	34.986,56	39.051,24	0,00	394.361,26
1.7.1.2.52.4.1	FEP-Cota- parte F. Especial do Petróleo	36.870,20	35.012,38	27.342,24	27.324,96	32.434,26	31.422,80	31.887,90	30.876,89	34.071,96	33.069,87	34.986,56	39.051,24	0,00	394.361,26
1.7.1.3.00.0.0	Transf. Rec. Sistema Único Saúde SUS	208.087,10	577.362,01	248.399,76	243.561,52	254.242,01	237.220,71	751.923,70	236.138,89	532.670,77	260.910,21	228.428,50	510.493,41	0,00	4.289.438,61
1.7.1.3.50.0.0	Transf. Rec. SUS Rep. FIF-Bloco Manut ASP	208.087,10	577.362,01	248.399,76	243.561,52	254.242,01	237.220,71	751.923,70	236.138,89	532.670,77	260.910,21	228.428,50	510.493,41	0,00	4.289.438,61
1.7.1.3.50.1.0	Transf. Rec. BI. Manut ASP- A. Primária	166.120,88	516.539,51	187.339,56	185.612,78	195.662,60	178.666,39	687.411,81	0,00	484.280,52	175.415,32	173.249,12	453.529,59	0,00	3.403.828,08
1.7.1.3.50.1.1	Transf. Rec. BI. Manut ASP- A. Prim -Pn.	166.120,88	516.539,51	187.339,56	185.612,78	195.662,60	178.666,39	687.411,81	0,00	484.280,52	175.415,32	173.249,12	453.529,59	0,00	3.403.828,08
1.7.1.3.50.2.0	Transf. Rec. BI. Manut ASP- A. Espec.-Pnnc	32.610,55	32.610,55	36.405,77	36.070,20	35.958,67	35.862,90	35.474,73	0,00	34.834,58	41.921,64	34.009,87	33.689,96	0,00	385.249,42
1.7.1.3.50.2.1	Transf. Rec. BI. Man ASP-A. Esp Pnnc	32.610,55	32.610,55	36.405,77	36.070,20	35.958,67	35.862,90	35.474,73	0,00	34.834,58	41.921,64	34.009,87	33.689,96	0,00	385.249,42
1.7.1.3.50.3.0	Transf. Rec. BI. Manut ASP- Vigi. Saúde-Pr	0,00	21.122,09	16.739,47	14.036,51	7.180,57	15.137,96	13.804,78	236.138,89	13.555,67	28.787,28	13.775,43	15.949,32	0,00	396.227,97
1.7.1.3.50.3.1	Transf. Rec. BI. Mnt ASP- Vigi. Saúde-Pr.	0,00	21.122,09	16.739,47	14.036,51	7.180,57	15.137,96	13.804,78	236.138,89	13.555,67	28.787,28	13.775,43	15.949,32	0,00	396.227,97
1.7.1.3.50.4.0	Transf. Rec. BI. Manut ASP- Assist Farmac.	9.355,67	7.089,86	7.914,98	7.842,03	15.440,17	7.753,46	15.232,38	0,00	0,00	14.785,97	7.394,08	7.324,54	0,00	100.133,14
1.7.1.3.50.4.1	Transf. Rec. BI. Mnt ASP- Assist Farm -Pr.	9.355,67	7.089,86	7.914,98	7.842,03	15.440,17	7.753,46	15.232,38	0,00	0,00	14.785,97	7.394,08	7.324,54	0,00	100.133,14
1.7.1.4.00.0.0	Transferências de Recursos do FNDE	63.510,718	49.680,238	54.843,228	53.091,046	55.139,898	53.846,587	54.603,038	54.655,258	55.376,807	56.393,068	39.186,368	61.875,987	0,00	652.202,26
1.7.1.4.50.0.0	Transferências do Salário-Educação	58.474,79	37.316,18	34.528,07	32.916,71	35.012,37	33.843,20	34.678,63	34.872,36	35.721,06	36.905,00	34.150,44	42.700,63	0,00	451.119,44
1.7.1.4.50.0.1	Transferências do Salário-Educação	58.474,79	37.316,18	34.528,07	32.916,71	35.012,37	33.843,20	34.678,63	34.872,36	35.721,06	36.905,00	34.150,44	42.700,63	0,00	451.119,44
1.7.1.4.52.0.0	Transf. ao PNAE	0,00	7.328,13	15.279,23	15.138,41	15.091,60	14.967,46	14.888,48	14.746,97	14.619,82	14.452,16	0,00	14.139,43	0,00	140.651,69
1.7.1.4.52.0.1	Transf. ao PNAE -Pr.	0,00	7.328,13	15.279,23	15.138,41	15.091,60	14.967,46	14.888,48	14.746,97	14.619,82	14.452,16	0,00	14.139,43	0,00	140.651,69
1.7.1.4.53.0.0	Transf. ao PNATE	5.035,928	5.035,928	5.035,928	5.035,928	5.035,928	5.035,928	5.035,928	5.035,928	5.035,928	5.035,928	5.035,928	5.035,928	0,00	60.431,13




ENTIDADE: PREFEITURA MUNICIPAL
MUNICÍPIO: SAO GONCALO DO PARA
UF: MINAS GERAIS

13 abr 2022 15:13
FOLHA 4

Quadro 5 – Memória de Cálculo da Receita
Projeção da Receita para o Período de 2022 a 2025
Leis de Diretrizes Orçamentárias para o Exercício de 2023

Projeção da Receita de 2025

Código	Descrição	Janeiro	Fevereiro	Março	Abril	Maió	Junho	Julho	Agosto	Setembro	Outubro	Novembr	Dezembr	Cen.	Total
1.7.1.4.53.0.1	Transf. ao PNATE -Pr.	5.035,928	5.035,928	5.035,928	5.035,928	5.035,928	5.035,928	5.035,928	5.035,928	5.035,928	5.035,928	5.035,928	5.035,928	0,00	60.431,13
1.7.1.5.00.0.0	Transf. Rec do FNAS	11.177,302	11.177,302	11.177,302	11.177,302	11.177,302	11.177,302	11.177,302	11.177,302	11.177,302	11.177,302	11.177,302	11.177,302	0,00	134.127,63
1.7.1.6.50.0.0	Transf. Rec do FNAS	11.177,302	11.177,302	11.177,302	11.177,302	11.177,302	11.177,302	11.177,302	11.177,302	11.177,302	11.177,302	11.177,302	11.177,302	0,00	134.127,63
1.7.1.6.50.0.1	Transf. Rec do FNAS	11.177,302	11.177,302	11.177,302	11.177,302	11.177,302	11.177,302	11.177,302	11.177,302	11.177,302	11.177,302	11.177,302	11.177,302	0,00	134.127,63
1.7.2.0.00.0.0	Transf. Estados o DF e de suas Entidades	1.197.087,14	847.108,65	1.306.367,00	889.682,76	940.479,49	1.127.010,00	917.180,61	1.245.657,66	914.942,10	974.874,49	1.001.443,19	710.956,08	501.247,31	12.574.236,48
1.7.2.1.00.0.0	Partic.Receitas Estados e DF	1.184.662,90	838.813,44	1.303.497,76	886.839,95	917.807,43	1.124.199,31	914.384,74	1.240.319,08	912.196,69	972.160,57	1.001.443,19	702.990,46	501.247,31	12.500.562,83
1.7.2.1.50.0.0	Cota-Parte do ICMS	975.518,47	698.265,75	951.685,62	729.499,43	814.362,45	1.014.390,13	832.493,40	1.160.482,35	842.888,41	905.150,44	944.188,65	632.761,97	0,00	10.502.387,07
1.7.2.1.50.0.1	Cota-Parte do ICMS	975.518,47	698.265,75	951.685,62	729.499,43	814.362,45	1.014.390,13	832.493,40	1.160.482,35	842.888,41	905.150,44	944.188,65	632.761,97	0,00	10.502.387,07
1.7.2.1.51.0.0	Cota-Parte do IPVA	193.798,92	130.199,63	341.096,50	144.876,01	93.183,72	100.431,38	68.837,13	71.033,27	58.624,22	52.886,27	47.577,87	60.429,22	501.247,31	1.864.521,45
1.7.2.1.51.0.1	Cota-Parte do IPVA	193.798,92	130.199,63	341.096,50	144.876,01	93.183,72	100.431,38	68.837,13	71.033,27	58.624,22	52.886,27	47.577,87	60.429,22	501.247,31	1.864.521,45
1.7.2.1.52.0.0	Cota-Parte do IPI - Municípios	10.790,78	9.648,06	10.715,64	10.649,01	10.261,26	9.377,80	10.569,42	8.803,46	10.384,06	10.227,06	9.676,67	9.799,27	0,00	120.902,49
1.7.2.1.52.0.1	Cota-Parte do IPI - Municípios	10.790,78	9.648,06	10.715,64	10.649,01	10.261,26	9.377,80	10.569,42	8.803,46	10.384,06	10.227,06	9.676,67	9.799,27	0,00	120.902,49
1.7.2.1.53.0.0	Cota-Parte Contrib. Interv.Dom.Econômico	4.554,73	0,00	0,00	1.815,50	0,00	0,00	2.484,79	0,00	0,00	3.896,80	0,00	0,00	0,00	12.751,82
1.7.2.1.53.0.1	Cota-Parte Contrib. Interv.Dom.Econômico	4.554,73	0,00	0,00	1.815,50	0,00	0,00	2.484,79	0,00	0,00	3.896,80	0,00	0,00	0,00	12.751,82
1.7.2.9.00.0.0	Outras Transf. Estados/Distrito Federal	12.424,24	8.295,21	2.869,24	2.842,81	22.672,06	2.810,69	2.795,87	5.538,58	2.745,41	2.713,92	0,00	7.965,62	0,00	73.673,65
1.7.2.9.51.0.0	Transferências de Estados destinadas à A	12.424,24	8.295,21	2.869,24	2.842,81	22.672,06	2.810,69	2.795,87	5.538,58	2.745,41	2.713,92	0,00	7.965,62	0,00	73.673,65
1.7.2.9.51.0.1	Transferências de Estados destinadas à A	12.424,24	8.295,21	2.869,24	2.842,81	22.672,06	2.810,69	2.795,87	5.538,58	2.745,41	2.713,92	0,00	7.965,62	0,00	73.673,65
1.7.5.0.00.0.0	Transf. de Outras Instituições Públicas	771.982,97	712.282,22	843.481,73	596.581,57	661.704,08	660.744,41	623.569,28	812.508,55	617.479,07	678.460,27	789.929,30	583.892,69	0,00	8.352.616,14
1.7.5.1.00.0.0	Transf. Recursos do FUNDEB	771.982,97	712.282,22	843.481,73	596.581,57	661.704,08	660.744,41	623.569,28	812.508,55	617.479,07	678.460,27	789.929,30	583.892,69	0,00	8.352.616,14
1.7.5.1.50.0.0	Transferências de Recursos do FUNDEB	771.982,97	712.282,22	843.481,73	596.581,57	661.704,08	660.744,41	623.569,28	812.508,55	617.479,07	678.460,27	789.929,30	583.892,69	0,00	8.352.616,14
1.7.5.1.50.0.1	Transferências de Recursos do FUNDEB	771.982,97	712.282,22	843.481,73	596.581,57	661.704,08	660.744,41	623.569,28	812.508,55	617.479,07	678.460,27	789.929,30	583.892,69	0,00	8.352.616,14
2.0.0.0.00.0.0	Receitas de Capital	0,00	345.633,75	0,00	0,00	0,00	125.995,02	0,00	496.555,88	0,00	0,00	300.387,41	0,00	498.408,21	1.766.980,27
2.4.0.0.00.0.0	Transferências de Capital	0,00	345.633,75	0,00	0,00	0,00	125.995,02	0,00	496.555,88	0,00	0,00	300.387,41	0,00	498.408,21	1.766.980,27
2.4.2.0.00.0.0	Transf. Estados DF e de suas Entidades	0,00	345.633,75	0,00	0,00	0,00	125.995,02	0,00	496.555,88	0,00	0,00	300.387,41	0,00	498.408,21	1.766.980,27



ENTIDADE: PREFEITURA MUNICIPAL
MUNICÍPIO: SÃO GONÇALO DO PARA
UF: MINAS GERAIS

Quadro 5 – Memória de Cálculo da Receita
Projeção da Receita para o Período de 2022 a 2025
Leis de Diretrizes Orçamentárias para o Exercício de 2023

13 abr 2022 15:13

FOLHA 5

Projeção da Receita de 2025

Código	Descrição	Janeiro	Fevereiro	Março	Abril	Maió	Junho	Julho	Agosto	Setembro	Outubro	Novembr	Dezembr	Cen.	Total
2.4.2.9.00.0.0	Outras Transf.Reces Estados	0,00	345.633,75	0,00	0,00	0,00	125.985,02	0,00	496.555,88	0,00	0,00	300.387,41	0,00	498.408,21	1.766.980,27
2.4.2.9.99.0.0	Outras Transf.Reces Estados	0,00	345.633,75	0,00	0,00	0,00	125.985,02	0,00	496.555,88	0,00	0,00	300.387,41	0,00	498.408,21	1.766.980,27
2.4.2.9.99.0.1	Outras Transf.Reces Estados -Pr.	0,00	345.633,75	0,00	0,00	0,00	125.985,02	0,00	496.555,88	0,00	0,00	300.387,41	0,00	498.408,21	1.766.980,27
90.0.0.0.0.00.0.0	DEDUÇÕES DA RECEITA	-586.219,01	-658.601,57	-540.952,77	-467.317,37	-531.343,50	-523.174,91	-441.215,76	-569.338,64	-432.962,35	-470.835,11	-553.545,12	-503.828,05	0,00	-6.277.334,16
95.0.0.0.0.00.0.0	FUNDEB	-586.219,01	-658.601,57	-540.952,77	-467.317,37	-531.343,50	-523.174,91	-441.215,76	-569.338,64	-432.962,35	-470.835,11	-553.545,12	-503.828,05	0,00	-6.277.334,16
95.1.0.0.0.00.0.0	Dedução Receitas Correntes	-586.219,01	-658.601,57	-540.952,77	-467.317,37	-531.343,50	-523.174,91	-441.215,76	-569.338,64	-432.962,35	-470.835,11	-553.545,12	-503.828,05	0,00	-6.277.334,16
95.1.7.0.0.00.0.0	Dedução Transferências Correntes	-586.219,01	-658.601,57	-540.952,77	-467.317,37	-531.343,50	-523.174,91	-441.215,76	-569.338,64	-432.962,35	-470.835,11	-553.545,12	-503.828,05	0,00	-6.277.334,16
95.1.7.1.0.00.0.0	Dedu. Transf. União e de outras Entidades	-350.197,52	-488.839,00	-280.253,38	-290.312,64	-347.782,17	-298.335,23	-258.835,92	-321.274,99	-250.523,11	-277.182,50	-353.256,63	-363.230,09	0,00	-3.880.023,18
95.1.7.1.1.00.0.0	Dedu. Cota-Parte Part Uniao	-350.197,52	-488.839,00	-280.253,38	-290.312,64	-347.782,17	-298.335,23	-258.835,92	-321.274,99	-250.523,11	-277.182,50	-353.256,63	-363.230,09	0,00	-3.880.023,18
95.1.7.1.1.51.0.0	Dedu. Cota-Parte do F.P.M.	-350.165,28	-488.801,18	-280.221,56	-290.250,19	-347.762,16	-298.286,38	-258.741,72	-321.067,18	-249.572,09	-275.357,93	-353.198,46	-363.162,14	0,00	-3.876.986,27
95.1.7.1.1.51.1.0	Dedu. Cota-Parte do F.P.M.Cota Mensal	-350.165,28	-488.801,18	-280.221,56	-290.250,19	-347.762,16	-298.286,38	-258.741,72	-321.067,18	-249.572,09	-275.357,93	-353.198,46	-363.162,14	0,00	-3.876.986,27
95.1.7.1.1.51.1.1	Dedu. Cota-Parte do F.P.M. Mensal Princ.	-350.165,28	-488.801,18	-280.221,56	-290.250,19	-347.762,16	-298.286,38	-258.741,72	-321.067,18	-249.572,09	-275.357,93	-353.198,46	-363.162,14	0,00	-3.876.986,27
95.1.7.1.1.52.0.0	Dedu. Cota-Parte do I.P.T. Rural -Princ.	-32,24	-37,82	-31,82	-62,45	-20,01	-48,85	-94,20	-207,81	-551,02	-1.824,57	-58,17	-67,95	0,00	-3.036,91
95.1.7.1.1.52.0.1	Dedu. Cota-Parte do I.P.T. Rural -Princ.	-32,24	-37,82	-31,82	-62,45	-20,01	-48,85	-94,20	-207,81	-551,02	-1.824,57	-58,17	-67,95	0,00	-3.036,91
95.1.7.2.0.00.0.0	Dedu. Transf. Estados e DF e Entidades	-236.021,49	-167.762,57	-260.699,39	-177.004,73	-183.561,33	-224.839,68	-182.379,84	-248.063,65	-182.439,24	-193.652,61	-200.288,49	-140.597,96	0,00	-2.397.310,98
95.1.7.2.1.00.0.0	Dedução Part. Receita Estado	-236.021,49	-167.762,57	-260.699,39	-177.004,73	-183.561,33	-224.839,68	-182.379,84	-248.063,65	-182.439,24	-193.652,61	-200.288,49	-140.597,96	0,00	-2.397.310,98
95.1.7.2.1.50.0.0	Dedução Cota-Parte do ICMS - Principal	-195.103,65	-139.793,13	-190.337,09	-145.899,85	-162.872,46	-202.878,00	-166.498,64	-232.096,44	-168.577,66	-181.030,06	-188.837,69	-126.552,37	0,00	-2.100.477,04
95.1.7.2.1.50.0.1	Dedução Cota-Parte do ICMS - Principal	-195.103,65	-139.793,13	-190.337,09	-145.899,85	-162.872,46	-202.878,00	-166.498,64	-232.096,44	-168.577,66	-181.030,06	-188.837,69	-126.552,37	0,00	-2.100.477,04
95.1.7.2.1.51.0.0	Dedução Cota-Parte do IPVA - Principal	-38.759,68	-26.039,82	-68.219,17	-28.975,08	-18.636,61	-20.086,12	-13.767,31	-14.206,52	-11.784,76	-10.577,14	-9.515,46	-12.085,73	0,00	-272.653,40
95.1.7.2.1.51.0.1	Dedução Cota-Parte do IPVA - Principal	-38.759,68	-26.039,82	-68.219,17	-28.975,08	-18.636,61	-20.086,12	-13.767,31	-14.206,52	-11.784,76	-10.577,14	-9.515,46	-12.085,73	0,00	-272.653,40
95.1.7.2.1.52.0.0	Dedu. Cota-Parte do IPI - Mun.	-2.158,16	-1.929,62	-2.143,13	-2.129,80	-2.052,26	-1.875,56	-2.113,89	-1.760,69	-2.076,82	-2.045,41	-1.935,34	-1.959,86	0,00	-24.180,54
95.1.7.2.1.52.0.1	Dedu. Cota-Parte do IPI - Mun. -Princ.	-2.158,16	-1.929,62	-2.143,13	-2.129,80	-2.052,26	-1.875,56	-2.113,89	-1.760,69	-2.076,82	-2.045,41	-1.935,34	-1.959,86	0,00	-24.180,54



ENTIDADE: PREFEITURA MUNICIPAL
 MUNICÍPIO: SAO GONCALO DO PARA
 UF: MINAS GERAIS



Totalizações Mensais

4.121.788,272 4.997.399,602 4.088.428,752 3.571.357,262 3.734.316,592 3.769.871,012 3.876.450,712 4.503.376,012 3.700.211,392 3.591.960,092 4.438.601,232 4.000.656,552

49.394.075,00

Quadro 5 – Memória de Cálculo da Receita
 Projeção da Receita para o Período de 2022 a 2025
 Leis de Diretrizes Orçamentárias para o Exercício de 2023

Projeção da Receita de 2025

13 abr 2022 15:13

FOLHA 6

Relação das Receitas incluídas e metodologias

Código	Descrição	Metodologia e Premissas
1.7.2.1.51.0.1	Cota-Parte do IPVA	Ajustes de valores para equilíbrio entre receitas e despesas
2.4.2.9.99.0.1	Outras Transf.Recs Estados -Pri.	Ajustes de valores para equilíbrio entre receitas e despesas




ENTIDADE: PREFEITURA MUNICIPAL
MUNICÍPIO: SAO GONCALO DO PARA
UF: MINAS GERAIS

13 abr 2022 15:12
FOLHA 1

Quadro 5 – Memória de Cálculo da Receita
Projeção da Receita para o Período de 2022 a 2025
Leis de Diretrizes Orçamentárias para o Exercício de 2023

Projeção da Receita de 2024

Código	Descrição	Janeiro	Fevereiro	Março	Abril	Maio	Junho	Julho	Agosto	Setembro	Outubro	Novembro	Dezembro	Cen.	Total
1.0.0.0.0.0	Receitas Correntes	4.487.235,307	5.059.006,868	4.412.363,618	3.849.775,618	4.065.954,157	3.972.038,758	4.115.482,137	4.361.665,287	3.939.774,787	3.972.747,627	4.471.760,708	4.293.404,177	511.858,68	51.413.057,73
1.1.0.0.0.0	Imp., Tax. e Contrib. de Melhoria	231.833,90	203.212,70	410.725,24	436.113,12	254.389,79	238.471,62	298.855,83	245.418,11	340.053,81	272.344,78	417.470,46	320.427,09	0,00	3.869.318,45
1.1.1.0.00.0.0	Impostos	213.658,58	177.164,09	297.090,48	328.384,74	224.335,00	200.555,88	271.531,66	207.854,04	296.647,78	222.135,87	394.211,05	295.895,77	0,00	3.129.445,04
1.1.1.2.00.0.0	Impostos sobre o Patrimônio	25.162,57	50.445,23	109.019,67	193.942,87	86.986,05	76.341,02	106.356,94	74.112,67	163.893,10	83.148,07	246.660,07	91.121,99	0,00	1.307.190,25
1.1.1.2.50.0.0	IPTU	3.284,72	9.556,35	57.648,77	120.643,42	55.199,90	23.988,70	15.850,10	16.045,95	27.334,04	9.294,44	11.322,59	10.546,05	0,00	360.715,03
1.1.1.2.50.0.1	IPTU - Principal	3.090,54	9.170,52	57.050,53	119.513,15	54.477,37	23.376,50	15.359,60	15.199,83	25.867,21	8.772,99	10.891,52	10.369,05	0,00	353.138,81
1.1.1.2.50.0.2	IPTU - Multas e Juros	194,18	385,83	598,24	1.130,27	722,53	612,20	490,50	846,12	1.466,83	521,45	431,07	177,00	0,00	7.576,22
1.1.1.2.53.0.0	ITBI	21.877,85	40.888,88	51.370,90	73.299,45	31.786,15	52.352,32	90.506,84	58.066,72	136.559,06	73.853,63	235.337,48	90.575,94	0,00	946.475,22
1.1.1.2.53.0.1	ITBI - Principal	21.877,85	40.888,88	51.370,90	73.299,45	31.786,15	52.352,32	90.506,84	58.066,72	136.559,06	73.853,63	235.337,48	90.575,94	0,00	946.475,22
1.1.1.3.00.0.0	Imp. s/ Renda e Prov. Qualquer Natureza	76.101,91	38.247,70	90.955,49	48.307,40	48.503,89	49.288,20	50.501,04	48.766,27	50.935,00	50.070,35	48.730,15	81.103,22	0,00	681.490,62
1.1.1.3.03.0.0	Imposto sobre a Renda - Retido na Fonte	76.101,91	38.247,70	90.955,49	48.307,40	48.503,89	49.288,20	50.501,04	48.766,27	50.935,00	50.070,35	48.730,15	81.103,22	0,00	681.490,62
1.1.1.3.03.1.0	Imp. s/ a Renda - Retido Fonte - Trabalho	17,18	887,46	2.285,68	1.235,47	1.841,43	1.766,75	4.215,81	1.950,76	2.903,36	89,80	311,85	1.929,93	0,00	19.435,48
1.1.1.3.03.1.1	IRRF - Trabalho - Principal	17,18	887,46	2.285,68	1.235,47	1.841,43	1.766,75	4.215,81	1.950,76	2.903,36	89,80	311,85	1.929,93	0,00	19.435,48
1.1.1.3.03.4.0	IRRF - Trabalho - Outros Rendimentos	76.084,73	37.360,24	88.669,81	47.071,93	46.662,46	47.501,45	46.285,23	46.815,51	48.031,64	49.980,55	48.418,30	79.173,29	0,00	662.055,14
1.1.1.3.03.4.1	IRRF - Trabalho - Outros Rend. Principal	76.084,73	37.360,24	88.669,81	47.071,93	46.662,46	47.501,45	46.285,23	46.815,51	48.031,64	49.980,55	48.418,30	79.173,29	0,00	662.055,14
1.1.1.4.00.0.0	Impostos sobre o Patrimônio	112.394,10	88.471,16	97.115,32	86.114,47	88.845,06	74.946,66	114.673,68	84.975,10	81.819,68	88.917,55	98.820,83	123.670,56	0,00	1.140.764,17
1.1.1.4.51.0.0	Impostos sobre Rede de Serviços	112.394,10	88.471,16	97.115,32	86.114,47	88.845,06	74.946,66	114.673,68	84.975,10	81.819,68	88.917,55	98.820,83	123.670,56	0,00	1.140.764,17
1.1.1.4.51.1.0	ISS	112.394,10	88.471,16	97.115,32	86.114,47	88.845,06	74.946,66	114.673,68	84.975,10	81.819,68	88.917,55	98.820,83	123.670,56	0,00	1.140.764,17
1.1.1.4.51.1.1	ISS - Principal	112.318,48	88.433,25	96.959,12	85.983,73	88.743,98	74.822,21	114.577,22	84.857,06	81.632,38	88.826,42	98.753,40	123.629,21	0,00	1.139.536,36
1.1.1.4.51.1.2	ISS - Multas e Juros	75,62	37,91	156,20	130,74	101,08	124,45	96,46	118,04	187,30	91,13	67,43	41,35	0,00	1.227,81
1.1.2.0.00.0.0	Taxas	18.175,32	26.048,61	113.634,76	107.748,38	30.054,79	37.915,74	27.324,17	37.564,07	43.406,03	50.208,81	23.259,41	24.531,32	0,00	539.871,41
1.1.2.1.00.0.0	Tax. pelo Exercício do Poder de Polícia	4.505,41	8.725,42	29.033,28	1.063,62	1.069,67	4.250,66	1.089,25	4.963,01	363,42	2.827,25	566,66	2.368,75	0,00	60.828,40
1.1.2.1.01.0.0	Tx. Inspeção, Controle e Fiscalização	4.505,41	8.725,42	29.033,28	1.063,62	1.069,67	4.250,66	1.089,25	4.963,01	363,42	2.827,25	566,66	2.368,75	0,00	60.828,40
1.1.2.1.01.0.1	Tx Inspeção, Cont. Fisc-Princ	4.475,77	8.699,79	28.974,70	1.060,23	1.069,67	4.250,66	1.047,08	4.926,12	339,60	2.827,25	558,61	2.314,62	0,00	60.544,10




ENTIDADE: PREFEITURA MUNICIPAL
MUNICÍPIO: SAO GONCALO DO PARA
UF: MINAS GERAIS

Quadro 5 – Memória de Cálculo da Receita
Projeção da Receita para o Período de 2022 a 2025
Leis de Diretrizes Orçamentárias para o Exercício de 2023

13 abr 2022 15:12
FOLHA 2

Projeção da Receita de 2024

Código	Descrição	Janeiro	Fevereiro	Março	Abril	Maió	Junho	Julho	Agosto	Setembro	Outubro	Novembr	Dezembr	Cen.	Total
1.1.2.1.01.0.2	Tx Inspeção, Conti. Fisc- MJ	29,64	25,63	58,58	3,39	0,00	0,00	42,17	36,89	23,82	0,00	8,05	54,13	0,00	282,30
1.1.2.2.00.0.0	Taxas pela Prestação de Serviços	13.669,91	17.323,19	84.601,48	106.684,76	28.985,12	33.665,08	26.234,92	32.601,06	43.042,61	47.381,56	22.692,75	22.162,57	0,00	479.045,01
1.1.2.2.01.0.0	Taxas Prestação Serviços Geral	13.669,91	17.323,19	84.601,48	106.684,76	28.985,12	33.665,08	26.234,92	32.601,06	43.042,61	47.381,56	22.692,75	22.162,57	0,00	479.045,01
1.1.2.2.01.0.1	Taxas Prestação Serviços Geral-Pr.	13.372,28	16.990,62	83.999,28	105.879,74	28.418,55	33.037,68	25.750,12	32.062,49	42.135,17	46.977,81	22.336,67	21.943,24	0,00	472.903,85
1.1.2.2.01.0.2	Taxas Prestação Serviços Geral-MJ	297,63	332,57	602,20	805,02	566,57	627,20	484,80	538,57	907,44	403,75	356,08	219,33	0,00	6.141,16
1.2.0.0.00.0.0	Contribuições	135.958,22	123.536,82	125.306,43	124.365,05	114.331,57	108.496,22	117.005,13	108.231,32	135.609,74	136.199,99	126.430,35	147.168,21	0,00	1.502.639,15
1.2.4.0.00.0.0	Contrib. Custeio Serviço Ilum. Pública	135.958,22	123.536,82	125.306,43	124.365,05	114.331,57	108.496,22	117.005,13	108.231,32	135.609,74	136.199,99	126.430,35	147.168,21	0,00	1.502.639,15
1.2.4.1.00.0.0	Contribuição Custeio Serv. Ilum. Pública	135.958,22	123.536,82	125.306,43	124.365,05	114.331,57	108.496,22	117.005,13	108.231,32	135.609,74	136.199,99	126.430,35	147.168,21	0,00	1.502.639,15
1.2.4.1.50.0.0	Contrib. Custeio Serviço Ilum. Pública	135.958,22	125.536,92	125.306,43	124.365,05	114.331,57	108.496,22	117.005,13	108.231,32	135.609,74	136.199,99	126.430,35	147.168,21	0,00	1.502.639,15
1.2.4.1.50.0.1	Contrib. Custeio Serviço Ilum. Pública	135.917,69	123.466,41	125.124,85	124.236,36	114.219,82	108.366,21	116.848,34	108.101,82	134.437,29	136.158,24	126.334,73	147.109,02	0,00	1.500.320,78
1.2.4.1.50.0.2	Contrib. Custeio Serv. Ilum. Púb. M.J.	40,53	70,51	181,58	128,69	111,75	130,01	156,79	129,50	1.172,45	41,75	95,62	59,19	0,00	2.318,37
1.3.0.0.00.0.0	Receita Patrimonial	105.708,52	114.096,79	4.770,75	8.123,09	15.005,67	19.977,17	26.495,45	36.739,61	44.507,37	61.299,80	76.731,40	105.953,99	0,00	619.409,61
1.3.2.0.00.0.0	Valores Mobiliários	105.708,52	114.096,79	4.770,75	8.123,09	15.005,67	19.977,17	26.495,45	36.739,61	44.507,37	61.299,80	76.731,40	105.953,99	0,00	619.409,61
1.3.2.1.00.0.0	Juros e Correções Monetárias	105.708,52	114.096,79	4.770,75	8.123,09	15.005,67	19.977,17	26.495,45	36.739,61	44.507,37	61.299,80	76.731,40	105.953,99	0,00	619.409,61
1.3.2.1.01.0.0	Remuneração de Depósitos Bancários	105.708,52	114.096,79	4.770,75	8.123,09	15.005,67	19.977,17	26.495,45	36.739,61	44.507,37	61.299,80	76.731,40	105.953,99	0,00	619.409,61
1.3.2.1.01.0.1	Remuneração de Depósitos Bancários	105.708,52	114.096,79	4.770,75	8.123,09	15.005,67	19.977,17	26.495,45	36.739,61	44.507,37	61.299,80	76.731,40	105.953,99	0,00	619.409,61
1.7.0.0.00.0.0	Transferências Correntes	4.013.734,667	4.618.160,458	3.871.551,198	3.281.174,358	3.682.227,128	3.605.093,748	3.673.125,728	3.971.276,247	3.419.603,867	3.402.903,058	3.851.128,498	3.719.854,888	511.858,68	45.621.692,52
1.7.1.0.00.0.0	Transf. da União e de suas Entidades	2.138.429,798	3.133.026,288	1.824.076,218	1.865.684,528	2.156.338,008	1.902.470,497	2.205.744,888	2.010.927,468	1.960.155,138	1.828.298,508	2.145.059,448	2.486.665,578	0,00	25.656.876,36
1.7.1.1.00.0.0	Transf. Particip. Receita União	1.833.705,948	2.491.553,188	1.498.288,238	1.546.189,628	1.819.853,938	1.584.392,188	1.396.300,358	1.693.629,227	1.356.715,457	1.483.664,898	1.845.922,738	1.893.415,328	0,00	20.443.631,03
1.7.1.1.51.0.0	Cota-Parte Fun Partic.Municipios - FPM	1.833.552,307	2.491.373,068	1.498.136,648	1.545.892,088	1.819.758,608	1.584.159,588	1.395.851,758	1.692.639,598	1.354.091,527	1.474.976,428	1.845.645,678	1.893.091,698	0,00	20.429.168,99
1.7.1.1.51.1.0	Cota Parte F.Participação M. Cota Mensal	1.669.804,17	2.327.624,93	1.334.388,51	1.382.143,95	1.656.010,47	1.420.411,45	1.232.103,62	1.528.891,46	1.190.343,39	1.311.228,29	1.681.897,54	1.729.343,56	0,00	18.464.191,34
1.7.1.1.51.1.1	Cota Parte F.Participação M. Cota Mensal	1.669.804,17	2.327.624,93	1.334.388,51	1.382.143,95	1.656.010,47	1.420.411,45	1.232.103,62	1.528.891,46	1.190.343,39	1.311.228,29	1.681.897,54	1.729.343,56	0,00	18.464.191,34
1.7.1.1.51.2.0	Cota Parte F.P.M. Cota 1% mês dezembro	86.945,175	86.945,175	86.945,175	86.945,175	86.945,175	86.945,175	86.945,175	86.945,175	86.945,175	86.945,175	86.945,175	86.945,175	0,00	1.043.342,10
1.7.1.1.51.2.1	Cota Parte F.P.M. Cota 1% mês dezembro	86.945,175	86.945,175	86.945,175	86.945,175	86.945,175	86.945,175	86.945,175	86.945,175	86.945,175	86.945,175	86.945,175	86.945,175	0,00	1.043.342,10




ENTIDADE: PREFEITURA MUNICIPAL
MUNICÍPIO: SÃO GONÇALO DO PARÁ
UF: MINAS GERAIS

Quadro 5 – Memória de Cálculo da Receita
Projeção da Receita para o Período de 2022 a 2025
Leis de Diretrizes Orçamentárias para o Exercício de 2023

13 abr 2022 15:12
FOLHA 3

Projeção da Receita de 2024

Código	Descrição	Janeiro	Fevereiro	Março	Abril	Maió	Junho	Julho	Agosto	Setembro	Outubro	Novembr	Dezembr	Gen.	Total
1.7.1.1.51.3.0	Cota Parte F.P.M. Cota 1% mês julho	76.802,963	76.802,963	76.802,963	76.802,963	76.802,963	76.802,963	76.802,963	76.802,963	76.802,963	76.802,963	76.802,963	76.802,963	0,00	921.635,55
1.7.1.1.51.3.1	Cota Parte F.P.M. Cota 1% mês julho	76.802,963	76.802,963	76.802,963	76.802,963	76.802,963	76.802,963	76.802,963	76.802,963	76.802,963	76.802,963	76.802,963	76.802,963	0,00	921.635,55
1.7.1.1.52.0.0	Cota-Parte ITR	153,54	180,12	151,59	297,54	95,33	232,60	448,60	989,63	2.623,93	8.688,47	277,06	323,63	0,00	14.462,04
1.7.1.1.52.0.1	Cota-Parte ITR	153,54	180,12	151,59	297,54	95,33	232,60	448,60	989,63	2.623,93	8.688,47	277,06	323,63	0,00	14.462,04
1.7.1.2.00.0.0	Transf. Comp.Finc.Expl.Recurs.turais	35.114,48	33.345,12	26.040,23	26.023,77	30.889,77	29.926,48	30.378,95	29.406,56	32.449,49	31.495,11	33.320,53	37.191,66	0,00	375.582,15
1.7.1.2.52.0.0	Cota-parte Comp. Fin. Produção Petróleo	35.114,48	33.345,12	26.040,23	26.023,77	30.889,77	29.926,48	30.378,95	29.406,56	32.449,49	31.495,11	33.320,53	37.191,66	0,00	375.582,15
1.7.1.2.52.4.0	FEP -Cota- parte F. Especial do Petróleo	35.114,48	33.345,12	26.040,23	26.023,77	30.889,77	29.926,48	30.378,95	29.406,56	32.449,49	31.495,11	33.320,53	37.191,66	0,00	375.582,15
1.7.1.2.52.4.1	FEP -Cota- parte F. Especial do Petróleo	35.114,48	33.345,12	26.040,23	26.023,77	30.889,77	29.926,48	30.378,95	29.406,56	32.449,49	31.495,11	33.320,53	37.191,66	0,00	375.582,15
1.7.1.3.00.0.0	Transf. Rec. Sistema Único Saúde- SUS	198.178,19	549.868,59	236.571,22	231.963,35	242.135,24	225.924,49	716.117,81	224.894,18	507.305,49	248.485,92	217.550,95	486.184,20	0,00	4.085.179,63
1.7.1.3.50.0.0	Transf. Rec.SUS Rep. F/F-Bloco Manut ASP	198.178,19	549.868,59	236.571,22	231.963,35	242.135,24	225.924,49	716.117,81	224.894,18	507.305,49	248.485,92	217.550,95	486.184,20	0,00	4.085.179,63
1.7.1.3.50.1.0	Transf. Rec BIManut ASP- A. Primária	158.210,36	491.942,39	178.418,63	176.774,08	186.345,33	170.158,47	654.677,91	0,00	461.219,54	167.062,21	164.999,16	431.932,94	0,00	3.241.741,02
1.7.1.3.50.1.1	Transf. Rec BIManut ASP- A.Prim -Pri.	158.210,36	491.942,39	178.418,63	176.774,08	186.345,33	170.158,47	654.677,91	0,00	461.219,54	167.062,21	164.999,16	431.932,94	0,00	3.241.741,02
1.7.1.3.50.2.0	Transf. Rec BIManut ASP- A.Espec.-Princ	31.057,67	31.057,67	34.672,16	34.352,57	34.246,35	33.984,67	33.785,46	0,00	33.175,79	39.925,37	32.390,35	32.085,68	0,00	370.713,74
1.7.1.3.50.2.1	Transf. Rec BIMan ASP- A.Esp.Princ	31.057,67	31.057,67	34.672,16	34.352,57	34.246,35	33.984,67	33.785,46	0,00	33.175,79	39.925,37	32.390,35	32.085,68	0,00	370.713,74
1.7.1.3.50.3.0	Transf. Rec BIManut ASP- Vigi. Saúde-Pri	0,00	20.116,28	15.942,35	13.368,10	6.838,64	14.417,10	13.147,41	224.894,18	12.910,16	27.416,46	13.119,46	15.189,83	0,00	377.359,97
1.7.1.3.50.3.1	Transf. Rec BIManut ASP- Vigi. Saúde-Pri.	0,00	20.116,28	15.942,35	13.368,10	6.838,64	14.417,10	13.147,41	224.894,18	12.910,16	27.416,46	13.119,46	15.189,83	0,00	377.359,97
1.7.1.3.50.4.0	Transf. Rec BIManut ASP- Assist Farmac.	8.910,16	6.752,25	7.538,08	7.468,60	14.704,92	7.384,25	14.507,03	0,00	0,00	14.081,88	7.041,98	6.975,75	0,00	95.364,90
1.7.1.3.50.4.1	Transf. Rec BIManut ASP- Assist Farm -Pri.	8.910,16	6.752,25	7.538,08	7.468,60	14.704,92	7.384,25	14.507,03	0,00	0,00	14.081,88	7.041,98	6.975,75	0,00	95.364,90
1.7.1.4.00.0.0	Transferências de Recursos do FNDE	60.579,53	47.407,64	52.324,78	50.858,03	52.607,31	51.375,59	52.096,02	52.145,75	52.832,95	53.800,83	37.413,48	59.022,64	0,00	622.282,55
1.7.1.4.50.0.0	Transferências do Salário-Educação	55.690,28	35.539,22	32.883,88	31.349,25	33.345,11	32.231,62	33.027,27	33.211,77	34.020,06	35.147,62	32.524,23	40.667,27	0,00	429.637,58
1.7.1.4.50.0.1	Transferências do Salário-Educação	55.690,28	35.539,22	32.883,88	31.349,25	33.345,11	32.231,62	33.027,27	33.211,77	34.020,06	35.147,62	32.524,23	40.667,27	0,00	429.637,58
1.7.1.4.52.0.0	Transf. ao PNAE	0,00	6.979,17	14.551,65	14.417,53	14.372,95	14.254,72	14.179,50	14.044,73	13.923,64	13.763,96	0,00	13.466,12	0,00	133.953,97
1.7.1.4.52.0.1	Transf. ao PNAE -Pri.	0,00	6.979,17	14.551,65	14.417,53	14.372,95	14.254,72	14.179,50	14.044,73	13.923,64	13.763,96	0,00	13.466,12	0,00	133.953,97
1.7.1.4.53.0.0	Transf. ao PNAE	4.889,25	4.889,25	4.889,25	4.889,25	4.889,25	4.889,25	4.889,25	4.889,25	4.889,25	4.889,25	4.889,25	4.889,25	0,00	58.671,00



ENTIDADE: PREFEITURA MUNICIPAL
MUNICÍPIO: SAO GONCALO DO PARA
UF: MINAS GERAIS

13 abr 2022 15:12
FOLHA 4

Quadro 5 – Memória de Cálculo da Receita
Projeção da Receita para o Período de 2022 a 2025
Leis de Diretrizes Orçamentárias para o Exercício de 2023

Projeção da Receita de 2024

Código	Descrição	Janeiro	Fevereiro	Março	Abril	Maió	Junho	Julho	Agosto	Setembro	Outubro	Novembr	Dezembr	Cen.	Total
1.7.1.4.53.0.1	Transf. ao PNATE -Pi.	4.889,25	4.889,25	4.889,25	4.889,25	4.889,25	4.889,25	4.889,25	4.889,25	4.889,25	4.889,25	4.889,25	4.889,25	0,00	58.671,00
1.7.1.6.00.0.0	Transf. Rec do FNAS	10.851,75	10.851,75	10.851,75	10.851,75	10.851,75	10.851,75	10.851,75	10.851,75	10.851,75	10.851,75	10.851,75	10.851,75	0,00	130.221,00
1.7.1.6.50.0.0	Transf. Rec do FNAS	10.851,75	10.851,75	10.851,75	10.851,75	10.851,75	10.851,75	10.851,75	10.851,75	10.851,75	10.851,75	10.851,75	10.851,75	0,00	130.221,00
1.7.1.6.50.0.1	Transf. Rec do FNAS	10.851,75	10.851,75	10.851,75	10.851,75	10.851,75	10.851,75	10.851,75	10.851,75	10.851,75	10.851,75	10.851,75	10.851,75	0,00	130.221,00
1.7.2.0.00.0.0	Transf. Estados e DF e de suas Entidades	1.140.082,99	806.770,15	1.244.159,05	847.316,91	895.694,76	1.073.342,86	873.505,34	1.186.531,11	871.373,43	928.451,91	953.755,43	677.101,03	511.858,68	12.009.943,65
1.7.2.1.00.0.0	Partic.Receitas Estados e DF	1.128.250,38	798.869,95	1.241.426,44	844.609,47	874.102,32	1.070.666,01	870.842,61	1.181.256,27	868.758,75	925.867,22	953.755,43	669.514,73	511.858,68	11.939.778,26
1.7.2.1.50.0.0	Conta-Parte do ICMS	929.085,21	665.681,67	906.367,26	694.761,36	775.593,29	966.085,84	792.850,86	1.105.221,29	802.750,87	862.048,04	899.227,29	602.630,45	0,00	10.002.273,43
1.7.2.1.50.0.1	Conta-Parte do ICMS	929.085,21	665.681,67	906.367,26	694.761,36	775.593,29	966.085,84	792.850,86	1.105.221,29	802.750,87	862.048,04	899.227,29	602.630,45	0,00	10.002.273,43
1.7.2.1.51.0.0	Conta-Parte do IPVA	184.570,40	123.999,65	324.853,81	137.977,15	88.746,40	95.648,93	65.559,17	67.650,73	56.118,30	50.367,88	45.312,26	57.551,64	511.858,68	1.810.215,00
1.7.2.1.51.0.1	Conta-Parte do IPVA	184.570,40	123.999,65	324.853,81	137.977,15	88.746,40	95.648,93	65.559,17	67.650,73	56.118,30	50.367,88	45.312,26	57.551,64	511.858,68	1.810.215,00
1.7.2.1.52.0.0	Conta-Parte do IPI - Municípios	10.276,93	9.188,63	10.205,37	10.141,91	9.772,63	8.931,24	10.066,11	8.384,25	9.889,58	9.740,06	9.215,88	9.332,64	0,00	115.145,23
1.7.2.1.52.0.1	Conta-Parte do IPI - Municípios	10.276,93	9.188,63	10.205,37	10.141,91	9.772,63	8.931,24	10.066,11	8.384,25	9.889,58	9.740,06	9.215,88	9.332,64	0,00	115.145,23
1.7.2.1.53.0.0	Conta-Parte Contrib. Interv.Dom.Econômico	4.337,84	0,00	0,00	1.729,05	0,00	0,00	2.366,47	0,00	0,00	3.711,24	0,00	0,00	0,00	12.144,60
1.7.2.1.53.0.1	Conta-Parte Contrib. Interv.Dom.Econômico	4.337,84	0,00	0,00	1.729,05	0,00	0,00	2.366,47	0,00	0,00	3.711,24	0,00	0,00	0,00	12.144,60
1.7.2.9.00.0.0	Outras Transf. Estados/Distrito Federal	11.832,61	7.900,20	2.732,61	2.707,44	21.592,44	2.676,85	2.662,73	5.274,84	2.614,68	2.564,69	0,00	7.586,30	0,00	70.165,39
1.7.2.9.51.0.0	Transferências de Estados destinadas à A	11.832,61	7.900,20	2.732,61	2.707,44	21.592,44	2.676,85	2.662,73	5.274,84	2.614,68	2.564,69	0,00	7.586,30	0,00	70.165,39
1.7.2.9.51.0.1	Transferências de Estados destinadas à A	11.832,61	7.900,20	2.732,61	2.707,44	21.592,44	2.676,85	2.662,73	5.274,84	2.614,68	2.564,69	0,00	7.586,30	0,00	70.165,39
1.7.5.0.00.0.0	Transf. de Outras Instituições Públicas	735.221,88	678.364,02	803.315,93	568.172,92	630.194,36	629.280,39	593.875,50	773.817,67	588.075,30	646.152,64	752.313,62	556.088,28	0,00	7.954.872,51
1.7.5.1.00.0.0	Transf. Recursos do FUNDEB	735.221,88	678.364,02	803.315,93	568.172,92	630.194,36	629.280,39	593.875,50	773.817,67	588.075,30	646.152,64	752.313,62	556.088,28	0,00	7.954.872,51
1.7.5.1.50.0.0	Transferências de Recursos do FUNDEB	735.221,88	678.364,02	803.315,93	568.172,92	630.194,36	629.280,39	593.875,50	773.817,67	588.075,30	646.152,64	752.313,62	556.088,28	0,00	7.954.872,51
1.7.5.1.50.0.1	Transferências de Recursos do FUNDEB	735.221,88	678.364,02	803.315,93	568.172,92	630.194,36	629.280,39	593.875,50	773.817,67	588.075,30	646.152,64	752.313,62	556.088,28	0,00	7.954.872,51
2.0.0.0.00.0.0	Receitas de Capital	0,00	329.175,00	0,00	0,00	0,00	119.995,26	0,00	472.910,36	0,00	0,00	286.083,25	0,00	508.959,48	1.717.123,35
2.4.0.0.00.0.0	Transferências de Capital	0,00	329.175,00	0,00	0,00	0,00	119.995,26	0,00	472.910,36	0,00	0,00	286.083,25	0,00	508.959,48	1.717.123,35
2.4.2.0.00.0.0	Transf. Estados DF e de suas Entidades	0,00	329.175,00	0,00	0,00	0,00	119.995,26	0,00	472.910,36	0,00	0,00	286.083,25	0,00	508.959,48	1.717.123,35

ENTIDADE: PREFEITURA MUNICIPAL
MUNICÍPIO: SAO GONCALO DO PARA
UF: MINAS GERAIS

13 abr 2022 15:12
FOLHA 5

**Quadro 5 – Memória de Cálculo da Receita
Projeção da Receita para o Período de 2022 a 2025
Leis de Diretrizes Orçamentárias para o Exercício de 2023**

Projeção da Receita de 2024

Código	Descrição	Janeiro	Fevereiro	Março	Abril	Maió	Junho	Julho	Agosto	Setembro	Outubro	Novembro	Dezembro	Cen.	Total
2.4.2.9.00.0.0	Outras Transf.Reces Estados	0,00	329.175,00	0,00	0,00	0,00	119.995,26	0,00	472.910,36	0,00	0,00	286.083,25	0,00	508.959,48	1.717.123,35
2.4.2.9.99.0.0	Outras Transf.Reces Estados	0,00	329.175,00	0,00	0,00	0,00	119.995,26	0,00	472.910,36	0,00	0,00	286.083,25	0,00	508.959,48	1.717.123,35
2.4.2.9.99.0.1	Outras Transf.Reces Estados -Pr.	0,00	329.175,00	0,00	0,00	0,00	119.995,26	0,00	472.910,36	0,00	0,00	286.083,25	0,00	508.959,48	1.717.123,35
90.0.0.0.00.0.0	DEDUÇÕES DA RECEITA	-558.303,81	-625.334,82	-515.193,12	-445.064,16	-506.041,43	-498.261,82	-420.205,48	-542.227,28	-412.345,09	-448.414,40	-527.185,83	-479.836,23	0,00	-5.978.413,47
95.0.0.0.00.0.0	FUNDEB	-558.303,81	-625.334,82	-515.193,12	-445.064,16	-506.041,43	-498.261,82	-420.205,48	-542.227,28	-412.345,09	-448.414,40	-527.185,83	-479.836,23	0,00	-5.978.413,47
95.1.0.0.00.0.0	Dedução Receitas Correntes	-558.303,81	-625.334,82	-515.193,12	-445.064,16	-506.041,43	-498.261,82	-420.205,48	-542.227,28	-412.345,09	-448.414,40	-527.185,83	-479.836,23	0,00	-5.978.413,47
95.1.7.0.00.0.0	Dedução Transferências Correntes	-558.303,81	-625.334,82	-515.193,12	-445.064,16	-506.041,43	-498.261,82	-420.205,48	-542.227,28	-412.345,09	-448.414,40	-527.185,83	-479.836,23	0,00	-5.978.413,47
95.1.7.1.0.00.0.0	Dedu. Transf. União e de suas Entidades	-333.321,44	-465.560,35	-266.907,68	-276.428,75	-331.221,12	-284.128,79	-246.510,40	-305.976,18	-238.593,44	-263.903,34	-336.434,89	-345.933,41	0,00	-3.695.260,17
95.1.7.1.1.00.0.0	Dedu. Cota-Parte Part União	-333.321,44	-465.560,35	-266.907,68	-276.428,75	-331.221,12	-284.128,79	-246.510,40	-305.976,18	-238.593,44	-263.903,34	-336.434,89	-345.933,41	0,00	-3.695.260,17
95.1.7.1.1.51.0.0	Dedu. Cota-Parte do F.P.M	-333.490,74	-465.524,93	-266.877,68	-276.428,75	-331.202,06	-284.082,27	-246.420,69	-305.776,27	-238.068,66	-262.245,65	-336.379,49	-345.868,70	0,00	-3.692.367,89
95.1.7.1.1.51.1.0	Dedu. Cota-Parte do F.P.M.Cota Mensal	-333.490,74	-465.524,93	-266.877,68	-276.428,75	-331.202,06	-284.082,27	-246.420,69	-305.776,27	-238.068,66	-262.245,65	-336.379,49	-345.868,70	0,00	-3.692.367,89
95.1.7.1.1.51.1.1	Dedu. Cota-Parte do F.P.M. Mensal Princ.	-333.490,74	-465.524,93	-266.877,68	-276.428,75	-331.202,06	-284.082,27	-246.420,69	-305.776,27	-238.068,66	-262.245,65	-336.379,49	-345.868,70	0,00	-3.692.367,89
95.1.7.1.1.52.0.0	Dedu. Cota-Parte do I.P.T. Rural -Princ.	-30,70	-36,02	-30,30	-59,48	-19,06	-46,52	-89,71	-197,91	-524,78	-1.737,69	-55,40	-64,71	0,00	-2.892,28
95.1.7.1.1.52.0.1	Dedu. Cota-Parte do I.P.T. Rural -Princ.	-30,70	-36,02	-30,30	-59,48	-19,06	-46,52	-89,71	-197,91	-524,78	-1.737,69	-55,40	-64,71	0,00	-2.892,28
95.1.7.2.0.00.0.0	Dedu. Transf. Estados e DF e Entidades	-224.782,37	-159.773,87	-248.285,14	-168.575,93	-174.820,31	-214.133,03	-173.695,08	-236.251,10	-173.751,65	-184.431,06	-190.750,94	-133.902,82	0,00	-2.283.153,30
95.1.7.2.1.00.0.0	Dedução Part. Receita Estado	-224.782,37	-159.773,87	-248.285,14	-168.575,93	-174.820,31	-214.133,03	-173.695,08	-236.251,10	-173.751,65	-184.431,06	-190.750,94	-133.902,82	0,00	-2.283.153,30
95.1.7.2.1.50.0.0	Dedução Cota-Parte do ICMS - Principal	-185.813,00	-133.136,31	-181.273,42	-138.952,24	-155.116,63	-193.217,14	-158.570,13	-221.044,23	-160.550,15	-172.409,58	-179.845,42	-120.526,07	0,00	-2.000.454,32
95.1.7.2.1.50.0.1	Dedução Cota-Parte do ICMS - Principal	-185.813,00	-133.136,31	-181.273,42	-138.952,24	-155.116,63	-193.217,14	-158.570,13	-221.044,23	-160.550,15	-172.409,58	-179.845,42	-120.526,07	0,00	-2.000.454,32
95.1.7.2.1.51.0.0	Dedução Cota-Parte do IPVA - Principal	-36.913,98	-24.799,83	-64.970,64	-27.595,31	-17.749,15	-19.129,64	-13.111,72	-13.530,02	-11.223,58	-10.073,47	-9.062,34	-11.510,22	0,00	-259.669,90
95.1.7.2.1.51.0.1	Dedução Cota-Parte do IPVA - Principal	-36.913,98	-24.799,83	-64.970,64	-27.595,31	-17.749,15	-19.129,64	-13.111,72	-13.530,02	-11.223,58	-10.073,47	-9.062,34	-11.510,22	0,00	-259.669,90
95.1.7.2.1.52.0.0	Dedu. Cota-Parte do IPI - Mun.	-2.055,39	-1.837,73	-2.041,08	-2.028,38	-1.954,53	-1.786,25	-2.013,23	-1.676,85	-1.977,92	-1.948,01	-1.843,18	-1.866,53	0,00	-23.029,08
95.1.7.2.1.52.0.1	Dedu. Cota-Parte do IPI - Mun. - Princ.	-2.055,39	-1.837,73	-2.041,08	-2.028,38	-1.954,53	-1.786,25	-2.013,23	-1.676,85	-1.977,92	-1.948,01	-1.843,18	-1.866,53	0,00	-23.029,08



ENTIDADE: PREFEITURA MUNICIPAL
 MUNICIPIO: SAO GONCALO DO PARA
 UF: MINAS GERAIS

13 abr 2022 15:12
 FOLHA 6

Quadro 5 – Memória de Cálculo da Receita
 Projeção da Receita para o Período de 2022 a 2025
 Leis de Diretrizes Orçamentárias para o Exercício de 2023

Projeção da Receita de 2024

Totalizações Mensais 3.928.931,497 4.762.847,048 3.897.160,498 3.404.711,458 3.559.912,727 3.593.772,198 3.695.276,657 4.292.348,367 3.527.429,697 3.424.333,227 4.230.658,128 3.813.567,947 47.151.767,61

Relação das Receitas incluídas e metodologias

Código	Descrição	Metodologia e Premissas
1.7.2.1.51.0.1	Cota-Parte do IPVA	Ajustes de valores para equilíbrio entre receitas e despesas
2.4.2.9.99.0.1	Outras Transf.Reces Estados -Pri.	Ajustes de valores para equilíbrio entre receitas e despesas



ENTIDADE: PREFEITURA MUNICIPAL
MUNICÍPIO: SAO GONCALO DO PARA
UF: MINAS GERAIS

LEI DE DIRETRIZES ORÇAMENTÁRIAS
DEMONSTRATIVO DAS PRIORIDADES DA
LDO
Exercício 2023

13 abr 2022 15:31
FOLHA: 1

AMF - Demonstrativos VI (LRF, art 4º, §2º, Inciso IV, alínea "a")

R\$ 1,00

Ação

Valor Orçamento

Programa: 0000 - Gestão dos Encargos Especiais

Função: 28 - Encargos Especiais

Subfunção: 843 - Serviço da Dívida Interna

2289 - Amortização da Dívida Fundada

Subfunção: 846 - Outros Encargos Especiais

2148 - Pagamento de Precatórios, RPV e Sentenças Judiciais

2168 - Contribuição para o Pasep

Programa: 0001 - Atuação Legislativa

Função: 01 - Legislativa

Subfunção: 031 - Acao Legislativa

1001 - Reforma/Ampliação Prédio da Câmara

2001 - Manutenção Atividades Poder Legislativo

2002 - Divulgação Atividades Poder Legislativo

2003 - Conservação do Prédio da Câmara

2004 - Promoção de Eventos

Programa: 0401 - Administração e Inovação

Função: 04 - Administracao

Subfunção: 062 - Defesa Inter. Publ. Proc.Judiciario

2150 - Atividade da Assessoria Jurídica do Município

Subfunção: 122 - Administracao Geral

1006 - Construção do Novo Centro Administrativo

2135 - Manut. Consorcio Energia Elétrica COMASF

2147 - Manutenção do Gabinete do Prefeito

2153 - Manutenção Atividades do Departamento de Recursos Humanos

2155 - Manutenção dos Serviços no Centro Administrativo

2158 - Contribuição a Associação Micro Regional

2159 - Contribuição para Entidades Representativas

2166 - Divulgação de Atos e Fatos do Executivo

2178 - Manutenção Depto Desen Econ., Agrop., Ind. Prest. serviços e Comércio

2188 - Realização de Homenagens e Recepções

2189 - Manutenção da Secretaria Municipal de Governo

2250 - Manutenção da Secretaria de Obras, Transportes e Serviços Públicos

2251 - Manutenção e Conservação de Prédios Públicos

2259 - Manutenção da Frota - Veículos e Máquinas

Subfunção: 123 - Administracao Financeira

2173 - Manutenção dos Serviços de Tesouraria

2174 - Manutenção dos Serviços de Tributação



ENTIDADE: PREFEITURA MUNICIPAL
MUNICÍPIO: SAO GONCALO DO PARA
UF: MINAS GERAIS

LEI DE DIRETRIZES ORÇAMENTÁRIAS
DEMONSTRATIVO DAS PRIORIDADES DA
LDO
Exercício 2023

13 abr 2022 15:31
FOLHA: 2

AMF - Demonstrativos VI (LRF, art 4º, §2º, Inciso IV, alínea "a")

R\$ 1,00

Ação

Valor Orçamento

2175 - Manutenção dos Serviços de Contabilidade
Subfunção: 124 - Controle Interno
2152 - Manutenção das Atividades de Controle Interno
Subfunção: 181 - Policiamento
2163 - Manutenção de Convênio Polícia Civil
2164 - Manutenção de Convênio com Polícia Militar
2165 - Manutenção Convênio com a Polícia do Meio Ambiente
Subfunção: 244 - Assistência Comunitária
2149 - Manutenção de Convênio com Poder Judiciário
2293 - Manutenção das Atividades de Defesa do Consumidor.
Subfunção: 272 - Previdência do Regime Estatutário
2018 - Pagamento de Aposentadorias e Pensões
2170 - Obrigações Previdenciárias ao INSS
Função: 13 - Cultura
Subfunção: 122 - Administração Geral
2034 - Manutenção da Secretaria de Cultura
Programa: 0801 - Gestão das Políticas de Assistência Social
Função: 08 - Assistência Social
Subfunção: 122 - Administração Geral
2190 - Gestão da Secretaria de Assistência Social
2200 - Ampliação, Reforma e Conservação de Unidades de Assistência Social
Subfunção: 241 - Assistência ao Idoso
2193 - Ações Voltadas para Atendimento ao Idoso
Subfunção: 243 - Assist. a Criança e ao Adolescente
2192 - Manutenção do Conselho Tutelar
Subfunção: 244 - Assistência Comunitária
2191 - Manutenção de Conselhos Vinculados a Assistência Social
2196 - Manutenção do Programa Bolsa Família
Programa: 0802 - Proteção Social Básica
Função: 08 - Assistência Social
Subfunção: 244 - Assistência Comunitária
2198 - Gestão de Benefícios Eventuais
2290 - Serviços de Atenção Social Básica
Programa: 0803 - Proteção Social Especial
Função: 05 - Defesa Nacional
Subfunção: 182 - Defesa Civil
2268 - Manutenção dos Serviços Defesa Civil



ENTIDADE: PREFEITURA MUNICIPAL
MUNICÍPIO: SAO GONCALO DO PARA
UF: MINAS GERAIS

LEI DE DIRETRIZES ORÇAMENTÁRIAS
DEMONSTRATIVO DAS PRIORIDADES DA
LDO
Exercício 2023

13 abr 2022 15:31
FOLHA: 3

AMF - Demonstrativos VI (LRF, art 4º, §2º, Inciso IV, alínea "a")

R\$ 1,00

Ação	Valor Orçamento
Função: 08 - Assistência Social	
Subfunção: 244 - Assistência Comunitária	
2199 - Manutenção do Programa Família Acolhedora	
2201 - Manutenção de Ações Voltadas para Crianças e Adolescentes	
2291 - Serviços de Atenção Social Especializada	
Programa: 1001 - Gestão das Políticas de Saúde	
Função: 10 - Saúde	
Subfunção: 122 - Administração Geral	
2124 - Eventos/Conferência/Homenagens Saúde	
2224 - Gerenciamento dos Serviços de Saúde	
2228 - Manutenção do Conselho Municipal de Saúde	
2230 - Reforma e Conservação de UBS	
Subfunção: 271 - Previdência Básica	
2227 - Obrigações Previdenciárias Devidas	
Subfunção: 301 - Atenção Básica	
1062 - Construção Ampliação Unidade Básica de Saúde	
Programa: 1002 - Atenção Primária à Saúde	
Função: 10 - Saúde	
Subfunção: 301 - Atenção Básica	
2231 - Manutenção do Programa Saúde da Família	
2232 - Manutenção dos Serviços NASF	
2233 - Manutenção dos Serviços Odontológicos	
2269 - Aquisição de Medicamentos - Atendimento de Decisão Judicial	
Programa: 1003 - Atenção Secundária à Saúde	
Função: 10 - Saúde	
Subfunção: 302 - Assist. Hospitalar e Ambulatorial	
2141 - Manutenção Consórcio ICISMEP	
2229 - Manutenção Atendimento à Atenção secundária	
2234 - Tratamento Fora do Domicílio - TFD	
2235 - Consórcio Intermunicipal de Saúde - CISVI	
2237 - Manutenção dos Serviços de Fisioterapia	
2238 - Participação Consórcio Urgência e Emergência - SAMU	
Programa: 1004 - Assistência Farmacêutica	
Função: 10 - Saúde	
Subfunção: 303 - Suporte Profilático e Terapêutico	
2239 - Manutenção da Farmácia Básica	



ENTIDADE: PREFEITURA MUNICIPAL
MUNICÍPIO: SAO GONCALO DO PARA
UF: MINAS GERAIS

LEI DE DIRETRIZES ORÇAMENTÁRIAS
DEMONSTRATIVO DAS PRIORIDADES DA
LDO

13 abr 2022 15:31

FOLHA: 4

Exercício 2023

AMF - Demonstrativos VI (LRF, art 4º, §2º, Inciso IV, alínea "a")

R\$ 1,00

Ação	Valor Orçamento
Programa: 1005 - Vigilância em Saúde	
Função: 10 - Saude	
Subfunção: 304 - Vigilancia Sanitaria	
2240 - Manutenção Serviço Vigilância Sanitária	
Subfunção: 305 - Vigilancia Epidemiologica	
2241 - Manutenção dos Serviços de Vigilância Epidemiológica	
Programa: 1201 - Gestão das Políticas de Educação	
Função: 12 - Educacao	
Subfunção: 122 - Administracao Geral	
2203 - Gerenciamento dos Serviços de Educação	
Subfunção: 364 - Ensino Superior	
2223 - Apoio ao Transporte Estudantes Ensino Superior	
Programa: 1202 - Ensino Fundamental	
Função: 12 - Educacao	
Subfunção: 361 - Ensino Fundamental	
1056 - Construção e Ampliação Prédios Escolares Ensino Fundamental	
2215 - Manutenção Transporte Escolar	
2216 - Conservação, Reforma Prédios Escolares do Ensino Fundamental	
2218 - Desenvolvimento Atividades Curriculares	
Subfunção: 366 - Educacao de Jovens e Adultos	
2222 - Educação de Jovens e Adultos - EJA	
Subfunção: 367 - Educacao Especial	
2221 - Manut Parcerias Entid. Educação Especial	
Programa: 1203 - Educação Infantil	
Função: 12 - Educacao	
Subfunção: 361 - Ensino Fundamental	
2210 - Deserv Ativ. Aprendizagem Criança de "0 a 5" Anos	
Subfunção: 365 - Educacao Infantil	
1053 - Construção/Ampliação Prédic Educação Infantil	
2210 - Deserv Ativ. Aprendizagem Criança de "0 a 5" Anos	
2212 - Conservação, Reforma Prédios Educação Infantil	
Programa: 1204 - Transporte Escolar	
Função: 12 - Educacao	
Subfunção: 361 - Ensino Fundamental	
2215 - Manutenção Transporte Escolar	



ENTIDADE: PREFEITURA MUNICIPAL
MUNICÍPIO: SAO GONCALO DO PARA
UF: MINAS GERAIS

LEI DE DIRETRIZES ORÇAMENTÁRIAS
DEMONSTRATIVO DAS PRIORIDADES DA
LDO
Exercício 2023

13 abr 2022 15:31
FOLHA: 5

AMF - Demonstrativos VI (LRF, art 4º, §2º, Inciso IV, alínea "a")

R\$ 1,00

Ação

Valor Orçamento

Programa: 1205 - Alimentação Escolar

Função: 12 - Educacao

Subfunção: 306 - Alimentacao e Nutricao

2209 - Manutenção da Merenda Escolar

Programa: 1301 - Cultura Através do Livro

Função: 13 - Cultura

Subfunção: 392 - Difusao Cultural

2246 - Manutenção da Biblioteca Pública

Programa: 1302 - Cultura, Retrato da Terra

Função: 13 - Cultura

Subfunção: 391 - Patrim. Hist. Art. e Arqueologico

2111 - Manut Patrim Cultural e Historico

Subfunção: 392 - Difusao Cultural

2243 - Realização de Festas Folclóricas, Cívicas e Culturais

Função: 23 - Comercio e Servicos

Subfunção: 695 - Turismo

1070 - Construção, Manutenção de Pontos Turísticos

Programa: 1501 - Infraestrutura e mobilidade urbana

Função: 15 - Urbanismo

Subfunção: 451 - Infra-estrutura Urbana

1074 - Pavimentação/Melhorias de Vias Urbanas

2252 - Manutenção de Vias Urbanas e Logradouros

2253 - Manutenção dos Serviços de Repetição Sinais de TV

Função: 17 - Saneamento

Subfunção: 452 - Servicos Urbanos

2032 - Manutenção da Limpeza Pública

Programa: 1502 - Mantendo os Serviços Essenciais

Função: 15 - Urbanismo

Subfunção: 452 - Servicos Urbanos

1079 - Ampliação da Rede de Distribuição de Energia Elétrica

1083 - Construção, Reforma de Praças Parques, Jardins Praças

2255 - Conservação de Praças Parque e Jardins

2256 - Manutenção da Rede de Iluminação Pública

2257 - Manutenção dos Serviços Funerários - Cemitério e Capela Velório

Programa: 1701 - Saneamento Básico



ENTIDADE: PREFEITURA MUNICIPAL
MUNICÍPIO: SAO GONCALO DO PARA
UF: MINAS GERAIS

LEI DE DIRETRIZES ORÇAMENTÁRIAS
DEMONSTRATIVO DAS PRIORIDADES DA
LDO
Exercício 2023

13 abr 2022 15:31
FOLHA: 6

AMF - Demonstrativos VI (LRF, art 4º, §2º, Inciso IV, alínea "a")

R\$ 1,00

Ação	Valor Orçamento
Função: 17 - Saneamento	
Subfunção: 511 - Saneamento Basico Rural	
2261 - Manutenção dos Sistemas de Abastecimento de Água	
Subfunção: 512 - Saneamento Basico Urbano	
2030 - Manutenção do Sistema de Esgoto	
Programa: 1801 - Meio Ambiente é o Foco	
Função: 18 - Gestao Ambiental	
Subfunção: 542 - Controle Ambiental	
2136 - Consor Inter m Aterro Sanitario CIASOESTE	
2183 - Arborização de Margens de Rios	
2184 - Arborização de Vias Urbanas	
2185 - Ações de Conscientização para Preservação do Meio Ambiente	
2186 - Manutenção de Parceria para Triagem e Reciclagem de Lixo	
Subfunção: 544 - Recursos Hidricos	
2187 - Desenvolvimento de Ações para Preservação de Nascentes	
Programa: 2001 - Sustentabilidade Rural	
Função: 20 - Agricultura	
Subfunção: 606 - Extensao Rural	
2180 - Apoio e Incentivo à Produção Rural	
2182 - Realização de Eventos de Promoção da Agropecuária	
Programa: 2201 - Implementação do Crescimento Industrial	
Função: 11 - Trabalho	
Subfunção: 334 - Fomento ao Tabalho	
2035 - Realização de Cursos Capacitação Profissional	
Função: 22 - Industria	
Subfunção: 661 - Promocao Industrial	
2037 - Manutenção e Ampliação de Núcleo Industrial	
Programa: 2301 - Turismo como Gerador de Renda	
Função: 23 - Comercio e Servicos	
Subfunção: 695 - Turismo	
2031 - Desenvolvimento de Ações para incremento do Turismo	
Programa: 2601 - Infraestrutura de transporte rural	
Função: 26 - Transporte	
Subfunção: 782 - Transporte Rodoviario	
1086 - Construção Melhorias Pontes e Mata-Burros	
2260 - Recuperação Conservação Estradas Vicinais	



ENTIDADE: PREFEITURA MUNICIPAL
MUNICIPIO: SAO GONCALO DO PARA
UF: MINAS GERAIS

LEI DE DIRETRIZES ORÇAMENTÁRIAS
DEMONSTRATIVO DAS PRIORIDADES DA
LDO
Exercício 2023

13 abr 2022 15:31
FOLHA: 7

AMF - Demonstrativos VI (LRF, art 4º, §2º, Inciso IV, alínea "a")

R\$ 1,00

Ação

Valor Orçamento

Programa: 2701 - Esporte, Saúde, Lazer e Alegria

Função: 27 - Desporto e Lazer

Subfunção: 122 - Administracao Geral

2242 - Manutenção Atividades da Secretaria de Esporte, Lazer e Eventos

Subfunção: 812 - Desporto Comunitario

1071 - Construção e Reforma de Estrutura Esportiva

2107 - Parcerias com Entidades Esportivas

2144 - Manutenção Programa Seleção do Futuro


2249 - Manutenção de Estrutura Esportiva e Promoção de Eventos Esportivos

Programa: 9999 - Reserva de Contingência

Função: 99 - Reserva de Contingencia

Subfunção: 999 - Reserva de Contingencia

9999 - Reserva de Contingencia




ENTIDADE: PREFEITURA MUNICIPAL
MUNICÍPIO: SAO GONCALO DO PARA
UF: MINAS GERAIS

13 abr 2022 15:04
FOLHA: 1

Quadro 5 – Memória de Cálculo da Receita Leis de Diretrizes Orçamentárias para o Exercício de 2023

Receita Arrecadada 2019

Código	Descrição	Janeiro	Fevereiro	Março	Abril	Maio	Junho	Julho	Agosto	Setembro	Outubro	Novembro	Dezembro	Total
1.0.0.00.0.0	Receitas Correntes	2.617.310,73	2.742.975,94	2.512.140,80	2.847.416,28	2.639.039,92	2.373.566,14	3.293.571,85	2.363.779,19	2.792.898,24	2.519.257,60	2.550.873,46	4.406.531,87	33.853.380,64
1.1.0.000.0.0	Imp. Tax. e Contrib. de Melhoria	116.441,54	167.605,49	197.499,69	404.858,78	142.012,29	188.256,39	126.516,01	150.919,59	123.951,05	114.222,01	208.234,87	272.369,04	2.192.958,75
1.1.1.0.000.0.0	Impostos	104.359,61	155.032,44	119.707,34	269.501,76	114.320,06	145.936,99	112.972,06	138.722,01	110.033,07	96.176,64	147.920,74	265.384,47	1.782.067,19
1.1.1.3.00.0.0	Imp. s/ Renda e Prov. Qualquer Natureza	45.987,86	68.307,62	48.077,29	74.587,30	50.175,68	47.206,77	47.629,11	49.045,23	50.486,88	31.553,19	31.521,24	58.293,30	602.971,47
1.1.1.3.03.0.0	Imposto sobre a Renda - Retido na Fonte	45.987,86	68.307,62	48.077,29	74.587,30	50.175,68	47.206,77	47.629,11	49.045,23	50.486,88	31.553,19	31.521,24	58.293,30	602.971,47
1.1.1.3.03.1.0	Imp. s/ a Renda - Retido Fonte - Trabalho	45.987,86	3.096,99	2.188,43	24.151,73	2.277,50	179,91	232,73	650,54	1.697,72	1.703,41	0,00	161,10	82.326,92
1.1.1.3.03.1.1	IRRF - Trabalho - Principal	45.987,86	3.096,99	2.188,43	24.151,73	2.277,50	179,91	232,73	650,54	1.697,72	1.703,41	0,00	161,10	82.326,92
1.1.1.3.03.4.0	IRRF - Trabalho - Outros Rendimentos	0,00	65.211,63	45.888,86	50.435,57	47.898,18	47.026,86	47.396,38	48.394,69	48.789,16	26.949,78	31.521,24	58.132,20	520.644,55
1.1.1.3.03.4.1	IRRF - Trabalho - Outros Rend. Principal	0,00	65.211,63	45.888,86	50.435,57	47.898,18	47.026,86	47.396,38	48.394,69	48.789,16	26.949,78	31.521,24	58.132,20	520.644,55
1.1.1.8.00.0.0	Imp. Espec. de Estados/DF - Mun.	58.371,75	86.724,82	71.630,05	194.914,46	64.144,36	98.730,22	65.342,95	89.076,78	59.546,19	66.523,45	116.399,50	207.091,17	1.179.095,72
1.1.1.8.01.0.0	Imp. s/ o Patrimônio p/ Estados/DF/Mun.	27.618,72	48.394,15	36.563,56	141.052,78	32.935,89	42.465,63	22.347,62	53.623,68	28.556,95	31.128,92	81.922,90	34.740,38	581.351,18
1.1.1.8.01.1.0	IPPU	1.902,50	5.090,66	18.872,29	115.064,97	16.716,38	14.564,90	9.065,80	4.565,35	8.394,67	7.533,17	64.919,03	24.919,60	291.551,32
1.1.1.8.01.1.1	IPU - Principal	1.138,21	4.402,16	16.941,31	111.728,80	13.733,80	11.536,65	5.630,67	2.861,11	5.662,25	6.161,29	58.431,46	22.701,71	260.939,44
1.1.1.8.01.1.2	IPU - Multas e Juros	711,46	516,34	1.219,75	3.075,63	2.744,82	2.933,39	3.435,13	1.601,33	2.279,54	1.323,05	6.487,55	2.217,89	28.547,89
1.1.1.8.01.1.3	IPU - Dívida Ativa	23,13	78,56	356,15	147,55	134,95	56,53	0,00	68,61	292,63	42,65	0,00	0,00	1.200,76
1.1.1.8.01.1.4	IPU - Dívida Ativa - Multas e Juros	29,70	91,60	295,08	112,98	104,81	38,33	0,00	44,30	140,25	6,17	0,00	0,00	863,23
1.1.1.8.01.4.0	ITBI	25.716,22	43.303,49	17.751,27	25.987,81	16.217,51	27.900,73	13.281,82	48.058,33	20.162,28	23.595,75	17.003,87	9.820,78	289.799,86
1.1.1.8.01.4.1	ITBI - Principal	25.716,22	43.303,49	17.751,27	25.987,81	16.217,51	27.900,73	13.281,82	48.058,33	20.162,28	23.595,75	17.003,87	9.820,78	289.799,86
1.1.1.8.02.0.0	Imp. s/Prod. circulação Mercad. Serviços	30.753,03	38.330,67	35.066,49	53.861,68	31.208,49	56.264,59	42.995,33	36.053,10	30.985,24	35.394,53	34.476,60	172.350,79	597.744,54
1.1.1.8.02.3.0	ISS - Principal	30.753,03	38.330,67	35.066,49	53.861,68	31.208,49	56.264,59	42.995,33	36.053,10	30.985,24	35.394,53	34.476,60	172.350,79	597.744,54
1.1.1.8.02.3.1	ISS - Principal	30.747,59	38.330,67	34.680,53	53.629,95	31.135,65	56.253,17	42.994,59	36.028,99	30.936,22	35.392,06	34.466,65	172.303,65	596.889,72
1.1.1.8.02.3.2	ISS - Multas e Juros	5,44	0,00	1,56	67,35	55,17	11,42	0,74	24,11	53,02	12,47	9,95	47,14	269,37
1.1.1.8.02.3.3	ISS - Dívida Ativa	0,00	0,00	188,59	90,78	10,00	0,00	0,00	0,00	0,00	0,00	0,00	0,00	289,37
1.1.1.8.02.3.4	ISS - Dívida Ativa - Multas e Juros	0,00	0,00	195,81	73,60	6,67	0,00	0,00	0,00	0,00	0,00	0,00	0,00	276,08
1.1.2.0.00.0.0	Taxas	12.081,93	12.573,05	77.762,35	135.457,02	27.692,23	22.319,40	13.545,95	12.187,58	13.917,98	16.045,37	60.314,13	6.864,57	410.891,56
1.1.2.1.00.0.0	Tax. pelo Exercício do Poder de Polícia	1.401,26	840,45	1.995,06	1.400,75	1.120,60	560,30	28,01	868,46	0,00	0,00	56,02	0,00	8.264,91




ENTIDADE: PREFEITURA MUNICIPAL
MUNICÍPIO: SÃO GONÇALO DO PARÁ
UF: MINAS GERAIS

13 abr 2022 15:04
FOLHA: 2

Quadro 5 – Memória de Cálculo da Receita Leis de Diretrizes Orçamentárias para o Exercício de 2023

Receita Arrecadada 2019

Código	Descrição	Janeiro	Fevereiro	Março	Abril	Maió	Junho	Julho	Agosto	Setembro	Outubro	Novembro	Dezembro	Total
1.1.2.1.04.0.0	Taxa de Contr. e Fisc. Ambiental	1.401,26	840,45	1.989,06	1.400,75	1.120,60	560,30	28,01	868,46	0,00	0,00	56,02	0,00	8.264,91
1.1.2.1.04.1.0	Taxa de Contr. e Fisc. Ambiental	1.401,26	840,45	1.989,06	1.400,75	1.120,60	560,30	28,01	868,46	0,00	0,00	56,02	0,00	8.264,91
1.1.2.1.04.1.1	Taxa de Contr. e Fisc. Ambiental - Princ.	1.401,26	840,45	1.989,06	1.400,75	1.120,60	560,30	28,01	868,46	0,00	0,00	56,02	0,00	8.264,91
1.1.2.2.00.0.0	Taxas pela Prestação de Serviços	7.541,73	6.437,10	33.839,70	129.175,33	24.865,30	21.292,92	12.865,42	9.908,65	12.175,48	13.763,55	58.918,24	5.967,11	336.750,53
1.1.2.2.01.0.0	Taxas pela Prestação de Serviços	7.541,73	6.437,10	33.839,70	129.175,33	24.865,30	21.292,92	12.865,42	9.908,65	12.175,48	13.763,55	58.918,24	5.967,11	336.750,53
1.1.2.2.01.1.1	Tax. pela Prestação de Serv. - Princ.	7.541,73	6.437,10	33.839,70	129.175,33	24.865,30	21.292,92	12.865,42	9.908,65	12.175,48	13.763,55	58.918,24	5.967,11	336.750,53
1.1.2.8.00.0.0	Taxas - Espec. Estad. DF e Municípios	3.138,94	5.295,50	41.933,59	4.880,94	1.706,33	466,18	652,52	1.420,47	1.742,50	2.281,82	1.339,87	1.017,46	65.876,12
1.1.2.8.01.0.0	Taxa Inspeção Controle e Fiscalização	3.138,94	5.295,50	41.933,59	4.880,94	1.706,33	466,18	652,52	1.420,47	1.742,50	2.281,82	1.339,87	1.017,46	65.876,12
1.1.2.8.01.9.0	Tx. Inspeção, Controle e Fisq/Outras	3.138,94	5.295,50	41.933,59	4.880,94	1.706,33	466,18	652,52	1.420,47	1.742,50	2.281,82	1.339,87	1.017,46	65.876,12
1.1.2.8.01.9.1	Tx. Inspeção, Cont. Fisq-Outras - Princ.	3.138,94	5.295,50	41.933,59	4.880,94	1.706,33	466,18	652,52	1.420,47	1.742,50	2.281,82	1.339,87	1.017,46	65.876,12
1.2.0.0.00.0.0	Contribuições	102.792,09	102.544,53	66.980,28	90.813,38	90.653,16	74.719,79	68.618,72	80.045,43	75.242,16	82.058,22	85.909,62	53.810,68	974.188,06
1.2.4.0.00.0.0	Contrib. Custeio Serviço Ilum. Pública	102.792,09	102.544,53	66.980,28	90.813,38	90.653,16	74.719,79	68.618,72	80.045,43	75.242,16	82.058,22	85.909,62	53.810,68	974.188,06
1.2.4.0.00.1.0	Contrib. Custeio Serviço Ilum. Pública	102.792,09	102.544,53	66.980,28	90.813,38	90.653,16	74.719,79	68.618,72	80.045,43	75.242,16	82.058,22	85.909,62	53.810,68	974.188,06
1.2.4.0.00.1.1	Contrib. Custeio Serv. Ilum. Púb. Princ.	102.792,09	102.544,53	66.980,28	90.813,38	90.653,16	74.719,79	68.618,72	80.045,43	75.242,16	82.058,22	85.909,62	53.810,68	974.188,06
1.3.0.0.00.0.0	Receita Patrimonial	8.408,04	8.746,92	9.114,84	13.563,21	9.804,97	8.954,42	11.228,47	9.337,64	8.300,90	9.608,75	7.864,48	7.512,23	112.444,87
1.3.2.0.00.0.0	Valores Mobiliários	8.408,04	8.746,92	9.114,84	13.563,21	9.804,97	8.954,42	11.228,47	9.337,64	8.300,90	9.608,75	7.864,48	7.512,23	112.444,87
1.3.2.1.00.0.0	Juros e Correções Morelâneas	8.408,04	8.746,92	9.114,84	13.563,21	9.804,97	8.954,42	11.228,47	9.337,64	8.300,90	9.608,75	7.864,48	7.512,23	112.444,87
1.3.2.1.00.1.0	Remuneração de Depósitos Bancários	8.408,04	8.746,92	9.114,84	13.563,21	9.804,97	8.954,42	11.228,47	9.337,64	8.300,90	9.608,75	7.864,48	7.512,23	112.444,87
1.3.2.1.00.1.1	Remun. de Dep. Banc. - Princ.	8.408,04	8.746,92	9.114,84	13.563,21	9.804,97	8.954,42	11.228,47	9.337,64	8.300,90	9.608,75	7.864,48	7.512,23	112.444,87
1.7.0.0.00.0.0	Transferências Correntes	2.386.997,09	2.462.228,69	2.235.811,81	2.333.769,01	2.387.150,63	2.119.841,55	3.080.653,35	1.972.203,75	2.019.223,69	2.102.218,55	2.125.005,92	4.070.221,90	29.295.636,79
1.7.1.0.00.0.0	Transf. da União e de suas Entidades	1.267.860,73	1.456.098,15	1.149.239,92	1.119.015,55	1.394.936,91	1.138.636,01	1.931.051,80	1.131.091,62	1.035.211,22	1.021.757,19	1.246.328,13	2.805.275,45	16.696.402,68
1.7.1.8.00.0.0	Transf. da União - Especifica E/M	1.267.860,73	1.456.098,15	1.149.239,92	1.119.015,55	1.394.936,91	1.138.636,01	1.931.051,80	1.131.091,62	1.035.211,22	1.021.757,19	1.246.328,13	2.805.275,45	16.696.402,68
1.7.1.8.01.0.0	Participação na Receita da União	1.131.714,26	1.243.308,45	932.170,86	908.000,26	1.165.519,91	918.048,92	1.255.264,72	916.369,22	818.308,49	757.987,42	1.019.235,92	1.737.390,98	12.803.919,43
1.7.1.8.01.2.0	Cota Parte F Participação M. Cota Mensal	1.131.561,15	1.242.852,18	930.651,86	907.953,31	1.165.199,87	917.825,38	1.254.879,08	916.154,04	815.512,23	750.784,89	1.018.922,54	1.217.660,35	11.770.056,88
1.7.1.8.01.2.1	Cota Parte F.P.M. Cota Mensal-Principal	1.131.561,15	1.242.852,18	930.651,86	907.953,31	1.165.199,87	917.825,38	1.254.879,08	916.154,04	815.512,23	750.784,89	1.018.922,54	1.217.660,35	11.770.056,88



ENTIDADE: PREFEITURA MUNICIPAL
MUNICÍPIO: SÃO GONÇALO DO PARÁ
UF: MINAS GERAIS

13 abr 2022 15:04
FOLHA: 3

Quadro 5 – Memória de Cálculo da Receita Leis de Diretrizes Orçamentárias para o Exercício de 2023

Receita Arrecadada 2019

Código	Descrição	Janeiro	Fevereiro	Março	Abril	Maio	Junho	Julho	Agosto	Setembro	Outubro	Novembro	Dezembro	Total
1.7.1.8.01.3.0	Cota-Parte F.P.M. Cota 1% mês dezembro	0,00	0,00	0,00	0,00	0,00	0,00	0,00	0,00	0,00	0,00	0,00	519.434,38	519.434,38
1.7.1.8.01.3.1	Cota-Parte F.P.M. Cota 1% mês dez.Princ.	0,00	0,00	0,00	0,00	0,00	0,00	0,00	0,00	0,00	0,00	0,00	519.434,38	519.434,38
1.7.1.8.01.4.0	Cota-Parte F.P.M. Cota 1% mês junho	0,00	0,00	0,00	0,00	0,00	0,00	500.243,71	0,00	0,00	0,00	0,00	0,00	500.243,71
1.7.1.8.01.4.1	Cota-Parte F.P.M. Cota 1% mês jul.Princ.	0,00	0,00	0,00	0,00	0,00	0,00	500.243,71	0,00	0,00	0,00	0,00	0,00	500.243,71
1.7.1.8.01.5.0	Cota-Parte ITR	153,13	356,27	1.519,00	46,95	320,04	223,54	141,93	215,18	3.396,26	7.202,53	313,38	256,25	14.184,46
1.7.1.8.01.5.1	Cota-Parte ITR - Principal	153,13	356,27	1.519,00	46,95	320,04	223,54	141,93	215,18	3.396,26	7.202,53	313,38	256,25	14.184,46
1.7.1.8.02.0.0	Transf.Comp.Fin. Expl Recursos Naturais	14.320,57	11.080,52	13.899,22	12.440,29	16.050,39	18.249,57	17.693,43	14.056,28	15.453,91	15.274,49	16.674,69	15.350,41	181.351,86
1.7.1.8.02.6.0	FEP - Cota-Parte F. Especial do Princípio	14.329,57	14.080,52	13.670,22	12.440,29	16.050,39	18.240,57	17.623,43	14.056,28	15.453,91	15.274,49	16.674,69	15.350,41	181.351,86
1.7.1.8.02.6.1	FEP - Cota-Parte F. Especial Princ.	14.329,57	14.080,52	13.670,22	12.440,29	16.050,39	18.240,57	17.623,43	14.056,28	15.453,91	15.274,49	16.674,69	15.350,41	181.351,86
1.7.1.8.03.0.0	Transf.Rec.SUS Repasses Fundin a Fundo	53.961,61	195.014,90	137.526,25	141.505,87	145.926,89	137.522,07	354.672,79	144.022,01	146.021,87	184.228,59	142.624,74	331.960,51	2.263.927,70
1.7.1.8.03.1.0	Transf.Rec.SUS - Atenção Básica	46.463,92	113.173,92	113.173,92	113.173,92	113.173,92	112.168,72	570.568,72	119.668,72	119.668,72	135.344,72	119.668,72	277.970,80	1.956.227,72
1.7.1.8.03.1.1	Transf.Rec.SUS - A. Básica - Principal	46.463,92	113.173,92	113.173,92	113.173,92	113.173,92	112.168,72	570.568,72	119.668,72	119.668,72	135.344,72	119.668,72	277.970,80	1.956.227,72
1.7.1.8.03.2.0	Transf. Rec SUS Atenção MAC Amb.Hosp	0,00	0,00	0,00	0,00	224,00	0,00	0,00	0,00	0,00	2.742,30	0,00	1.745,10	4.711,40
1.7.1.8.03.2.1	Transf. Rec SUS A MAC Amb.Hosp - Princ	0,00	0,00	0,00	0,00	224,00	0,00	0,00	0,00	0,00	2.742,30	0,00	1.745,10	4.711,40
1.7.1.8.03.3.0	Transf. Rec.SUS Vigilância em Saúde	0,00	7.397,00	7.397,00	11.397,00	15.597,00	8.397,00	7.397,00	7.397,00	9.397,00	29.211,10	6.000,00	23.723,72	132.710,82
1.7.1.8.03.3.1	Transf. Rec.SUS Vig. em Saúde - Princ	0,00	7.397,00	7.397,00	11.397,00	15.597,00	8.397,00	7.397,00	7.397,00	9.397,00	29.211,10	6.000,00	23.723,72	132.710,82
1.7.1.8.03.4.0	Transf. Rec.SUS Assist Farmacêutica	5.497,69	5.497,69	5.497,69	5.497,69	5.497,69	5.497,69	5.497,69	5.497,69	5.497,69	5.497,69	5.497,69	6.153,79	66.628,38
1.7.1.8.03.4.1	Transf. Rec.SUS Assist Farm - Princ	5.497,69	5.497,69	5.497,69	5.497,69	5.497,69	5.497,69	5.497,69	5.497,69	5.497,69	5.497,69	5.497,69	6.153,79	66.628,38
1.7.1.8.03.9.0	Transf. Rec.SUS O P Fin Transf F F Pr	0,00	8.946,29	11.457,84	11.437,26	11.433,28	11.458,66	10.209,38	11.458,60	11.458,46	11.432,78	11.458,33	22.898,10	133.648,78
1.7.1.8.03.9.1	Transf. Rec.SUS O P Fin Transf F F Pr	0,00	8.946,29	11.457,84	11.437,26	11.433,28	11.458,66	10.209,38	11.458,60	11.458,46	11.432,78	11.458,33	22.898,10	133.648,78
1.7.1.8.05.0.0	Transferências de Recursos do FNDE	40.983,89	56.725,33	48.606,47	42.814,20	52.947,34	51.480,05	54.049,46	42.338,16	48.494,32	48.395,73	48.054,30	36.020,69	571.709,91
1.7.1.8.05.1.0	Transferências do Salário-Educação	40.983,89	38.376,33	30.257,47	29.848,40	29.215,14	38.514,25	31.117,26	29.372,36	30.145,32	30.046,73	29.705,30	30.637,46	388.219,91
1.7.1.8.05.1.1	Transf. do Salário-Educação - Princ.	40.983,89	38.376,33	30.257,47	29.848,40	29.215,14	38.514,25	31.117,26	29.372,36	30.145,32	30.046,73	29.705,30	30.637,46	388.219,91
1.7.1.8.05.3.0	Transf. Prog. Nac. Aliment. Escolar-PNAE	0,00	12.965,80	12.965,80	12.965,80	12.965,80	12.965,80	12.965,80	12.965,80	12.965,80	12.965,80	12.965,80	0,00	128.658,00
1.7.1.8.05.3.1	Transf. Prog.Nac. Al.Escolar-PNAE Princ.	0,00	12.965,80	12.965,80	12.965,80	12.965,80	12.965,80	12.965,80	12.965,80	12.965,80	12.965,80	12.965,80	0,00	128.658,00
1.7.1.8.05.4.0	Transf. Programa Transp. Escolar -PNAE	0,00	5.383,20	5.383,20	0,00	10.766,40	0,00	10.766,40	0,00	5.383,20	5.383,20	5.383,20	5.383,20	53.832,03






ENTIDADE: PREFEITURA MUNICIPAL
MUNICÍPIO: SÃO GONÇALO DO PARÁ
UF: MINAS GERAIS

13 abr 2022 15:04
FOLHA: 4

Quadro 5 – Memória de Cálculo da Receita
Leis de Diretrizes Orçamentárias para o Exercício de 2023
Receita Arrecadaada 2019

Código	Descrição	Janeiro	Fevereiro	Março	Abril	Maió	Junho	Julho	Agosto	Setembro	Outubro	Novembro	Dezembro	Total
1.7.1.8.05.4.1	Transf. Prog. Transp. Escolar - PNAE-Princ.	0,00	5.383,20	5.383,20	0,00	10.766,40	0,00	10.766,40	0,00	5.383,20	5.383,20	5.383,20	5.383,23	53.832,03
1.7.1.8.10.0.0	Transf. Conv. União e de Suas Entidades	19.937,56	0,00	0,00	0,00	0,00	0,00	0,00	0,00	0,00	0,00	0,00	0,00	19.937,56
1.7.1.8.10.2.0	Transf. Conv. União Dist. Prog. Educação	19.937,56	0,00	0,00	0,00	0,00	0,00	0,00	0,00	0,00	0,00	0,00	0,00	19.937,56
1.7.1.8.10.2.1	Transf. Conv. União D.P. Educação Princ.	19.937,56	0,00	0,00	0,00	0,00	0,00	0,00	0,00	0,00	0,00	0,00	0,00	19.937,56
1.7.1.8.12.0.0	Transf. Rec do FNAS	1.899,60	1.899,60	12.000,00	7.908,96	7.881,29	9.781,83	1.913,57	7.899,50	1.848,37	7.913,65	13.979,53	62.442,92	137.350,47
1.7.1.8.12.1.0	Transf. Rec do FNAS	1.899,60	1.899,60	12.000,00	7.908,96	7.881,29	9.781,83	1.913,57	7.899,50	1.848,37	7.913,65	13.979,53	62.442,92	137.350,47
1.7.1.8.12.1.1	Transf. Rec do FNAS - Princ	1.899,60	1.899,60	12.000,00	7.908,96	7.881,29	9.781,83	1.913,57	7.899,50	1.848,37	7.913,65	13.979,53	62.442,92	137.350,47
1.7.1.0.99.0.0	Outras Transferências de União	5.037,22	5.087,60	5.237,12	5.345,97	6.812,09	5.453,57	7.657,83	6.404,45	4.484,26	7.957,31	5.759,26	622.169,94	688.206,32
1.7.1.0.99.1.0	Outras Transferências em Unãu	3.037,22	5.087,60	5.237,12	5.345,97	6.812,09	5.453,57	7.657,83	6.404,45	4.484,26	7.957,31	5.759,26	622.169,94	688.206,32
1.7.1.8.59.1.1	Outras Transf. da União - Princ.	5.037,22	5.087,60	5.237,12	5.345,97	6.812,09	5.453,57	7.657,83	6.404,45	4.484,26	7.957,31	5.759,26	622.169,94	688.206,32
1.7.2.0.00.0.0	Transf. Estados e DF e de suas Entidades	813.205,97	608.745,68	686.773,48	773.364,45	608.402,75	610.901,24	728.891,80	504.042,17	612.631,76	861.978,58	515.514,29	761.315,76	7.681.767,93
1.7.2.8.00.0.0	Transf. dos Estados - Especifica E/F	613.205,97	608.745,68	686.773,48	773.364,45	608.402,75	610.901,24	728.891,80	504.042,17	612.631,76	861.978,58	515.514,29	761.315,76	7.681.767,93
1.7.2.8.01.0.0	Participação na Receita dos Estados	553.225,97	608.745,68	686.773,48	731.375,96	558.905,23	582.949,24	607.927,70	496.068,07	573.765,89	629.713,90	466.550,19	737.208,05	7.339.720,45
1.7.2.8.01.1.0	Cota-Parte do ICMS	283.557,11	428.652,66	491.336,81	612.718,20	476.526,84	509.181,97	634.950,01	452.829,42	518.377,99	584.068,96	460.581,06	662.320,80	6.126.110,13
1.7.2.8.01.1.1	Cota-Parte do ICMS - Principal	283.557,11	428.652,66	491.336,81	612.718,20	476.526,84	509.181,97	634.950,01	452.829,42	518.377,99	584.068,96	460.581,06	662.320,80	6.126.110,13
1.7.2.8.01.2.0	Cota-Parte do IPVA	299.747,24	171.891,30	189.506,27	108.560,88	75.955,63	47.555,30	52.907,64	58.733,34	48.709,32	26.033,99	19.762,04	47.591,47	1.124.994,42
1.7.2.8.01.2.1	Cota-Parte do IPVA - Principal	299.747,24	171.891,30	189.506,27	108.560,88	75.955,63	47.555,30	52.907,64	58.733,34	48.709,32	26.033,99	19.762,04	47.591,47	1.124.994,42
1.7.2.8.01.3.0	Cota-Parte do IPI - Municípios	5.820,89	6.161,72	5.950,30	6.049,50	5.923,82	6.212,87	6.273,58	5.495,31	6.679,48	5.910,97	6.207,09	7.295,78	73.981,31
1.7.2.8.01.3.1	Cota-Parte do IPI - Mun. - Princ.	5.820,89	6.161,72	5.950,30	6.049,50	5.923,82	6.212,87	6.273,58	5.495,31	6.679,48	5.910,97	6.207,09	7.295,78	73.981,31
1.7.2.8.01.4.0	Cota-Parte Contrib. Interv.Dom.Economico	4.100,73	0,00	0,00	4.047,41	0,00	0,00	3.786,47	0,00	0,00	3.699,98	0,00	0,00	15.634,59
1.7.2.8.01.4.1	Cota-Parte Contrib. Interv.Dom.Ec.Princ.	4.100,73	0,00	0,00	4.047,41	0,00	0,00	3.786,47	0,00	0,00	3.699,98	0,00	0,00	15.634,59
1.7.2.8.03.0.0	Transf. R. Estado Prog.Saude R.F.a Fundo	0,00	0,00	0,00	0,00	20.000,00	0,00	0,00	0,00	9.901,77	3.300,58	0,00	14.131,51	47.333,86
1.7.2.8.03.1.0	Transf. R. Estado Prog.Saude R.F.a Fundo	0,00	0,00	0,00	0,00	20.000,00	0,00	0,00	0,00	9.901,77	3.300,58	0,00	14.131,51	47.333,86
1.7.2.8.03.1.1	Transf. R. E.Prog.Saude R.F.Fundo Princ.	0,00	0,00	0,00	0,00	20.000,00	0,00	0,00	0,00	9.901,77	3.300,58	0,00	14.131,51	47.333,86
1.7.2.8.07.0.0	Transferências de Estados destinadas a A	0,00	0,00	0,00	6.024,46	2.024,46	0,00	992,10	992,10	992,10	992,10	992,10	1.984,20	14.993,62
1.7.2.8.07.1.0	Transferências de Estados destinadas a A	0,00	0,00	0,00	6.024,46	2.024,46	0,00	992,10	992,10	992,10	992,10	992,10	1.984,20	14.993,62



ENTIDADE: PREFEITURA MUNICIPAL
MUNICÍPIO: SAO GONCALO DO PARA
UF: MINAS GERAIS

13 abr 2022 15:04
FOLHA: 5

Quadro 5 – Memória de Cálculo da Receita
Leis de Diretrizes Orçamentárias para o Exercício de 2023
Receita Arrecadada 2019

Código	Descrição	Janeiro	Fevereiro	Março	Abril	Maió	Junho	Julho	Agosto	Setembro	Outubro	Novembro	Dezembro	Total
1.7.2.0.07.1.1	Transferências de Estados destinadas a/A	0,00	0,00	0,00	6.024,46	2.024,46	0,00	992,10	992,10	992,10	992,10	992,10	1.994,20	14.993,62
1.7.2.6.19.0.0	Outras Transferências do Estado	19.990,00	0,00	19.990,00	35.964,00	27.972,00	47.952,00	27.972,00	7.992,00	27.972,00	27.972,00	27.972,00	7.992,00	279.720,00
1.7.2.6.10.2.0	Transf. Convênios dos Estados - Educação	19.990,00	0,00	19.990,00	35.964,00	27.972,00	47.952,00	27.972,00	7.992,00	27.972,00	27.972,00	27.972,00	7.992,00	279.720,00
1.7.2.6.10.2.1	Transf. Conv. Estados - Educação Princ.	19.990,00	0,00	19.990,00	35.964,00	27.972,00	47.952,00	27.972,00	7.992,00	27.972,00	27.972,00	27.972,00	7.992,00	279.720,00
1.7.5.0.00.0.0	Transf. de Outras Instituições Públicas	505.930,39	399.394,80	399.798,41	441.389,91	383.810,97	370.504,30	422.909,76	337.069,96	371.380,71	418.482,78	363.163,50	503.630,69	4.917.466,18
1.7.5.8.01.0.0	Transf. Outras Inst. Públicas - Esp. E/M	505.930,39	399.394,80	399.798,41	441.389,91	383.810,97	370.504,30	422.909,76	337.069,96	371.380,71	418.482,78	363.163,50	503.630,69	4.917.466,18
1.7.5.8.01.1.0	Transferências de Recursos do FUNDEB	505.930,39	399.394,80	399.798,41	441.389,91	383.810,97	370.504,30	422.909,76	337.069,96	371.380,71	418.482,78	363.163,50	503.630,69	4.917.466,18
1.7.5.8.01.1.1	Transferências de Recursos do FUNDEB Princ.	505.930,39	399.394,80	399.798,41	441.389,91	383.810,97	370.504,30	422.909,76	337.069,96	371.380,71	418.482,78	363.163,50	503.630,69	4.917.466,18
1.9.0.0.00.0.0	Outras Receitas Correntes	2.671,97	1.839,97	2.764,18	4.311,00	9.417,87	1.863,89	6.363,29	151.272,76	566.160,44	205.150,07	123.859,59	2.618,02	1.078.132,17
1.9.2.0.00.0.0	Indenizações, Reslit. e Ressarcimentos	0,00	0,00	0,00	11,50	1.382,84	0,00	534,09	143.588,41	214.152,29	197.556,44	118.856,89	0,00	676.082,46
1.9.2.1.00.0.0	Indenizações	0,00	0,00	0,00	0,00	0,00	0,00	0,00	0,00	903,20	0,00	0,00	0,00	903,20
1.9.2.1.95.0.0	Outras Indenizações	0,00	0,00	0,00	0,00	0,00	0,00	0,00	0,00	903,20	0,00	0,00	0,00	903,20
1.9.2.1.99.1.0	Outras Indenizações - Principal	0,00	0,00	0,00	0,00	0,00	0,00	0,00	0,00	903,20	0,00	0,00	0,00	903,20
1.9.2.1.99.1.1	Outras Indenizações - Principal	0,00	0,00	0,00	0,00	0,00	0,00	0,00	0,00	903,20	0,00	0,00	0,00	903,20
1.9.2.2.00.0.0	Restituições	0,00	0,00	0,00	11,50	1.382,84	0,00	534,09	143.588,41	213.249,09	197.556,44	118.856,89	0,00	675.179,26
1.9.2.2.99.0.0	Outras Restituições	0,00	0,00	0,00	11,50	1.382,84	0,00	534,09	143.588,41	213.249,09	197.556,44	118.856,89	0,00	675.179,26
1.9.2.2.99.1.0	Outras Restituições - Principal	0,00	0,00	0,00	11,50	1.382,84	0,00	534,09	143.588,41	213.249,09	197.556,44	118.856,89	0,00	675.179,26
1.9.2.2.99.1.1	Outras Restituições - Principal	0,00	0,00	0,00	11,50	1.382,84	0,00	534,09	143.588,41	213.249,09	197.556,44	118.856,89	0,00	675.179,26
1.9.9.0.00.0.0	Demais Receitas Correntes	2.671,97	1.839,97	2.764,18	4.299,50	8.035,03	1.693,99	5.819,20	7.684,37	352.028,15	7.593,63	5.001,70	2.618,02	402.049,71
1.9.9.0.99.0.0	Outras Receitas	2.671,97	1.839,97	2.764,18	4.299,50	8.035,03	1.693,99	5.819,20	7.684,37	352.028,15	7.593,63	5.001,70	2.618,02	402.049,71
1.9.9.0.99.1.0	Outras Receitas - Primárias	2.671,97	1.839,97	2.764,18	4.299,50	8.035,03	1.693,99	5.819,20	7.684,37	352.028,15	7.593,63	5.001,70	2.618,02	402.049,71
1.9.9.0.99.1.1	Outras Receitas - Primárias - Principal	2.671,97	1.839,97	2.764,18	4.299,50	8.035,03	1.693,99	5.819,20	7.684,37	352.028,15	7.593,63	5.001,70	2.618,02	402.049,71
2.0.0.0.00.0.0	Receitas de Capital	392.500,00	0,00	1.722.131,57	0,00	4.875,00	190.125,00	164.533,22	0,00	0,00	0,00	0,00	0,00	2.474.164,79
2.4.0.0.00.0.0	Transferências de Capital	392.500,00	0,00	1.722.131,57	0,00	4.875,00	190.125,00	164.533,22	0,00	0,00	0,00	0,00	0,00	2.474.164,79
2.4.1.0.00.0.0	Transf. do União e de suas Entidades	392.500,00	0,00	1.722.131,57	0,00	4.875,00	190.125,00	164.533,22	0,00	0,00	0,00	0,00	0,00	2.474.164,79




ENTIDADE: PREFEITURA MUNICIPAL
MUNICÍPIO: SAO GONCALO DO PARA
UF: MINAS GERAIS

13 abr 2022 15:04
FOLHA: 6

**Quadro 5 – Memória de Cálculo da Receita
Leis de Diretrizes Orçamentárias para o Exercício de 2023**

Receita Arrecadada 2019

Código	Descrição	Janeiro	Fevereiro	Março	Abril	Maió	Junho	Julho	Agosto	Setembro	Outubro	Novembro	Dezembro	Total
2.4.1.8.00.0.0	Transferências da União	392.500,00	0,00	1.722.131,57	0,00	4.875,00	190.125,00	164.533,22	0,00	0,00	0,00	0,00	0,00	2.474.164,79
2.4.1.8.04.0.0	Transf. Rec SUS-SI Inv Rede Serv-PUSaúde	100.000,00	0,00	0,00	0,00	0,00	0,00	0,00	0,00	0,00	0,00	0,00	0,00	100.000,00
2.4.1.8.04.1.0	Transf. Rec SUS A. Básica	100.000,00	0,00	0,00	0,00	0,00	0,00	0,00	0,00	0,00	0,00	0,00	0,00	100.000,00
2.4.1.8.04.1.1	Transf. Rec SUS A. Básica	100.000,00	0,00	0,00	0,00	0,00	0,00	0,00	0,00	0,00	0,00	0,00	0,00	100.000,00
2.4.1.8.10.0.0	Transf. Conv. União e de suas Entidades	292.500,00	0,00	1.722.131,57	0,00	4.875,00	190.125,00	164.533,22	0,00	0,00	0,00	0,00	0,00	2.374.164,79
2.4.1.8.10.9.0	Outras Transf. de Conv. da União	292.500,00	0,00	1.722.131,57	0,00	4.875,00	190.125,00	164.533,22	0,00	0,00	0,00	0,00	0,00	2.374.164,79
2.4.1.8.10.9.1	Outras Transf. Conv. da União - Princ.	292.500,00	0,00	1.722.131,57	0,00	4.875,00	190.125,00	164.533,22	0,00	0,00	0,00	0,00	0,00	2.374.164,79
95.00.0.0.00.0.0	DEDUÇÕES DA RECEITA	-344.167,78	-370.010,67	-319.792,70	-327.065,64	-344.785,05	-286.199,48	-289.832,29	-282.285,30	-278.534,72	-278.800,10	-301.157,07	-391.032,73	-3.821.663,53
95.00.0.0.00.0.0	FUNDEF	-344.167,78	-370.010,67	-319.792,70	-327.065,64	-344.785,05	-286.199,48	-289.832,29	-282.285,30	-278.534,72	-278.800,10	-301.157,07	-391.032,73	-3.821.663,53
95.1.0.0.0.00.0.0	Dedução Receitas Correntes	-344.167,78	-370.010,67	-319.792,70	-327.065,64	-344.785,05	-286.199,48	-289.832,29	-282.285,30	-278.534,72	-278.800,10	-301.157,07	-391.032,73	-3.821.663,53
95.1.7.0.0.00.0.0	Dedução Transferências Correntes	-344.167,78	-370.010,67	-319.792,70	-327.065,64	-344.785,05	-286.199,48	-289.832,29	-282.285,30	-278.534,72	-278.800,10	-301.157,07	-391.032,73	-3.821.663,53
95.1.7.1.0.00.0.0	Dedu. Transf. União e de suas Entidades	-226.342,83	-248.861,66	-186.434,14	-181.600,03	-233.103,95	-183.609,76	-151.004,17	-163.273,82	-163.781,65	-151.597,44	-203.847,15	-243.591,28	-2.356.847,88
95.1.7.1.8.00.0.0	Dedu. Transf. de União - Específica EM	-226.342,83	-248.861,66	-186.434,14	-181.600,03	-233.103,95	-183.609,76	-151.004,17	-163.273,82	-163.781,65	-151.597,44	-203.847,15	-243.591,28	-2.356.847,88
95.1.7.1.8.01.0.0	Dedu. Participação na Receita do União	-226.342,83	-248.861,66	-186.434,14	-181.600,03	-233.103,95	-183.609,76	-151.004,17	-163.273,82	-163.781,65	-151.597,44	-203.847,15	-243.591,28	-2.356.847,88
95.1.7.1.8.01.2.0	Dedu. Cota-Parte do F.P.M. - Cota Mensal	-226.312,22	-248.590,42	-186.130,34	-181.590,64	-233.039,95	-183.565,06	-150.975,79	-163.102,42	-163.102,42	-150.156,95	-203.784,48	-243.532,04	-2.354.011,10
95.1.7.1.8.01.2.1	Dedu. Cota-Parte do F.P.M. Mensal Princ.	-226.312,22	-248.590,42	-186.130,34	-181.590,64	-233.039,95	-183.565,06	-150.975,79	-163.102,42	-163.102,42	-150.156,95	-203.784,48	-243.532,04	-2.354.011,10
95.1.7.1.8.01.5.0	Dedu. Cota-Parte Imp. SI P. Territ Rural	-30,61	-71,24	-303,80	-9,39	-64,00	-44,70	-28,38	-43,03	-679,23	-1.440,49	-42,67	-59,24	-2.836,78
95.1.7.1.8.01.5.1	Dedu. Cota-Parte do I.P.T. Rural - Princ.	-30,61	-71,24	-303,80	-9,39	-64,00	-44,70	-28,38	-43,03	-679,23	-1.440,49	-42,67	-59,24	-2.836,78
95.1.7.2.0.00.0.0	Dedu. Transf. Estados e DF e Entidades	-117.824,95	-121.349,01	-133.358,56	-145.465,61	-111.681,10	-112.589,72	-138.828,12	-99.011,48	-114.753,07	-125.202,66	-97.309,92	-147.441,45	-1.464.815,65
95.1.7.2.0.00.0.0	Dedu. Transf. Estados - Específica EM	-117.824,95	-121.349,01	-133.358,56	-145.465,61	-111.681,10	-112.589,72	-138.828,12	-99.011,48	-114.753,07	-125.202,66	-97.309,92	-147.441,45	-1.464.815,65
95.1.7.2.01.0.0	Dedu. Participação Receita dos Estações	-117.824,95	-121.349,01	-133.358,56	-145.465,61	-111.681,10	-112.589,72	-138.828,12	-99.011,48	-114.753,07	-125.202,66	-97.309,92	-147.441,45	-1.464.815,65
95.1.7.2.01.1.0	Dedução Cota-Parte do ICMS - Principal	-56.711,41	-85.736,51	-98.267,35	-122.543,62	-95.305,34	-101.836,20	-126.991,98	-86.865,86	-103.675,39	-116.813,77	-92.116,19	-136.464,12	-1.225.021,74
95.1.7.2.01.1.1	Dedução Cota-Parte do ICMS - Principal	-56.711,41	-85.736,51	-98.267,35	-122.543,62	-95.305,34	-101.836,20	-126.991,98	-86.865,86	-103.675,39	-116.813,77	-92.116,19	-136.464,12	-1.225.021,74
95.1.7.2.01.2.0	Dedução Cota-Parte do IPVA - Principal	-59.949,37	-34.386,17	-33.901,16	-21.712,10	-15.191,01	-9.510,96	-10.581,43	-11.346,57	-9.741,79	-5.206,70	-3.852,32	-9.518,18	-224.997,76
95.1.7.2.01.2.1	Dedução Cota-Parte do IPVA - Principal	-59.949,37	-34.386,17	-33.901,16	-21.712,10	-15.191,01	-9.510,96	-10.581,43	-11.346,57	-9.741,79	-5.206,70	-3.852,32	-9.518,18	-224.997,76
95.1.7.2.01.3.0	Dedução Cota-Parte do IPI - Municípios	-1.164,17	-1.232,33	-1.190,05	-1.209,89	-1.184,75	-1.242,56	-1.254,71	-1.099,05	-1.335,89	-1.182,19	-1.241,41	-1.459,15	-14.796,15



ENTIDADE: PREFEITURA MUNICIPAL
MUNICÍPIO: SÃO GONÇALO DO PARÁ
UF: MINAS GERAIS

Quadro 5 – Memória de Cálculo da Receita
Leis de Diretrizes Orçamentárias para o Exercício de 2023

13 abr 2022 15:04
FOLHA: 7

Receita Arrecadada 2019

Código	Descrição	Janeiro	Fevereiro	Março	Abril	Mai	Junho	Julho	Agosto	Setembro	Outubro	Novembro	Dezembro	Total
95.1.7.2.8.01.3.1	Dedu. Cota-Parte do IP. - Mun. - Pimc.	-1.164,17	-1.232,33	-1.190,05	-1.209,89	-1.184,75	-1.242,56	-1.254,71	-1.095,05	-1.335,89	-1.182,19	-1.241,41	-1.458,15	-14.796,15
	Totalizações Mensais	2.865.642,95	2.372.964,87	3.914.479,67	2.520.350,64	2.299.126,87	2.267.491,66	3.168.272,78	2.061.493,89	2.514.363,52	2.236.457,50	2.249.716,41	4.015.499,14	32.305.861,90



ENTIDADE: PREFEITURA MUNICIPAL
MUNICÍPIO: SAO GONCALO DO PARA
UF: MINAS GERAIS

Quadro 5 – Memória de Cálculo da Receita
Leis de Diretrizes Orçamentárias para o Exercício de 2023

13 abr 2022 15:05
FOLHA: 1

Receita Arrecadada 2020

Código	Descrição	Janeiro	Fevereiro	Março	Abril	Maior	Junho	Julho	Agosto	Setembro	Outubro	Novembro	Dezembro	Total
1.0.0.0.0.0.0	Receitas Correntes	3.133.877,20	3.356.207,55	2.955.824,39	2.860.959,35	2.565.804,55	3.229.681,02	4.574.497,43	2.813.515,55	2.942.382,10	2.648.952,25	3.002.323,01	4.288.350,74	37.872.395,56
1.1.0.0.0.0.0	Imp. Tax. e Contrib. de Melhoria	100.391,99	133.854,29	181.138,12	183.472,10	150.946,57	203.265,44	196.298,58	119.363,80	190.995,87	160.711,23	210.315,95	302.738,18	2.133.295,12
1.1.1.0.0.0.0	Impostos	87.803,18	119.817,49	147.255,46	178.705,26	137.772,31	198.969,95	190.708,47	113.055,33	183.205,55	154.470,65	204.200,93	289.086,32	2.603.150,90
1.1.1.3.0.0.0	Imp. s/ Renda e Prov. Qualquer Natureza	29.433,25	41.380,36	75.834,70	340,69	33.521,59	68.011,98	34.142,65	3.667,30	68.942,92	94,50	72.956,58	64.921,01	493.256,53
1.1.1.3.03.0.0	Imposto sobre a Renda - Retido na Fonte	29.433,25	41.380,36	75.834,70	340,69	33.521,59	68.011,98	34.142,65	3.667,30	68.942,92	94,50	72.956,58	64.921,01	493.256,53
1.1.1.3.03.1.0	Imp. s/ a Renda - Retido Fonte - Trabalho	16,33	16.389,07	515,26	0,00	303,01	19.350,67	1.563,37	3.146,58	547,96	0,00	24.934,66	11.950,86	78.717,77
1.1.1.3.03.1.1	IRRF - Trabalho - Principal	16,33	16.389,07	515,26	0,00	303,01	19.350,67	1.563,37	3.146,58	547,96	0,00	24.934,66	11.950,86	78.717,77
1.1.1.3.03.4.0	IRPF - Trabalho - Outros Rendimentos	29.416,92	25.000,29	75.319,44	340,69	33.218,58	48.661,31	32.579,28	520,72	68.394,96	94,50	48.061,92	52.970,15	414.578,76
1.1.1.3.03.4.1	IRPF - Trabalho - Outros Rend. Principal	29.416,92	25.000,29	75.319,44	340,69	33.218,58	48.661,31	32.579,28	520,72	68.394,96	94,50	48.061,92	52.970,15	414.578,76
1.1.1.8.00.0.0	Imp. Espec. de Estados/DF, Mun.	53.369,83	78.529,13	71.420,76	178.364,57	104.250,72	128.557,97	155.585,82	109.388,03	114.262,63	154.376,15	131.204,35	224.165,31	1.503.854,37
1.1.1.8.01.0.0	Imp. s/ o Patrimônio p/ Estados/DF/Mun.	14.246,05	27.698,49	23.629,01	152.638,54	54.256,25	60.856,84	91.366,80	42.328,26	47.002,74	71.633,84	53.797,39	63.082,00	722.733,31
1.1.1.8.01.1.0	IPTU	9.779,40	7.810,74	12.778,58	145.984,65	35.441,15	36.010,88	40.432,14	10.925,05	26.225,44	9.708,92	8.487,32	44.847,22	386.429,49
1.1.1.8.01.1.1	IPTU - Principal	8.236,80	6.873,94	12.326,20	145.327,50	34.420,44	34.150,30	38.950,65	10.076,51	24.018,04	7.950,28	7.310,88	41.742,85	371.192,40
1.1.1.8.01.1.2	IPTU - Multas e Juros	1.542,80	1.136,80	452,38	657,15	1.020,71	1.854,49	1.481,29	846,54	2.207,40	1.756,04	1.176,43	3.104,37	17.237,00
1.1.1.8.01.4.0	ITBI	4.486,85	19.887,75	11.047,43	6.653,89	18.815,10	24.846,06	50.934,66	31.403,21	20.777,30	61.926,92	45.310,07	38.234,78	334.303,82
1.1.1.8.01.4.1	ITBI - Principal	4.486,85	19.887,75	11.047,43	6.653,89	18.815,10	24.846,06	50.934,66	31.403,21	20.777,30	61.926,92	45.310,07	38.234,78	334.303,82
1.1.1.8.02.0.0	Imp. s/Prod. circulação Mercad. Serviços	44.123,88	50.829,64	47.594,75	25.726,03	49.994,47	68.101,03	65.199,02	67.059,77	67.259,89	82.742,31	77.406,96	141.083,31	787.121,06
1.1.1.8.02.3.0	ISS - Principal	44.123,88	50.829,64	47.594,75	25.726,03	49.994,47	68.101,03	65.199,02	67.059,77	67.259,89	82.742,31	77.406,96	141.083,31	787.121,06
1.1.1.8.02.3.1	ISS - Principal	44.116,85	50.829,08	47.549,37	25.645,97	49.923,81	67.916,27	65.009,69	66.989,88	66.941,29	82.551,65	77.261,46	140.792,85	785.528,77
1.1.1.8.02.3.2	ISS - Multas e Juros	7,03	0,56	44,78	80,06	70,66	184,76	189,33	69,89	318,60	190,66	145,50	290,46	1.592,29
1.1.2.0.00.0.0	Taxas	12.588,81	13.736,80	33.882,66	4.786,84	13.174,26	6.293,49	5.590,11	6.308,47	7.790,32	6.240,58	6.118,02	13.651,86	130.144,22
1.1.2.1.00.0.0	Tax. pelo Exercício de Poder de Polícia	1.746,72	3.493,20	0,00	0,00	1.164,40	1.222,62	145,55	349,32	0,00	29,11	0,00	0,00	8.150,92
1.1.2.1.04.0.0	Taxa de Contr. e Fisc. Ambiental	1.746,72	3.493,20	0,00	0,00	1.164,40	1.222,62	145,55	349,32	0,00	29,11	0,00	0,00	8.150,92
1.1.2.1.04.1.0	Taxa de Contr. e Fisc. Ambiental	1.746,72	3.493,20	0,00	0,00	1.164,40	1.222,62	145,55	349,32	0,00	29,11	0,00	0,00	8.150,92
1.1.2.1.04.1.1	Taxa de Contr. e Fisc. Ambiental - Princ.	1.746,72	3.493,20	0,00	0,00	1.164,40	1.222,62	145,55	349,32	0,00	29,11	0,00	0,00	8.150,92
1.1.2.2.00.0.0	Taxas pela Prestação de Serviços	6.535,27	6.427,71	6.913,61	3.711,80	6.555,27	3.760,01	3.604,09	3.465,77	6.131,70	5.389,21	4.177,70	8.777,55	65.449,49



ENTIDADE: PREFEITURA MUNICIPAL
MUNICÍPIO: SÃO GONÇALO DO PARA
UF: MINAS GERAIS

13 abr 2022 15:05
FOLHA: 2

Quadro 5 – Memória de Cálculo da Receita
Leis de Diretrizes Orçamentárias para o Exercício de 2023
Receita Arrecadada 2020

Código	Descrição	Janeiro	Fevereiro	Março	Abril	Maió	Junho	Julho	Agosto	Setembro	Outubro	Novembro	Dezembro	Total
1.1.2.0.0.0.0	Taxas pela Prestação de Serviços	6.535,27	6.427,71	6.913,61	3.711,60	6.555,27	3.760,01	3.604,09	3.465,77	6.131,70	5.389,21	4.177,70	8.777,55	65.449,46
1.1.2.0.1.0.0	Taxas pela Prestação de Serviços	6.535,27	6.427,71	6.913,61	3.711,60	6.555,27	3.760,01	3.604,09	3.465,77	6.131,70	5.389,21	4.177,70	8.777,55	65.449,49
1.1.2.0.1.1.1	Tax. pela Prestação de Serv. - Princ.	6.535,27	6.427,71	6.913,61	3.711,60	6.555,27	3.760,01	3.604,09	3.465,77	6.131,70	5.389,21	4.177,70	8.777,55	65.449,46
1.1.2.0.0.0.0	Taxas - Espéc. Estádios, DF e Municípios	4.306,82	3.815,89	26.869,05	1.055,24	5.454,59	1.312,86	1.340,47	2.493,38	1.658,62	822,26	1.940,32	4.874,31	56.543,81
1.1.2.0.1.0.0	Taxa Inspeção Controle e Fiscalização	4.306,82	3.815,89	26.869,05	1.055,24	5.454,59	1.312,86	1.340,47	2.493,38	1.658,62	822,26	1.940,32	4.874,31	56.543,81
1.1.2.0.1.0.0	Tx Inspeção Controle e Fiscalização	4.306,82	3.815,89	26.869,05	1.055,24	5.454,59	1.312,86	1.340,47	2.493,38	1.658,62	822,26	1.940,32	4.874,31	56.543,81
1.1.2.0.1.0.1	Tx Inspeção Cont. Fisc. Outras - Princ.	4.306,82	3.815,89	26.869,05	1.055,24	5.454,59	1.312,86	1.340,47	2.493,38	1.658,62	822,26	1.940,32	4.874,31	56.543,81
1.2.0.0.0.0.0	Contribuições	119.250,11	84.540,13	76.913,29	75.364,24	24.660,09	125.391,00	69.364,29	81.237,00	73.461,82	76.532,26	76.231,31	85.436,58	988.382,12
1.2.4.0.0.0.0	Contrib. Cativeiro Serviço Ilum. Pública	119.250,11	84.540,13	76.913,29	75.364,24	24.660,09	125.391,00	69.364,29	81.237,00	73.461,82	76.532,26	76.231,31	85.436,58	988.382,12
1.2.4.0.0.1.0	Contrib. Cativeiro Serviço Ilum. Pública	119.250,11	84.540,13	76.913,29	75.364,24	24.660,09	125.391,00	69.364,29	81.237,00	73.461,82	76.532,26	76.231,31	85.436,58	988.382,12
1.2.4.0.0.1.1	Contrib. Cativeiro Serv. Ilum. Púb. Princ.	119.250,11	84.540,13	76.913,29	75.364,24	24.660,09	125.391,00	69.364,29	81.237,00	73.461,82	76.532,26	76.231,31	85.436,58	988.382,12
1.3.0.0.0.0.0	Receita Patrimonial	8.410,15	6.032,50	5.633,99	3.779,69	5.386,89	5.145,03	4.790,84	1.889,69	1.324,11	1.443,53	1.234,15	1.219,55	46.290,42
1.3.2.0.0.0.0	Valores Mobiliários	8.410,15	6.032,50	5.633,99	3.779,69	5.386,89	5.145,03	4.790,84	1.889,69	1.324,11	1.443,53	1.234,15	1.219,55	46.290,42
1.3.2.1.0.0.0.0	Juros e Correções Monetárias	8.410,15	6.032,50	5.633,99	3.779,69	5.386,89	5.145,03	4.790,84	1.889,69	1.324,11	1.443,53	1.234,15	1.219,55	46.290,42
1.3.2.1.0.0.1.0	Remuneração de Depósitos Bancários	8.410,15	6.032,50	5.633,99	3.779,69	5.386,89	5.145,03	4.790,84	1.889,69	1.324,11	1.443,53	1.234,15	1.219,55	46.290,42
1.3.2.1.0.0.1.1	Remu. de Dep. Banc. - Princ.	8.410,15	6.032,50	5.633,99	3.779,69	5.386,89	5.145,03	4.790,84	1.889,69	1.324,11	1.443,53	1.234,15	1.219,55	46.290,42
1.6.0.0.0.0.0	Receita de Serviços	0,00	0,00	64.636,00	0,00	0,00	0,00	0,00	0,00	0,00	0,00	0,00	0,00	64.636,00
1.6.1.0.0.0.0	Serv. Adm. e Comerciais Gerais	0,00	0,00	64.636,00	0,00	0,00	0,00	0,00	0,00	0,00	0,00	0,00	0,00	64.636,00
1.6.1.0.0.2.0.0	Inscrição Concursos Processos Seletivos	0,00	0,00	64.636,00	0,00	0,00	0,00	0,00	0,00	0,00	0,00	0,00	0,00	64.636,00
1.6.1.0.0.2.1.0	Inscrição Concursos Processos Seletivos	0,00	0,00	64.636,00	0,00	0,00	0,00	0,00	0,00	0,00	0,00	0,00	0,00	64.636,00
1.6.1.0.0.2.1.1	Inscrição em Concursos e Processos Selet	0,00	0,00	64.636,00	0,00	0,00	0,00	0,00	0,00	0,00	0,00	0,00	0,00	64.636,00
1.7.0.0.0.0.0	Transferências Correntes	2.905.624,95	3.131.980,64	2.627.120,50	2.098.353,33	2.383.437,95	2.876.797,04	4.294.574,41	2.566.481,33	2.674.947,70	2.408.743,02	2.700.392,60	3.866.419,04	34.538.072,51
1.7.1.0.0.0.0	Transf. da União e de suas Entidades	1.215.035,31	1.755.716,41	1.153.070,85	1.319.501,70	1.496.949,41	1.713.300,65	2.801.286,89	1.448.670,65	1.467.366,45	1.381.734,96	1.461.228,52	2.300.660,50	19.515.527,30
1.7.1.0.0.0.0	Transf. da União - Especifica E/M	1.215.035,31	1.755.716,41	1.153.070,85	1.319.501,70	1.496.949,41	1.713.300,65	2.801.286,89	1.448.670,65	1.467.366,45	1.381.734,96	1.461.228,52	2.300.660,50	19.515.527,30
1.7.1.0.0.1.0	Participação na Receita da União	1.029.299,51	1.467.320,26	869.851,30	852.473,60	890.687,59	725.027,19	1.248.802,96	794.068,27	643.527,80	867.157,64	1.141.021,28	1.700.756,13	12.250.793,53
1.7.1.0.0.1.2.0	Cota Parte F Participação M. Cota Mensal	1.029.199,65	1.467.146,10	869.575,48	852.376,48	890.540,45	724.947,70	1.248.447,82	793.862,21	639.463,00	860.459,09	1.140.473,35	1.195.323,11	11.226.913,44




ENTIDADE: PREFEITURA MUNICIPAL
MUNICÍPIO: SAO GONCALO DO PARA
UF: MINAS GERAIS

Quadro 5 – Memória de Cálculo da Receita
Leis de Diretrizes Orçamentárias para o Exercício de 2023

13 abr 2022 15:05
FOLHA: 3

Receita Arrecadada 2020

Código	Descrição	Janeiro	Fevereiro	Março	Abril	Maió	Junho	Julho	Agosto	Setembro	Outubro	Novembro	Dezembro	Total
1.7.1.8.01.2.1	Cota Parte F.P.M. Cota Mensal-Principal	1.029.198,65	1.487.146,10	859.576,48	852.376,48	890.540,45	724.847,70	743.447,82	793.862,21	639.463,00	860.459,09	1.140.473,35	1.195.323,11	11.226.813,44
1.7.1.8.01.3.0	Cota Parte F.P.M. Cota 1% mês dezembro	0,00	0,00	0,00	0,00	0,00	0,00	0,00	0,00	0,00	0,00	0,00	505.210,74	505.210,74
1.7.1.8.01.3.1	Cota Parte F.P.M. Cota 1% mês dez.Princ.	0,00	0,00	0,00	0,00	0,00	0,00	0,00	0,00	0,00	0,00	0,00	505.210,74	505.210,74
1.7.1.8.01.4.0	Cota Parte F.P.M. Cota 1% mês julho	0,00	0,00	0,00	0,00	0,00	0,00	506.287,86	0,00	0,00	0,00	0,00	0,00	506.287,86
1.7.1.8.01.4.1	Cota Parte F.P.M. Cota 1% mês jul.Princ.	0,00	0,00	0,00	0,00	0,00	0,00	506.287,86	0,00	0,00	0,00	0,00	0,00	506.287,86
1.7.1.8.01.5.0	Cota-Parte ITR	100,86	174,16	75,82	97,12	147,14	79,49	67,28	206,06	4.084,80	6.698,55	547,93	222,28	12.481,49
1.7.1.8.01.5.1	Cota-Parte ITR - Principal	100,86	174,16	75,82	97,12	147,14	79,49	67,28	206,06	4.084,80	6.698,55	547,93	222,28	12.481,49
1.7.1.8.02.0.0	Transf.Comp.Fin.Expl.Recursos Naturais	16.252,72	13.450,73	19.094,00	15.216,65	10.292,88	6.595,56	10.522,06	17.891,14	16.815,45	18.536,65	15.038,88	15.636,36	160.627,10
1.7.1.8.02.6.0	FEP - Cota parte F. Especial do Peleção	16.252,72	18.450,73	19.094,00	15.216,65	10.292,88	6.595,56	10.522,06	17.891,14	16.815,45	18.536,65	15.038,88	15.636,36	160.627,10
1.7.1.8.02.6.1	FEP - Cota parte F. Especial Pel. Princ.	16.252,72	18.450,73	19.094,00	15.216,65	10.292,88	6.595,56	10.522,06	17.891,14	16.815,45	18.536,65	15.038,88	15.636,36	160.627,10
1.7.1.8.03.0.0	Transf Rec.SUS Repasses Fundo a Fundo	105.912,12	109.926,14	207.917,95	319.362,12	486.379,85	183.278,13	951.500,31	210.378,03	268.998,10	285.172,77	246.094,77	347.606,00	3.795.592,29
1.7.1.8.03.1.0	Transf Rec.SUS - Atenção Básica	91.652,22	148.849,33	146.505,79	147.227,56	458.627,56	158.724,03	155.617,92	182.859,92	156.955,32	134.181,70	148.744,70	192.251,86	2.125.978,51
1.7.1.8.03.1.1	Transf Rec.SUS - A. Básica - Principal	91.652,22	148.849,33	146.505,79	147.227,56	458.627,56	158.724,03	155.617,92	182.859,92	156.955,32	134.181,70	148.744,70	192.251,86	2.125.978,51
1.7.1.8.03.2.0	Transf Rec SUS - Atenção MAC Amb.Hosp	0,00	0,00	0,00	0,00	0,00	0,00	0,00	0,00	0,00	29.950,38	28.305,00	43.402,44	101.657,82
1.7.1.8.03.2.1	Transf. Rec SUS A.MAC Amb.Hosp - Princ	0,00	0,00	0,00	0,00	0,00	0,00	0,00	0,00	0,00	29.950,38	28.305,00	43.402,44	101.657,82
1.7.1.8.03.3.0	Transf. Rec SUS - Vigilância em Saúde	8.106,11	8.706,11	8.706,11	8.706,11	10.106,11	7.000,00	16.106,11	10.106,11	17.560,78	44.523,72	18.264,72	78.480,00	236.371,90
1.7.1.8.03.3.1	Transf. Rec SUS - O P Fin Transf - Princ	8.106,11	8.706,11	8.706,11	8.706,11	10.106,11	7.000,00	16.106,11	10.106,11	17.560,78	44.523,72	18.264,72	78.480,00	236.371,90
1.7.1.8.03.4.0	Transf. Rec SUS - Assist Farmacêutica	6.153,79	30.153,79	6.153,79	6.153,79	6.153,79	6.153,79	6.153,79	6.153,79	6.153,79	6.153,79	12.153,79	12.153,79	109.845,48
1.7.1.8.03.4.1	Transf. Rec SUS - Assist Farm - Princ	6.153,79	30.153,79	6.153,79	6.153,79	6.153,79	6.153,79	6.153,79	6.153,79	6.153,79	6.153,79	12.153,79	12.153,79	109.845,48
1.7.1.8.03.9.0	Transf. Rec SUS - O P Fin Transf F F	0,00	11.216,91	46.552,26	157.274,86	11.492,39	11.398,31	773.622,49	11.458,21	88.315,61	50.383,16	38.626,56	21.397,91	1.221.738,49
1.7.1.8.03.9.1	Transf. Rec SUS O P Fin Transf F F - Princ	0,00	11.216,91	46.552,26	157.274,86	11.492,39	11.398,31	773.622,49	11.458,21	88.315,61	50.383,16	38.626,56	21.397,91	1.221.738,49
1.7.1.8.05.0.0	Transferências de Recursos do FNDE	51.051,28	42.271,47	43.491,15	56.588,29	28.670,87	41.772,63	40.375,06	41.376,07	42.509,90	42.476,69	43.871,60	41.306,33	517.761,34
1.7.1.8.05.1.0	Transferências do Salário-Educação	51.051,28	42.271,47	43.491,15	56.588,29	28.670,87	41.772,63	40.375,06	41.376,07	42.509,90	42.476,69	43.871,60	41.306,33	517.761,34
1.7.1.8.05.1.1	Transf. do Salário-Educação - Princ.	51.051,28	42.271,47	43.491,15	56.588,29	28.670,87	41.772,63	40.375,06	41.376,07	42.509,90	42.476,69	43.871,60	41.306,33	517.761,34
1.7.1.8.05.3.0	Transf. Prog.Nac. Aliment. Escolar-PNAE	0,00	16.910,00	13.615,20	24.202,60	222,60	12.212,60	12.212,60	12.212,60	12.212,60	12.212,60	12.212,60	12.212,60	134.338,60
1.7.1.8.05.3.1	Transf Prog.Nac. Al.Escolar-PNAE Princ.	0,00	16.910,00	13.615,20	24.202,60	222,60	12.212,60	12.212,60	12.212,60	12.212,60	12.212,60	12.212,60	12.212,60	134.338,60




ENTIDADE: PREFEITURA MUNICIPAL
MUNICÍPIO: SAO GONCALO DO PARA
UF: MINAS GERAIS

13 abr 2022 15:05
FOLHA: 4

**Quadro 5 – Memória de Cálculo da Receita
 Leis de Diretrizes Orçamentárias para o Exercício de 2023**

Receita Arrecadada 2020

Código	Descrição	Janeiro	Fevereiro	Março	Abril	Maior	Junho	Julho	Agosto	Setembro	Outubro	Novembro	Dezembro	Total
1.7.1.8.05.4.0	Transf. Programa Transp. Escolar - PNAE	0,00	0,00	4.237,20	8.474,40	4.237,20	4.237,20	4.237,20	4.237,20	4.237,20	4.237,20	4.237,19	1.121,43	43.493,42
1.7.1.8.05.4.1	Transf. Prog. Transp. Escolar - PNAE Princ.	0,00	0,00	4.237,20	8.474,40	4.237,20	4.237,20	4.237,20	4.237,20	4.237,20	4.237,20	4.237,19	1.121,43	43.493,42
1.7.1.8.12.0.0	Transf. Rec. do FNAS	2.023,18	0,00	6.800,47	9.533,03	20.230,60	137.025,00	2.202,91	16.468,53	18.035,42	4.996,70	3.882,94	13.894,02	234.892,80
1.7.1.8.12.1.0	Transf. Rec. do FNAS	2.023,18	0,00	6.800,47	9.533,03	20.230,60	137.025,00	2.202,91	16.468,53	18.035,42	4.996,70	3.882,94	13.894,02	234.892,80
1.7.1.8.12.1.1	Transf. Rec. do FNAS - Princ	2.023,18	0,00	6.800,47	9.533,03	20.230,60	137.025,00	2.202,91	16.468,53	18.035,42	4.996,70	3.882,94	13.894,02	234.892,80
1.7.1.8.99.0.0	Outras Transferências da União	10.496,50	7.749,81	6.115,98	64.328,01	60.887,62	619.604,14	546.846,59	368.488,61	477.491,78	183.394,51	11.319,05	181.337,64	2.538.860,24
1.7.1.8.99.1.0	Outras Transferências da União	10.496,50	7.749,81	6.115,98	64.328,01	60.887,62	619.604,14	546.846,59	368.488,61	477.491,78	183.394,51	11.319,05	181.337,64	2.538.860,24
1.7.1.8.99.1.1	Outras Transf. da União - Princ.	10.496,50	7.749,81	6.115,98	64.328,01	60.887,62	619.604,14	546.846,59	368.488,61	477.491,78	183.394,51	11.319,05	181.337,64	2.538.860,24
1.7.2.0.00.0.0	Transf. Escolas e DF e de suas Entidades	1.154.369,86	865.106,89	995.036,50	438.177,35	511.265,68	725.103,88	1.126.242,82	696.806,01	731.851,98	597.125,01	748.268,74	1.071.191,43	9.644.915,25
1.7.2.8.00.0.0	Transf. dos Estados - Especifica EM	1.164.968,85	878.505,71	965.542,98	438.177,35	499.134,11	663.572,50	508.480,73	601.085,05	711.246,74	593.824,42	650.037,65	760.395,40	8.425.561,59
1.7.2.8.01.0.0	Participação na Receita dos Estados	1.164.968,86	878.505,71	965.542,98	438.177,35	499.134,11	663.572,50	508.480,73	601.085,05	711.246,74	593.824,42	650.037,65	760.395,40	8.425.561,59
1.7.2.8.01.1.0	Cota-Parte do ICMS	544.924,57	614.008,83	715.907,12	376.497,73	432.704,79	580.820,13	435.873,96	541.458,72	651.477,88	532.588,88	613.068,76	704.705,89	6.744.008,25
1.7.2.8.01.1.1	Cota-Parte do ICMS - Principal	544.924,57	614.008,83	715.907,12	376.497,73	432.704,79	580.820,13	435.873,96	541.458,72	651.477,88	532.588,88	613.068,76	704.705,89	6.744.008,25
1.7.2.8.01.2.0	Cota-Parte do IPVA	611.031,67	259.014,94	234.547,10	53.540,53	61.848,87	78.633,33	65.554,05	54.017,47	53.180,58	50.386,00	28.714,65	47.597,44	1.589.046,63
1.7.2.8.01.2.1	Cota-Parte do IPVA - Principal	611.031,67	259.014,94	234.547,10	53.540,53	61.848,87	78.633,33	65.554,05	54.017,47	53.180,58	50.386,00	28.714,65	47.597,44	1.589.046,63
1.7.2.8.01.3.0	Cota-Parte do IPI - Municípios	5.068,05	5.481,94	5.088,76	4.594,11	4.580,45	4.119,04	4.776,74	5.608,86	6.598,28	7.531,48	8.254,24	8.681,08	70.373,03
1.7.2.8.01.3.1	Cota-Parte do IPI - Mun. - Princ.	5.068,05	5.481,94	5.088,76	4.594,11	4.580,45	4.119,04	4.776,74	5.608,86	6.598,28	7.531,48	8.254,24	8.681,08	70.373,03
1.7.2.8.01.4.0	Cota-Parte Contrib. Interv.Dom.Econômico	3.944,57	0,00	0,00	3.544,98	0,00	0,00	2.275,98	0,00	0,00	3.388,06	0,00	0,00	13.133,59
1.7.2.8.01.4.1	Cota-Parte Contrib. Interv.Dom.Ec.Princ.	3.944,57	0,00	0,00	3.544,98	0,00	0,00	2.275,98	0,00	0,00	3.388,06	0,00	0,00	13.133,59
1.7.2.8.03.0.0	Transf. R. Estado Prog.Saúde R.F.a Fundo	0,00	5.601,18	20.188,07	0,00	9.901,77	63.300,58	613.300,59	93.450,16	3.300,59	3.300,59	84.846,29	251.281,63	1.149.511,65
1.7.2.8.03.1.0	Transf. R. Estado Prog.Saúde R.F.a Fundo	0,00	5.601,18	20.188,07	0,00	9.901,77	63.300,58	613.300,59	93.450,16	3.300,59	3.300,59	84.846,29	251.281,63	1.149.511,65
1.7.2.8.03.1.1	Transf. R. E.Prog.Saude R.F.Fundo Princ.	0,00	5.601,18	20.188,07	0,00	9.901,77	63.300,58	613.300,59	93.450,16	3.300,59	3.300,59	84.846,29	251.281,63	1.149.511,65
1.7.2.8.07.0.0	Transferências de Estados destinadas a A	0,00	0,00	4.461,60	0,00	2.230,80	2.230,80	4.461,60	2.230,80	2.230,80	0,00	13.394,80	8.923,20	40.154,40
1.7.2.8.07.1.0	Transferências de Estados destinadas a A	0,00	0,00	4.461,60	0,00	2.230,80	2.230,80	4.461,60	2.230,80	2.230,80	0,00	13.394,80	8.923,20	40.154,40
1.7.2.8.07.1.1	Transferências de Estados destinadas a A	0,00	0,00	4.461,60	0,00	2.230,80	2.230,80	4.461,60	2.230,80	2.230,80	0,00	13.394,80	8.923,20	40.154,40
1.7.2.8.99.0.0	Outras Transferências dos Estados	0,00	0,00	14.843,85	0,00	0,00	0,00	0,00	0,00	14.843,85	0,00	0,00	0,00	29.687,70




ENTIDADE: PREFEITURA MUNICIPAL
MUNICÍPIO: SAO GONCALO DO PARA
UF: MINAS GERAIS

13 abr 2022 15:05
FOLHA: 5

Quadro 5 – Memória de Cálculo da Receita
Leis de Diretrizes Orçamentárias para o Exercício de 2023
Receita Arrecadada 2020

Código	Descrição	Janeiro	Fevereiro	Março	Abril	Maió	Junho	Julho	Agosto	Setembro	Outubro	Novembro	Dezembro	Total
1.7.2.8.99.1.0	Outras Transferências dos Estados	0,00	0,00	14.843,85	0,00	0,00	0,00	0,00	0,00	14.843,85	0,00	0,00	0,00	29.687,70
1.7.2.8.99.1.1	Outras Transf. dos Estados - Princ.	0,00	0,00	14.843,85	0,00	0,00	0,00	0,00	0,00	14.843,85	0,00	0,00	0,00	29.687,70
1.7.5.0.00.0.0	Transf. de Outras Instituições Públicas	525.820,78	491.155,34	479.013,15	340.674,28	375.221,86	434.392,51	367.041,60	423.004,67	475.959,27	429.883,05	490.895,34	544.568,11	5.377.629,96
1.7.5.8.00.0.0	Transf. Outras Inst. Públicas - Esp. E/M	525.820,78	491.155,34	479.013,15	340.674,28	375.221,86	434.392,51	367.041,60	423.004,67	475.959,27	429.883,05	490.895,34	544.568,11	5.377.629,96
1.7.5.8.01.0.0	Transferências de Recursos do FUNDEB	525.820,78	491.155,34	479.013,15	340.674,28	375.221,86	434.392,51	367.041,60	423.004,67	475.959,27	429.883,05	490.895,34	544.568,11	5.377.629,96
1.7.5.8.01.1.0	Transferências de Recursos do FUNDEB	525.820,78	491.155,34	479.013,15	340.674,28	375.221,86	434.392,51	367.041,60	423.004,67	475.959,27	429.883,05	490.895,34	544.568,11	5.377.629,96
1.7.5.8.01.1.1	Transferências de Recursos do FUNDEB Princ.	525.820,78	491.155,34	479.013,15	340.674,28	375.221,86	434.392,51	367.041,60	423.004,67	475.959,27	429.883,05	490.895,34	544.568,11	5.377.629,96
1.9.0.0.00.0.0	Outras Receitas Correntes	0,00	0,00	382,49	0,91	1.373,45	19.082,51	9.449,31	41.543,43	1.652,60	1.532,21	14.146,00	30.537,38	121.719,39
1.9.2.0.00.0.0	Inscrições, Pcsat. e Ressarcimobr.	0,00	0,00	0,00	0,00	20,14	17.562,77	7.259,16	40.019,44	0,00	0,00	27,56	9.150,47	74.079,94
1.9.2.2.00.0.0	Restituições	0,00	0,00	0,00	0,00	20,14	17.562,77	7.259,16	40.019,44	0,00	0,00	27,56	9.150,47	74.079,94
1.9.2.2.98.0.0	Outras Restituições	0,00	0,00	0,00	0,00	20,14	17.562,77	7.259,16	40.019,44	0,00	0,00	27,56	9.150,47	74.079,94
1.9.2.2.99.1.0	Outras Restituições - Principal	0,00	0,00	0,00	0,00	20,14	17.562,77	7.259,16	40.019,44	0,00	0,00	27,56	9.150,47	74.079,94
1.9.2.2.99.1.1	Outras Restituições - Principal	0,00	0,00	0,00	0,00	20,14	17.562,77	7.259,16	40.019,44	0,00	0,00	27,56	9.150,47	74.079,94
1.9.9.0.00.0.0	Deduzidas Receitas Correntes	0,00	0,00	382,49	0,00	1.353,31	15.19,74	2.170,15	1.523,99	1.652,60	1.532,21	14.118,04	23.386,92	47.639,45
1.9.9.0.99.0.0	Outras Receitas	0,00	0,00	382,49	0,00	1.353,31	15.19,74	2.170,15	1.523,99	1.652,60	1.532,21	14.118,04	23.386,92	47.639,45
1.9.9.0.99.1.0	Outras Receitas - Primárias	0,00	0,00	382,49	0,00	1.353,31	15.19,74	2.170,15	1.523,99	1.652,60	1.532,21	14.118,04	23.386,92	47.639,45
1.9.9.0.99.1.1	Outras Receitas - Primárias - Principal	0,00	0,00	382,49	0,00	1.353,31	15.19,74	2.170,15	1.523,99	1.652,60	1.532,21	14.118,04	23.386,92	47.639,45
2.0.0.0.00.0.0	Receitas de Capital	915.955,32	35.083,13	0,00	0,00	0,00	134.602,75	81.600,00	402.285,50	0,00	5.100,00	284.605,00	458.925,00	2.318.156,70
2.2.0.0.00.0.0	Alienação de Bens	0,00	0,00	0,00	0,00	0,00	0,00	0,00	0,00	0,00	5.100,00	284.605,00	161.500,00	451.205,00
2.2.1.0.00.0.0	Alienação de Bens Móveis	0,00	0,00	0,00	0,00	0,00	0,00	0,00	0,00	0,00	5.100,00	284.605,00	161.500,00	451.205,00
2.2.1.3.00.0.0	Alienação de Bens Móveis e Semovientes	0,00	0,00	0,00	0,00	0,00	0,00	0,00	0,00	0,00	5.100,00	284.605,00	161.500,00	451.205,00
2.2.1.3.00.1.0	Alienação de Bens Móveis e Semovientes	0,00	0,00	0,00	0,00	0,00	0,00	0,00	0,00	0,00	5.100,00	284.605,00	161.500,00	451.205,00
2.2.1.3.00.1.1	Alienação de Bens Móveis e Semovientes -	0,00	0,00	0,00	0,00	0,00	0,00	0,00	0,00	0,00	5.100,00	284.605,00	161.500,00	451.205,00
2.4.0.0.00.0.0	Transferências de Capital	915.955,32	35.083,13	0,00	0,00	0,00	134.602,75	81.600,00	402.285,50	0,00	0,00	0,00	297.425,00	1.866.951,70
2.4.1.0.00.0.0	Transf. da União e de suas Entidades	915.955,32	35.083,13	0,00	0,00	0,00	134.602,75	81.600,00	402.285,50	0,00	0,00	0,00	297.425,00	1.404.666,20
2.4.1.8.00.0.0	Transferências da União	915.955,32	35.083,13	0,00	0,00	0,00	134.602,75	81.600,00	402.285,50	0,00	0,00	0,00	297.425,00	1.404.666,20




ENTIDADE: PREFEITURA MUNICIPAL
MUNICÍPIO: SÃO GONÇALO DO PARÁ
UF: MINAS GERAIS

13 abr 2022 15:05
FOLHA: 6

Quadro 5 – Memória de Cálculo da Receita
Leis de Diretrizes Orçamentárias para o Exercício de 2023
Receita Arrecadada 2020

Código	Descrição	Janeiro	Fevereiro	Março	Abril	Maió	Junho	Julho	Agosto	Setembro	Outubro	Novembro	Dezembro	Total
2.4.1.8.04.0.0	Transf. Rec.SUS-Biv. Récio SemPubSaúde	0,00	35.083,13	0,00	0,00	0,00	0,00	81.600,00	0,00	0,00	0,00	0,00	10.425,00	127.108,13
2.4.1.8.04.1.0	Transf. Rec.SUS A. Básica	0,00	35.083,13	0,00	0,00	0,00	0,00	81.600,00	0,00	0,00	0,00	0,00	10.425,00	127.108,13
2.4.1.8.04.1.1	Transf. Rec.SUS A. Básica	0,00	35.083,13	0,00	0,00	0,00	0,00	81.600,00	0,00	0,00	0,00	0,00	10.425,00	127.108,13
2.4.1.8.10.0.0	Transf. Conv. União e de suas Entidades	915.955,32	0,00	0,00	0,00	0,00	134.602,75	0,00	0,00	0,00	0,00	0,00	287.000,00	1.337.558,07
2.4.1.8.10.9.0	Outras Transf. de Conv. da União	915.955,32	0,00	0,00	0,00	0,00	134.602,75	0,00	0,00	0,00	0,00	0,00	287.000,00	1.337.558,07
2.4.1.8.10.9.1	Outras Transf. Conv. da União - Princ.	915.955,32	0,00	0,00	0,00	0,00	134.602,75	0,00	0,00	0,00	0,00	0,00	287.000,00	1.337.558,07
2.4.2.0.00.0.0	Transf. Estados DF e de suas Entidades	0,00	0,00	0,00	0,00	0,00	0,00	0,00	402.285,50	0,00	0,00	0,00	0,00	402.285,50
2.4.2.0.00.0.0	Transf. dos Estados, DF e suas Entidades	0,00	0,00	0,00	0,00	0,00	0,00	0,00	402.285,50	0,00	0,00	0,00	0,00	402.285,50
2.4.2.8.00.0.0	Transf. Recorr. Sist. Unico de Saúdes - SUS	0,00	0,00	0,00	0,00	0,00	0,00	0,00	402.285,50	0,00	0,00	0,00	0,00	402.285,50
2.4.2.8.03.1.0	Transf. Recur. Sist. Unico Saúdes - SUS	0,00	0,00	0,00	0,00	0,00	0,00	0,00	402.285,50	0,00	0,00	0,00	0,00	402.285,50
2.4.2.8.03.1.1	Transf. R. Sist. Unico Saúdes SUS Princ.	0,00	0,00	0,00	0,00	0,00	0,00	0,00	402.285,50	0,00	0,00	0,00	0,00	402.285,50
90.0.0.0.0.0.0.0	DEDUÇÕES DA RECEITA	-438.064,60	-473.165,04	-365.038,67	-257.421,05	-277.964,16	-277.719,78	-249.943,78	-279.030,49	-270.954,71	-291.522,83	-358.211,64	-391.306,02	-3.930.342,57
95.0.0.0.0.0.0.0	FUNDEB	-438.064,60	-473.165,04	-365.038,67	-257.421,05	-277.964,16	-277.719,78	-249.943,78	-279.030,49	-270.954,71	-291.522,83	-358.211,64	-391.306,02	-3.930.342,57
95.1.0.0.0.0.0.0	Dedução Receitas Comunitas	-438.064,60	-473.165,04	-365.038,67	-257.421,05	-277.964,16	-277.719,78	-249.943,78	-279.030,49	-270.954,71	-291.522,83	-358.211,64	-391.306,02	-3.930.342,57
95.1.7.0.0.0.0.0	Dedução Transferências Comunitas	-438.064,60	-473.165,04	-365.038,67	-257.421,05	-277.964,16	-277.719,78	-249.943,78	-279.030,49	-270.954,71	-291.522,83	-358.211,64	-391.306,02	-3.930.342,57
95.1.7.1.0.0.0.0	Dedu. Transf. União e de suas Entidades	-205.859,88	-297.464,02	-173.930,24	-170.494,69	-178.137,47	-145.005,41	-148.702,98	-158.813,61	-128.705,53	-173.431,50	-228.204,22	-239.109,05	-2.247.858,60
95.1.7.1.8.0.0.0	Dedu. Transf. de União - Especifica F/M	-205.859,88	-297.464,02	-173.930,24	-170.494,69	-178.137,47	-145.005,41	-148.702,98	-158.813,61	-128.705,53	-173.431,50	-228.204,22	-239.109,05	-2.247.858,60
95.1.7.1.8.01.0.0	Dedu. Participação na Receita da União	-205.859,88	-297.464,02	-173.930,24	-170.494,69	-178.137,47	-145.005,41	-148.702,98	-158.813,61	-128.705,53	-173.431,50	-228.204,22	-239.109,05	-2.247.858,60
95.1.7.1.8.01.2.0	Dedu. Cota-Parte do F.P.M. - Cota Mensal	-205.859,71	-297.429,20	-173.915,08	-170.475,28	-178.108,06	-144.989,52	-148.689,54	-158.772,41	-127.892,58	-172.091,80	-228.094,64	-239.064,60	-2.245.362,42
95.1.7.1.8.01.2.1	Dedu. Cota-Parte do F.P.M. Mensal Princ.	-205.859,71	-297.429,20	-173.915,08	-170.475,28	-178.108,06	-144.989,52	-148.689,54	-158.772,41	-127.892,58	-172.091,80	-228.094,64	-239.064,60	-2.245.362,42
95.1.7.1.8.01.5.0	Dedu. Cota-Parte Imp. S/P. Territ.Rural	-20,17	-34,82	-15,16	-19,41	-29,41	-15,89	-13,44	-41,20	-812,95	-1.309,70	-109,58	-44,45	-2.496,18
95.1.7.1.8.01.5.1	Dedu. Cota-Parte do I.P.T. Rural - Princ.	-20,17	-34,82	-15,16	-19,41	-29,41	-15,89	-13,44	-41,20	-812,95	-1.309,70	-109,58	-44,45	-2.496,18
95.1.7.2.0.00.0.0	Dedu. Transf. Estados e DF e Entidades	-232.204,72	-175.701,02	-191.108,43	-98.926,36	-99.826,69	-132.714,37	-101.240,80	-120.216,88	-142.249,18	-118.091,13	-130.007,42	-152.196,97	-1.682.483,97
95.1.7.2.8.00.0.0	Dedu. Transf. Estados - Especifica F/M	-232.204,72	-175.701,02	-191.108,43	-98.926,36	-99.826,69	-132.714,37	-101.240,80	-120.216,88	-142.249,18	-118.091,13	-130.007,42	-152.196,97	-1.682.483,97
95.1.7.2.8.01.0.0	Dedu. Participação Receita dos Estados	-232.204,72	-175.701,02	-191.108,43	-98.926,36	-99.826,69	-132.714,37	-101.240,80	-120.216,88	-142.249,18	-118.091,13	-130.007,42	-152.196,97	-1.682.483,97
95.1.7.2.8.01.1.0	Dedução Cota-Parte do ICMS	-108.984,89	-122.801,75	-143.181,40	-75.289,53	-86.540,94	-116.154,00	-87.174,76	-108.291,72	-130.295,53	-106.511,74	-122.613,73	-140.941,34	-1.348.801,33



ENTIDADE: PREFEITURA MUNICIPAL
MUNICÍPIO: SÃO GONÇALO DO PARÁ
UF: MINAS GERAIS

13 abr 2022 15:05
FOLHA: 7

Quadro 5 – Memória de Cálculo da Receita Leis de Diretrizes Orçamentárias para o Exercício de 2023

Receita Arrecadada 2020

Código	Descrição	Janeiro	Fevereiro	Março	Abril	Maio	Junho	Julho	Agosto	Setembro	Outubro	Novembro	Dezembro	Total
95.1.7.2.8.01.1.1	Dedução Cota-Parte do ICMS - Principal	-108.864,89	-122.801,75	-143.181,40	-75.299,53	-88.540,94	-110.164,00	-87.174,76	-108.291,72	-130.295,53	-106.511,74	-122.513,73	-140.941,34	-1.346.801,33
95.1.7.2.8.01.2.0	Dedução Cota-Parte do IPVA	-122.206,23	-51.802,89	-46.909,29	-10.708,02	-12.368,67	-15.726,57	-13.110,70	-10.803,40	-10.636,01	-10.073,11	-5.742,85	-9.518,42	-319.608,16
95.1.7.2.8.01.2.1	Dedução Cota-Parte do IPVA - Principal	-122.206,23	-51.802,89	-46.909,29	-10.708,02	-12.368,67	-15.726,57	-13.110,70	-10.803,40	-10.636,01	-10.073,11	-5.742,85	-9.518,42	-319.608,16
95.1.7.2.8.01.3.0	Dedução Cota-Parte do IPI - Municípios	-1.013,60	-1.096,38	-1.017,74	-918,81	-916,08	-823,80	-955,34	-1.121,75	-1.317,64	-1.506,28	-1.650,84	-1.736,21	-14.074,48
95.1.7.2.8.01.3.1	Dedu. Cota-Parte do IPI - Mun. Princ.	-1.013,60	-1.096,38	-1.017,74	-918,81	-916,08	-823,80	-955,34	-1.121,75	-1.317,64	-1.506,28	-1.650,84	-1.736,21	-14.074,48
Totalizações Mensais		3.611.767,92	2.918.125,65	2.590.785,72	2.103.348,31	2.287.840,79	3.086.563,99	4.406.153,65	2.926.770,56	2.671.427,39	2.362.539,62	2.928.716,37	4.355.969,72	36.260.209,89




ENTIDADE: PREFEITURA MUNICIPAL
MUNICÍPIO: SÃO GONÇALO DO PARÁ
UF: MINAS GERAIS

13 abr 2022 15:06
FOLHA: 1

Quadro 5 – Memória de Cálculo da Receita Leis de Diretrizes Orçamentárias para o Exercício de 2023

Receita Arrecadada 2021

Código	Descrição	Jan	Fev	Mar	Abr	Mai	Jun	Jul	Ag	Set	Out	Nov	Dez	Total
1.0.0.0.0.0.0	Receitas Correntes	3.083.330,31	3.703.869,76	3.489.973,46	3.111.412,35	3.328.628,57	3.308.037,22	4.177.513,68	3.587.589,47	3.563.389,01	3.302.691,70	4.075.720,27	5.269.733,07	44.602.878,97
1.1.0.0.0.0.0	Imp. Tax. e Contrib. de Melhoria	110.588,90	198.814,05	337.761,44	359.865,85	210.470,04	198.955,01	259.618,98	207.780,76	290.189,25	235.055,30	364.815,55	282.671,00	3.047.485,14
1.1.1.0.0.0.0	Impostos	89.223,97	157.150,32	243.819,06	270.559,05	185.416,12	167.136,51	227.485,58	175.828,27	253.094,60	191.721,10	344.489,81	261.030,23	2.576.953,60
1.1.1.3.00.0.0	Imp. s/ Recda e Prov. Qualquer Natureza	0,00	42.791,95	74.252,54	39.803,16	40.089,02	41.058,46	42.305,09	41.247,80	43.459,63	43.214,71	42.583,90	71.546,79	522.344,25
1.1.1.3.03.0.0	Imposto sobre a Renda - Retido na Fonte	0,00	42.791,95	74.252,54	39.803,16	40.089,02	41.058,46	42.305,09	41.247,80	43.459,63	43.214,71	42.583,90	71.546,79	522.344,25
1.1.1.3.03.1.0	Imp. s/ a Renda - Retido Fonte - Trabalho	0,00	220,49	1.865,94	1.017,97	1.521,96	1.472,35	3.531,95	1.650,01	2.477,09	77,50	272,52	1.702,53	15.810,31
1.1.1.3.03.1.1	IRRF - Trabalho - Principal	0,00	220,49	1.865,94	1.017,97	1.521,96	1.472,35	3.531,95	1.650,01	2.477,09	77,50	272,52	1.702,53	15.810,31
1.1.1.3.03.4.0	IRRF - Trabalho - Outros Rendimentos	0,00	42.561,46	72.386,60	38.785,19	38.567,06	39.586,11	38.777,14	39.587,79	40.979,74	43.137,21	42.311,38	69.844,26	506.533,94
1.1.1.3.03.4.1	IRRF - Trabalho - Outros Rend. Principal	0,00	42.561,46	72.386,60	38.785,19	38.567,06	39.586,11	38.777,14	39.587,79	40.979,74	43.137,21	42.311,38	69.844,26	506.533,94
1.1.1.8.00.0.0	Imp. Espec. de Estados/DF Mun.	99.223,97	114.368,37	169.586,52	230.754,89	145.327,10	128.078,05	165.176,47	134.580,47	209.637,77	148.506,39	301.905,91	189.483,44	2.054.605,35
1.1.1.8.01.0.0	Imp. s/ o Patrimônio p/ Estados/DF/Mun.	23.087,83	53.726,63	90.250,70	159.800,37	71.895,65	63.620,03	88.104,41	62.705,42	139.830,68	71.763,44	215.549,21	80.385,05	1.121.719,42
1.1.1.8.01.1.0	IPU	4.016,72	16.450,37	48.313,48	98.404,88	45.624,04	19.801,37	13.279,00	19.591,06	23.320,91	8.021,85	9.894,49	9.303,41	311.211,56
1.1.1.8.01.1.1	IPU - Principal	3.456,61	15.840,32	46.573,85	98.473,56	45.028,16	19.481,18	12.888,07	12.856,42	22.069,44	7.571,80	9.517,79	9.147,27	302.862,47
1.1.1.8.01.1.2	IPU - Multas e Juros	560,11	574,61	489,38	931,30	597,18	510,19	410,93	715,67	1.251,47	450,05	376,70	156,14	7.022,73
1.1.1.8.01.1.3	IPU - Dívida Ativa	0,00	21,90	896,06	0,00	0,00	0,00	0,00	16,16	0,00	0,00	0,00	0,00	934,12
1.1.1.8.01.1.4	IPU - Dívida Ativa - Multas e Juros	0,00	13,54	355,19	0,00	0,70	0,00	0,00	2,81	0,00	0,00	0,00	0,00	372,24
1.1.1.8.01.4.0	ITBI	19.071,11	37.276,26	41.937,22	60.395,51	26.271,61	43.628,66	75.825,41	49.114,36	116.508,77	83.741,59	205.654,72	71.081,64	810.507,86
1.1.1.8.01.4.1	ITBI - Principal	19.071,11	37.276,26	41.937,22	60.395,51	26.271,61	43.628,66	75.825,41	49.114,36	116.508,77	83.741,59	205.654,72	71.081,64	810.507,86
1.1.1.8.02.0.0	Imp. s/ Prod. Circulação Mercad. Servicos	76.136,14	60.641,74	79.315,82	70.954,52	73.431,45	62.458,02	96.072,06	71.875,05	69.807,09	76.742,95	86.356,70	109.088,39	932.889,93
1.1.1.8.02.3.0	ISS - Principal	76.136,14	60.641,74	79.315,82	70.954,52	73.431,45	62.458,02	96.072,06	71.875,05	69.807,09	76.742,95	86.356,70	109.088,39	932.889,93
1.1.1.8.02.3.1	ISS - Principal	76.051,19	60.423,58	79.153,67	70.846,80	73.347,83	62.354,31	95.901,25	71.774,33	69.847,29	76.864,30	86.297,78	108.081,92	931.614,25
1.1.1.8.02.3.2	ISS - Multas e Juros	84,95	218,16	127,51	107,72	83,62	103,71	60,31	99,84	158,80	78,65	58,92	36,47	1.240,16
1.1.1.8.02.3.4	ISS - Dívida Ativa - Multas e Juros	0,00	0,00	34,84	0,00	0,00	0,00	0,00	0,85	0,00	0,00	0,00	0,00	35,52
1.1.2.0.00.0.0	Taxas	11.364,93	41.063,74	93.942,38	89.307,80	25.083,92	31.718,50	23.133,42	31.852,49	37.093,65	43.334,20	20.325,74	21.640,77	470.531,54
1.1.2.1.00.0.0	Tax. pelo Exercício do Poder de Polícia	727,72	1.397,10	834,60	527,90	211,40	120,80	241,60	151,40	80,40	0,00	0,00	0,00	4.272,92
1.1.2.1.04.0.0	Taxa de Contr. e Fisc. Ambiental	727,72	1.397,10	834,60	527,90	211,40	120,80	241,60	151,40	80,40	0,00	0,00	0,00	4.272,92



ENTIDADE: PREFEITURA MUNICIPAL
MUNICÍPIO: SAO GONCALO DO PARA
UF: MINAS GERAIS

13 abr 2022 15:06
FOLHA: 2

Quadro 5 – Memória de Cálculo da Receita Leis de Diretrizes Orçamentárias para o Exercício de 2023

Receita Arrecadada 2021

Código	Descrição	Janeiro	Fevereiro	Março	Abril	Maió	Junho	Julho	Agosto	Setembro	Outubro	Novembro	Dezembro	Total
1.1.2.1.04.1.0	Taxa de Contr. e Fisc. Ambiental	727,72	1.397,10	834,60	527,90	211,40	120,80	241,60	151,40	60,40	0,00	0,00	0,00	4.272,92
1.1.2.1.04.1.1	Taxa de Contr. e Fisc. Ambiental - Princ.	727,72	1.397,10	834,60	527,90	211,40	120,80	241,60	151,40	60,40	0,00	0,00	0,00	4.272,92
1.1.2.2.00.0.0	Taxas pela Prestação de Serviços	6.560,49	23.969,20	69.406,14	87.903,53	23.958,43	28.055,34	21.979,26	27.603,25	36.723,19	40.894,06	19.830,55	19.551,14	406.434,58
1.1.2.2.01.0.0	Taxas pela Prestação de Serviços	6.560,49	23.969,20	69.406,14	87.903,53	23.958,43	28.055,34	21.979,26	27.603,25	36.723,19	40.894,06	19.830,55	19.551,14	406.434,58
1.1.2.2.01.1.0	Taxas pela Prestação de Serviços	6.560,49	23.969,20	69.406,14	87.903,53	23.958,43	28.055,34	21.979,26	27.603,25	36.723,19	40.894,06	19.830,55	19.551,14	406.434,58
1.1.2.2.01.1.1	Tax. pela Prestação de Serv. - Princ.	6.085,70	23.315,82	68.573,75	87.240,23	23.488,26	27.532,85	21.573,10	27.119,30	35.948,98	40.545,60	19.519,38	19.357,65	400.300,42
1.1.2.2.01.1.2	Tax. pela Prestação de Serv. - M.Juns	474,79	653,38	491,61	663,30	469,27	522,69	406,16	455,53	774,21	348,46	311,17	193,48	5.763,06
1.1.2.2.01.1.3	Tax. pela Prestação de Serv. Div. Ativa	0,00	0,00	220,11	0,00	0,00	0,00	0,00	23,77	0,00	0,00	0,00	0,00	243,88
1.1.2.2.01.1.4	Tax. pela Prestação de Serv. D. At. M.J.	0,00	0,00	120,57	0,00	1,50	0,00	0,00	4,65	0,00	0,00	0,00	0,00	127,22
1.1.2.8.00.0.0	Taxas - Espec. Estados, DF e Municípios	4.076,72	16.297,44	23.701,64	876,37	884,09	3.542,36	912,56	4.197,84	310,06	2.440,14	485,19	2.089,63	59.824,04
1.1.2.8.01.0.0	Taxa Inspeção Controle e Fiscalização	4.076,72	16.297,44	23.701,64	876,37	884,09	3.542,36	912,56	4.197,84	310,06	2.440,14	485,19	2.089,63	59.824,04
1.1.2.8.01.9.0	Tx. Inspeção, Controle e Fiscalização	4.076,72	16.297,44	23.701,64	876,37	884,09	3.542,36	912,56	4.197,84	310,06	2.440,14	485,19	2.089,63	59.824,04
1.1.2.8.01.9.1	Tx. Inspeção, Cont. Fiscalização - Princ.	4.076,72	16.268,86	23.653,82	873,58	884,09	3.542,36	877,23	4.186,64	286,74	2.440,14	488,15	2.041,88	59.604,21
1.1.2.8.01.9.2	Tx. Inspeção, Cont. Fiscalização - Multa	0,00	27,58	47,82	2,79	0,00	0,00	35,33	31,20	20,32	0,00	7,04	47,75	218,63
1.2.0.0.00.0.0	Contribuições	90.375,23	85.365,09	102.295,30	102.471,31	94.496,35	90.417,09	98.025,31	91.544,80	115.699,83	117.551,48	110.483,88	129.827,30	1.228.553,05
1.2.4.0.00.0.0	Contrib. Custeio Serviço Ilum. Pública	90.375,23	85.365,09	102.295,30	102.471,31	94.496,35	90.417,09	98.025,31	91.544,80	115.699,83	117.551,48	110.483,88	129.827,30	1.228.553,05
1.2.4.0.00.1.0	Contrib. Custeio Serviço Ilum. Pública	90.375,23	85.365,09	102.295,30	102.471,31	94.496,35	90.417,09	98.025,31	91.544,80	115.699,83	117.551,48	110.483,88	129.827,30	1.228.553,05
1.2.4.0.00.1.1	Contrib. Custeio Serv. Ilum. Pub. Princ.	90.276,14	85.292,06	102.147,07	102.385,28	94.403,98	90.308,74	97.893,96	91.435,35	114.699,51	117.515,45	110.400,32	129.775,09	1.226.512,95
1.2.4.0.00.1.2	Contrib. Custeio Serv. Ilum. Pub. M.J.	99,09	73,03	148,23	106,03	92,37	108,35	131,35	109,53	1.000,32	36,03	83,96	52,21	2.040,10
1.3.0.0.00.0.0	Receita Patrimonial	1.020,37	1.108,96	3.894,65	6.693,07	12.402,35	16.848,30	22.197,53	31.075,32	45.999,45	61.863,54	75.703,90	100.499,90	378.757,24
1.3.2.0.00.0.0	Valores Mobiliários	1.020,37	1.108,96	3.894,65	6.693,07	12.402,35	16.848,30	22.197,53	31.075,32	45.999,45	61.863,54	75.703,90	100.499,90	378.757,24
1.3.2.1.00.0.0	Juros e Correções Monetárias	1.020,37	1.108,96	3.894,65	6.693,07	12.402,35	16.848,30	22.197,53	31.075,32	45.999,45	61.863,54	75.703,90	100.499,90	378.757,24
1.3.2.1.00.1.0	Remuneração de Depósitos Bancários	1.020,37	1.108,96	3.894,65	6.693,07	12.402,35	16.848,30	22.197,53	31.075,32	45.999,45	61.863,54	75.703,90	100.499,90	378.757,24
1.3.2.1.00.1.1	Remun. de Dep. Banc. - Princ.	1.020,37	1.108,96	3.894,65	6.693,07	12.402,35	16.848,30	22.197,53	31.075,32	45.999,45	61.863,54	75.703,90	100.499,90	378.757,24
1.3.3.0.00.0.0	Diál. Serv. P. M. Conc. Per. Aut. Licença	0,00	0,00	0,00	0,00	0,00	0,00	0,00	0,00	8.026,55	8.956,91	8.650,42	6.680,52	32.314,40
1.3.3.9.00.0.0	Demais Delegações de Serviços Públicos	0,00	0,00	0,00	0,00	0,00	0,00	0,00	0,00	8.026,55	8.956,91	8.650,42	6.680,52	32.314,40




ENTIDADE: PREFEITURA MUNICIPAL
MUNICÍPIO: SAO GONCALO DO PARA
UF: MINAS GERAIS

13 abr 2022 15:06
FOLHA: 3

Quadro 5 – Memória de Cálculo da Receita Leis de Diretrizes Orçamentárias para o Exercício de 2023

Receita Arrecadada 2021

Código	Descrição	Janeiro	Fevereiro	Março	Abril	Maió	Junho	Julho	Agosto	Setembro	Outubro	Novembro	Dezembro	Total
1.3.3.9.99.0.0	Outras Delegações de Serviços Públicos	0,00	0,00	0,00	0,00	0,00	0,00	0,00	0,00	8.026,55	8.956,91	8.650,42	6.660,52	32.314,40
1.3.3.9.99.1.0	Outras Delegações de Serviços Públicos	0,00	0,00	0,00	0,00	0,00	0,00	0,00	0,00	8.026,55	8.956,91	8.650,42	6.660,52	32.314,40
1.3.3.9.99.1.1	Outras Delegações Serv. Públicos - Princ.	0,00	0,00	0,00	0,00	0,00	0,00	0,00	0,00	8.026,55	8.956,91	8.650,42	6.660,52	32.314,40
1.7.0.0.00.0.0	Transferências Correntes	3.476.345,81	3.418.591,65	3.046.022,07	2.642.382,12	3.011.259,83	3.003.116,56	3.806.671,86	3.257.188,51	3.111.306,48	2.886.211,38	3.524.717,04	4.757.064,87	39.942.888,18
1.7.1.0.00.0.0	Transf. da União e de suas Entidades	1.496.149,59	1.905.099,88	1.363.181,92	1.401.676,97	1.728.744,20	1.449.905,93	2.295.797,34	1.567.896,48	1.530.494,35	1.434.013,67	1.981.207,45	2.745.035,26	20.899.203,04
1.7.1.8.00.0.0	Transf. da União - Especifica EIM	1.496.149,59	1.905.099,88	1.363.181,92	1.401.676,97	1.728.744,20	1.449.905,93	2.295.797,34	1.567.896,48	1.530.494,35	1.434.013,67	1.981.207,45	2.745.035,26	20.899.203,04
1.7.1.8.01.0.0	Participação na Receita da União	1.240.119,74	1.625.420,50	1.089.466,78	1.139.070,76	1.368.790,34	1.183.916,81	1.617.792,87	1.294.013,58	1.017.816,60	1.130.193,76	1.470.004,46	2.198.913,79	16.373.921,99
1.7.1.8.01.2.0	Cota Parte F.P.M. Participação M. Mensal	1.239.910,58	1.625.208,39	1.089.343,03	1.138.825,60	1.368.711,55	1.183.722,97	1.617.792,87	1.293.776,53	1.015.579,91	1.131.694,92	1.469.762,34	2.198.913,79	15.113.749,83
1.7.1.8.01.2.1	Cota Parte F.P.M. Cota Mensal-Principal	1.239.910,58	1.625.208,39	1.089.343,03	1.138.825,60	1.368.711,55	1.183.722,97	1.617.792,87	1.293.776,53	1.015.579,91	1.131.694,92	1.469.762,34	2.198.913,79	15.113.749,83
1.7.1.8.01.3.0	Cota Parte F.P.M. Cota 1% mês dezembro	0,00	0,00	0,00	0,00	0,00	0,00	0,00	0,00	0,00	0,00	0,00	0,00	662.454,11
1.7.1.8.01.3.1	Cota Parte F.P.M. Cota 1% mês dez.Princ.	0,00	0,00	0,00	0,00	0,00	0,00	0,00	0,00	0,00	0,00	0,00	0,00	662.454,11
1.7.1.8.01.4.0	Cota Parte F.P.M. Cota 1% mês julho	0,00	0,00	0,00	0,00	0,00	0,00	585.177,21	0,00	0,00	0,00	0,00	0,00	585.177,21
1.7.1.8.01.4.1	Cota Parte F.P.M. Cota 1% mês jul.Princ.	0,00	0,00	0,00	0,00	0,00	0,00	585.177,21	0,00	0,00	0,00	0,00	0,00	585.177,21
1.7.1.8.01.5.0	Cota-Parte ITR	209,16	212,11	123,75	245,16	78,79	193,84	375,83	837,05	2.239,69	7.498,84	242,12	295,50	12.540,84
1.7.1.8.01.5.1	Cota-Parte ITR - Principal	209,16	212,11	123,75	245,16	78,79	193,84	375,83	837,05	2.239,69	7.498,84	242,12	295,50	12.540,84
1.7.1.8.02.0.0	Transf. Comp.Fin. Expt. Recursos Naturais	16.375,73	17.397,50	21.818,56	22.074,63	26.084,86	26.261,32	25.927,35	25.316,55	28.128,05	27.875,71	29.709,70	33.349,85	300.319,81
1.7.1.8.02.1.0	Cota-Parte Comp.Financ. Recursos Hídricos	1.142,10	764,79	560,32	632,20	554,11	1.321,60	476,28	443,71	442,72	652,82	591,84	540,50	8.163,09
1.7.1.8.02.1.1	Cota-Parte Comp.Financ.R.Hídricos Princ.	1.142,10	764,79	560,32	632,20	554,11	1.321,60	476,28	443,71	442,72	652,82	591,84	540,50	8.163,09
1.7.1.8.02.6.0	FEP - Cota-Parte F. Especial do Período	15.233,63	16.632,71	21.258,24	21.442,43	25.530,75	24.939,72	25.451,07	24.872,84	27.665,33	27.182,79	29.117,86	32.809,35	292.156,72
1.7.1.8.02.6.1	FEP - Cota-Parte F. Especial Pat. Princ.	15.233,63	16.632,71	21.258,24	21.442,43	25.530,75	24.939,72	25.451,07	24.872,84	27.665,33	27.182,79	29.117,86	32.809,35	292.156,72
1.7.1.8.03.0.0	Transf. Rec.SUS Repasses FF- Bloco Manut	203.143,10	195.866,20	193.127,55	191.127,55	279.980,62	188.277,84	599.953,85	190.221,40	432.824,06	214.463,24	440.111,58	428.896,86	3.557.795,85
1.7.1.8.03.1.0	Transf. Rec.SUS - Atenção Primária	155.154,87	150.194,69	145.654,04	145.654,04	154.016,54	141.804,33	548.480,34	150.221,40	393.504,34	144.188,06	144.188,07	381.038,07	2.503.877,39
1.7.1.8.03.1.1	Transf. Rec.SUS - A Prim.Básica-Principal	155.154,87	150.194,69	145.654,04	145.654,04	154.016,54	141.804,33	548.480,34	150.221,40	393.504,34	144.188,06	144.188,07	381.038,07	2.503.877,39
1.7.1.8.03.2.0	Transf. Rec.SUS - Atenção Especializada	28.305,00	28.305,00	28.305,00	28.305,00	28.305,00	28.305,00	28.305,00	0,00	28.305,00	34.458,79	28.305,00	28.305,00	317.508,79
1.7.1.8.03.2.1	Transf. Rec.SUS - A Espec-Principal	28.305,00	28.305,00	28.305,00	28.305,00	28.305,00	28.305,00	28.305,00	0,00	28.305,00	34.458,79	28.305,00	28.305,00	317.508,79
1.7.1.8.03.3.0	Transf. Rec.SUS - Vigilância em Saúde	13.529,44	11.014,72	13.014,72	11.014,72	5.652,22	12.014,72	11.014,72	190.221,40	11.014,72	23.562,60	11.464,72	13.400,00	327.018,70




ENTIDADE: PREFEITURA MUNICIPAL
MUNICÍPIO: SÃO GONÇALO DO PARA
UF: MINAS GERAIS

13 abr 2022 15:06
FOLHA: 4

Quadro 5 – Memória de Cálculo da Receita Leis de Diretrizes Orçamentárias para o Exercício de 2023

Receita Arrecadada 2021

Código	Descrição	Janeiro	Fevereiro	Março	Abril	Mai	Junho	Julho	Agosto	Setembro	Outubro	Novembro	Dezembro	Total
1.7.1.8.03.3.1	Transf. Rec SUS Vig. em Saúde - Princ.	13.529,44	11.014,72	13.014,72	11.014,72	5.652,22	12.014,72	11.014,72	190.221,40	11.014,72	23.662,80	11.464,72	13.400,00	327.018,70
1.7.1.8.03.4.0	Transf. Rec SUS - Assist Farmacêutica	6.153,79	6.153,79	6.153,79	6.153,79	12.153,79	6.153,79	12.153,79	0,00	0,00	12.153,79	6.153,79	6.153,79	79.537,90
1.7.1.8.03.4.1	Transf. Rec SUS - Assist Farm - Princ.	6.153,79	6.153,79	6.153,79	6.153,79	12.153,79	6.153,79	12.153,79	0,00	0,00	12.153,79	6.153,79	6.153,79	79.537,90
1.7.1.8.03.9.0	Transf. Rec SUS - O P Fin Transf F F F	0,00	0,00	0,00	0,00	79.853,07	0,00	0,00	0,00	0,00	0,00	250.000,00	0,00	329.853,07
1.7.1.8.03.9.1	Transf. Rec SUS O P Fin Transf F F F	0,00	0,00	0,00	0,00	79.853,07	0,00	0,00	0,00	0,00	0,00	250.000,00	0,00	329.853,07
1.7.1.8.05.0.0	Transferências de Recursos do FNDE	36.511,02	53.387,53	46.475,12	41.585,10	43.314,81	38.740,14	39.549,20	39.970,79	40.904,71	42.214,61	29.840,46	67.863,74	520.366,23
1.7.1.8.05.1.0	Transferências do Salário-Educação - Educação	36.511,02	29.628,73	26.845,12	25.830,40	27.560,11	26.860,74	27.669,80	28.091,39	29.025,31	30.335,21	28.422,00	35.875,42	352.655,25
1.7.1.8.05.1.1	Transf. Prog. Nac. Aliment. Escolar-PNAE	0,00	23.758,80	11.879,40	11.879,40	11.879,40	11.879,40	11.879,40	11.879,40	11,879,40	11,879,40	0,00	11,879,40	130.673,40
1.7.1.8.05.3.1	Transf. Prog Nac. Al.Escolar-PNAE Princ.	0,00	23.758,80	11.879,40	11,879,40	11,879,40	11,879,40	11,879,40	11,879,40	11,879,40	11,879,40	0,00	11,879,40	130.673,40
1.7.1.8.05.4.0	Transf. Programa Transp. Escolar -PNAE	0,00	0,00	7.750,60	3.875,30	3.875,30	0,00	0,00	0,00	0,00	0,00	1.427,46	20.106,92	37.037,58
1.7.1.8.05.4.1	Transf. Prog. Transp. Escolar - PNAE Princ.	0,00	0,00	7.750,60	3.875,30	3.875,30	0,00	0,00	0,00	0,00	0,00	1.427,46	20.106,92	37.037,58
1.7.1.8.12.0.0	Transf. Rec do FNAS	0,00	2.192,47	6.777,07	2.302,09	5.056,73	7.192,98	7.057,23	12.857,32	5.302,09	4.749,51	6.270,22	21.348,99	81.106,70
1.7.1.8.12.1.0	Transf. Rec do FNAS - Princ.	0,00	2.192,47	6.777,07	2.302,09	5.056,73	7.192,98	7.057,23	12.857,32	5.302,09	4.749,51	6.270,22	21.348,99	81.106,70
1.7.1.8.12.1.1	Transf. Rec do FNAS - Princ.	0,00	2.192,47	6.777,07	2.302,09	5.056,73	7.192,98	7.057,23	12.857,32	5.302,09	4.749,51	6.270,22	21.348,99	81.106,70
1.7.1.8.99.0.0	Outras Transferências da União	0,00	11.033,68	5.516,84	5.516,84	5.516,84	5.516,84	5.516,84	5.516,84	5.516,84	5.516,84	5.262,03	5.262,03	65.692,46
1.7.1.8.99.1.0	Outras Transferências da União	0,00	11.033,68	5.516,84	5.516,84	5.516,84	5.516,84	5.516,84	5.516,84	5.516,84	5.516,84	5.262,03	5.262,03	65.692,46
1.7.1.8.99.1.1	Outras Transf. da União - Princ.	0,00	11.033,68	5.516,84	5.516,84	5.516,84	5.516,84	5.516,84	5.516,84	5.516,84	5.516,84	5.262,03	5.262,03	65.692,46
1.7.2.0.00.0.0	Transf. Estados e DF e de suas Entidades	1.290.778,30	930.446,42	1.027.044,18	772.555,74	761.652,81	1.028.789,59	1.013.333,63	1.034.776,73	1.079.076,70	896.516,29	865.084,16	1.521.485,47	12.242.540,02
1.7.2.8.00.0.0	Transf. dos Estados - Especifica F/M	1.290.778,30	930.446,42	1.027.044,18	772.555,74	761.652,81	1.028.789,59	1.013.333,63	1.034.776,73	1.079.076,70	896.516,29	865.084,16	1.521.485,47	12.242.540,02
1.7.2.8.01.0.0	Participação na Receita dos Estados	1.290.778,30	919.457,66	1.013.452,39	695.920,91	722.455,53	862.266,92	729.580,21	999.137,56	741.209,59	799.097,48	833.459,68	590.625,48	10.227.431,71
1.7.2.8.01.1.0	Cota-Parte do ICMS	677.973,69	623.931,82	739.923,07	572.452,69	641.028,43	664.239,78	664.239,78	934.825,18	684.892,84	744.016,42	785.809,10	531.622,21	8.405.616,55
1.7.2.8.01.1.1	Cota-Parte do ICMS - Principal	677.973,69	623.931,82	739.923,07	572.452,69	641.028,43	664.239,78	664.239,78	934.825,18	684.892,84	744.016,42	785.809,10	531.622,21	8.405.616,55
1.7.2.8.01.2.0	Cota-Parte do IPVA	602.761,75	298.509,42	265.196,05	113.687,08	73.349,91	79.710,59	54.924,58	57.220,76	47.879,14	43.471,51	39.597,09	50.770,30	1.717.080,18
1.7.2.8.01.2.1	Cota-Parte do IPVA - Principal	602.761,75	298.509,42	265.196,05	113.687,08	73.349,91	79.710,59	54.924,58	57.220,76	47.879,14	43.471,51	39.597,09	50.770,30	1.717.080,18
1.7.2.8.01.3.0	Cota-Parte do IPI - Municípios	8.577,78	7.016,42	8.331,27	8.356,48	8.077,19	7.443,00	8.433,25	7.091,62	8.437,61	8.406,45	8.053,49	8.232,87	96.457,53



ENTIDADE: PREFEITURA MUNICIPAL
MUNICÍPIO: SÃO GONÇALO DO PARÁ
UF: MINAS GERAIS

Quadro 5 – Memória de Cálculo da Receita
Leis de Diretrizes Orçamentárias para o Exercício de 2023

Receita Arrecadada 2021

13 abr 2022 15:06
FOLHA: 5

Código	Descrição	Janeiro	Fevereiro	Março	Abril	Mai	Junho	Julho	Agosto	Setembro	Outubro	Novembro	Dezembro	Total
1.7.2.8.01.3.1	Cota-Parte do IPI - Mun. - Princ.	8.577,78	7.016,42	8.331,27	8.356,48	8.077,19	7.443,00	8.433,25	7.091,62	8.437,61	8.406,45	8.053,49	8.232,97	96.457,53
1.7.2.8.01.4.0	Cota-Parte Contrib. Interv.Dom.Econômico	1.765,09	0,00	0,00	1.424,86	0,00	0,00	1.982,60	0,00	0,00	3.203,10	0,00	0,00	8.375,45
1.7.2.8.01.4.1	Cota-Parte Contrib. Interv.Dom.Ec.Princ.	1.765,09	0,00	0,00	1.424,86	0,00	0,00	1.982,60	0,00	0,00	3.203,10	0,00	0,00	8.375,45
1.7.2.8.03.0.0	Transf. R. Estado Prog.Saúde R.F. Fundo	0,00	10.988,76	11.360,99	74.404,03	21.350,88	93.003,58	260.873,47	10.528,42	294.338,03	53.889,72	11.326,19	924.167,59	1.766.231,66
1.7.2.8.03.1.0	Transf. R. Estado Prog.Saúde R.F. Fundo	0,00	10.988,76	11.360,99	74.404,03	21.350,88	93.003,58	260.873,47	10.528,42	294.338,03	53.889,72	11.326,19	924.167,59	1.766.231,66
1.7.2.8.03.1.1	Transf. R. E Prog.Saúde R.F. Fundo Princ.	0,00	10.988,76	11.360,99	74.404,03	21.350,88	93.003,58	260.873,47	10.528,42	294.338,03	53.889,72	11.326,19	924.167,59	1.766.231,66
1.7.2.8.07.0.0	Transferências de Estados destinadas à A	0,00	0,00	2.230,80	2.230,80	17.846,40	2.230,80	2.230,80	4.461,60	2.230,80	2.230,80	0,00	6.692,40	42.385,20
1.7.2.8.07.1.0	Transferências de Estados destinadas à A	0,00	0,00	2.230,80	2.230,80	17.846,40	2.230,80	2.230,80	4.461,60	2.230,80	2.230,80	0,00	6.692,40	42.385,20
1.7.2.8.07.1.1	Transferências de Estados destinadas à A	0,00	0,00	2.230,80	2.230,80	17.846,40	2.230,80	2.230,80	4.461,60	2.230,80	2.230,80	0,00	6.692,40	42.385,20
1.7.2.8.99.0.0	Outras Transferências dos Estados	0,00	0,00	0,00	0,00	0,00	41.298,29	20.649,15	20.649,15	41.298,28	41.298,29	41.298,29	0,00	206.491,45
1.7.2.8.99.1.0	Outras Transferências dos Estados	0,00	0,00	0,00	0,00	0,00	41.298,29	20.649,15	20.649,15	41.298,28	41.298,29	41.298,29	0,00	206.491,45
1.7.2.8.99.1.1	Outras Transf. dos Estados - Princ.	0,00	0,00	0,00	0,00	0,00	41.298,29	20.649,15	20.649,15	41.298,28	41.298,29	41.298,29	0,00	206.491,45
1.7.5.0.00.0.0	Transf. de Outras instituições Públicas	689.417,92	583.035,35	655.795,97	468.149,41	520.862,82	524.421,04	497.540,89	654.515,30	501.735,43	557.681,42	657.425,43	490.564,14	6.801.145,12
1.7.5.8.00.0.0	Transf. Outras Inst. Públicas - Esp. E/M	689.417,92	583.035,35	655.795,97	468.149,41	520.862,82	524.421,04	497.540,89	654.515,30	501.735,43	557.681,42	657.425,43	490.564,14	6.801.145,12
1.7.5.8.01.0.0	Transferências de Recursos do FUNDEB	689.417,92	583.035,35	655.795,97	468.149,41	520.862,82	524.421,04	497.540,89	654.515,30	501.735,43	557.681,42	657.425,43	490.564,14	6.801.145,12
1.7.5.8.01.1.0	Transferências de Recursos do FUNDEB Princ.	689.417,92	583.035,35	655.795,97	468.149,41	520.862,82	524.421,04	497.540,89	654.515,30	501.735,43	557.681,42	657.425,43	490.564,14	6.801.145,12
1.9.0.0.00.0.0	Outras Receitas Correntes	5.000,00	0,00	0,00	0,00	0,00	0,26	0,00	0,00	195,00	0,00	0,00	0,00	5.195,26
1.9.2.0.00.0.0	Indenizações, Restit. e Ressarcimentos	5.000,00	0,00	0,00	0,00	0,00	0,00	0,00	0,00	0,00	0,00	0,00	0,00	5.000,00
1.9.2.2.00.0.0	Restituições	5.000,00	0,00	0,00	0,00	0,00	0,00	0,00	0,00	0,00	0,00	0,00	0,00	5.000,00
1.9.2.2.99.0.0	Outras Restituições	5.000,00	0,00	0,00	0,00	0,00	0,00	0,00	0,00	0,00	0,00	0,00	0,00	5.000,00
1.9.2.2.99.1.0	Outras Restituições	5.000,00	0,00	0,00	0,00	0,00	0,00	0,00	0,00	0,00	0,00	0,00	0,00	5.000,00
1.9.2.2.99.1.1	Outras Restituições - Principal	5.000,00	0,00	0,00	0,00	0,00	0,00	0,00	0,00	0,00	0,00	0,00	0,00	5.000,00
1.9.9.0.00.0.0	Demais Receitas Correntes	0,00	0,00	0,00	0,00	0,00	0,26	0,00	0,00	195,00	0,00	0,00	0,00	195,26
1.9.9.0.99.0.0	Outras Receitas	0,00	0,00	0,00	0,00	0,00	0,26	0,00	0,00	195,00	0,00	0,00	0,00	195,26
1.9.9.0.99.1.0	Outras Receitas - Primárias	0,00	0,00	0,00	0,00	0,00	0,26	0,00	0,00	195,00	0,00	0,00	0,00	195,26



ENTIDADE: PREFEITURA MUNICIPAL
MUNICÍPIO: SAO GONCALO DO PARA
UF: MINAS GERAIS

Quadro 5 – Memória de Cálculo da Receita
Leis de Diretrizes Orçamentárias para o Exercício de 2023

Receita Arrecadada 2021

Código	Descrição	Janeiro	Fevereiro	Março	Abril	Maió	Junho	Julho	Agosto	Setembro	Outubro	Novembro	Dezembro	Total
1.9.0.0.99.1.1	Outras Receitas - Primárias - Principal	0,00	0,00	0,00	0,00	0,00	0,26	0,00	0,00	195,00	0,00	0,00	0,00	195,26
2.0.0.0.00.0.0	Receitas de Capital	0,00	0,00	0,00	0,00	0,00	400.000,00	0,00	400.000,00	929.128,00	50.000,00	530.000,00	517.940,35	2.827.068,35
2.4.0.0.00.0.0	Transferências de Capital	0,00	0,00	0,00	0,00	0,00	400.000,00	0,00	400.000,00	929.128,00	50.000,00	530.000,00	517.940,35	2.827.068,35
2.4.1.0.00.0.0	Transf. da União e de suas Entidades	0,00	0,00	0,00	0,00	0,00	300.000,00	0,00	0,00	750.000,00	0,00	280.000,00	0,00	1.330.000,00
2.4.1.8.00.0.0	Transferências da União	0,00	0,00	0,00	0,00	0,00	300.000,00	0,00	0,00	750.000,00	0,00	280.000,00	0,00	1.330.000,00
2.4.1.9.04.0.0	Trf. Rec.SUS-F/F-BI Est.Redo S.P.O.Saude	0,00	0,00	0,00	0,00	0,00	300.000,00	0,00	0,00	0,00	0,00	0,00	0,00	300.000,00
2.4.1.9.04.1.0	Transf. Rec SUS Atenção Primária	0,00	0,00	0,00	0,00	0,00	300.000,00	0,00	0,00	0,00	0,00	0,00	0,00	300.000,00
2.4.1.9.04.1.1	Transf. Rec SUS A Primária - Principal	0,00	0,00	0,00	0,00	0,00	300.000,00	0,00	0,00	0,00	0,00	0,00	0,00	300.000,00
2.4.1.9.10.0.0	Transf. Conv. União e de suas Entidades	0,00	0,00	0,00	0,00	0,00	0,00	0,00	0,00	0,00	0,00	0,00	0,00	0,00
2.4.1.9.10.9.0	Outras Transf. de Conv. de União	0,00	0,00	0,00	0,00	0,00	0,00	0,00	0,00	0,00	0,00	280.000,00	0,00	280.000,00
2.4.1.9.99.1.0	Outras Transf. Conv. de União - Princ.	0,00	0,00	0,00	0,00	0,00	0,00	0,00	0,00	0,00	0,00	280.000,00	0,00	280.000,00
2.4.1.9.99.0.0	Outras Transferências da União	0,00	0,00	0,00	0,00	0,00	0,00	0,00	0,00	0,00	0,00	280.000,00	0,00	280.000,00
2.4.1.9.99.1.0	Outras Transferências da União	0,00	0,00	0,00	0,00	0,00	0,00	0,00	0,00	0,00	0,00	280.000,00	0,00	280.000,00
2.4.1.9.99.1.1	Outras Transf. da União - Princ.	0,00	0,00	0,00	0,00	0,00	0,00	0,00	0,00	0,00	0,00	0,00	0,00	0,00
2.4.2.0.00.0.0	Transf. Estados DF e de suas Entidades	0,00	0,00	0,00	0,00	0,00	100.000,00	0,00	400.000,00	179.128,00	50.000,00	250.000,00	517.940,35	1.497.068,35
2.4.2.8.00.0.0	Transf. Recur. Sist. Único de Saúde - SUS	0,00	0,00	0,00	0,00	0,00	100.000,00	0,00	400.000,00	179.128,00	50.000,00	250.000,00	517.940,35	1.497.068,35
2.4.2.8.03.0.0	Transf. Recur. Sist. Único Saúde - SUS	0,00	0,00	0,00	0,00	0,00	0,00	0,00	0,00	179.128,00	50.000,00	0,00	0,00	747.068,35
2.4.2.8.03.1.0	Transf. R. Sist. Único Saúde SUS Princ.	0,00	0,00	0,00	0,00	0,00	0,00	0,00	0,00	179.128,00	50.000,00	0,00	0,00	747.068,35
2.4.2.8.03.1.1	Transf. R. Sist. Único Saúde SUS Princ.	0,00	0,00	0,00	0,00	0,00	0,00	0,00	0,00	179.128,00	50.000,00	0,00	0,00	747.068,35
2.4.2.8.99.0.0	Outras Transferências dos Estados	0,00	0,00	0,00	0,00	0,00	100.000,00	0,00	400.000,00	0,00	0,00	250.000,00	0,00	750.000,00
2.4.2.8.99.1.0	Outras Transferências dos Estados	0,00	0,00	0,00	0,00	0,00	100.000,00	0,00	400.000,00	0,00	0,00	250.000,00	0,00	750.000,00
2.4.2.8.99.1.1	Outras Transf. dos Estados - Princ.	0,00	0,00	0,00	0,00	0,00	100.000,00	0,00	400.000,00	0,00	0,00	250.000,00	0,00	750.000,00
90.0.0.0.00.0.0	DEDUÇÕES DA RECEITA	-505.826,44	-508.975,49	-420.593,67	-366.713,22	-418.249,00	-415.234,57	-352.042,49	-458.630,06	-351.905,51	-387.017,49	-460.692,67	-423.296,89	-5.069.067,50
95.0.0.0.00.0.0	FUNDEB	-505.826,44	-508.975,49	-420.593,67	-366.713,22	-418.249,00	-415.234,57	-352.042,49	-458.630,06	-351.905,51	-387.017,49	-460.692,67	-423.296,89	-5.069.067,50
95.1.0.0.00.0.0	Dedução Receitas Correntes	-505.826,44	-508.975,49	-420.593,67	-366.713,22	-418.249,00	-415.234,57	-352.042,49	-458.630,06	-351.905,51	-387.017,49	-460.692,67	-423.296,89	-5.069.067,50
95.1.7.0.00.0.0	Dedução Transferências Correntes	-505.826,44	-508.975,49	-420.593,67	-366.713,22	-418.249,00	-415.234,57	-352.042,49	-458.630,06	-351.905,51	-387.017,49	-460.692,67	-423.296,89	-5.069.067,50




ENTIDADE: PREFEITURA MUNICIPAL
MUNICÍPIO: SAO GONCALO DO PARA
UF: MINAS GERAIS

Quadro 5 – Memória de Cálculo da Receita
Leis de Diretrizes Orçamentárias para o Exercício de 2023

Receita Arrecadada 2021

13 abr 2022 15:06
FOLHA: 7

Código	Descrição	Janeiro	Fevereiro	Março	Abril	Maió	Junho	Julho	Agosto	Setembro	Outubro	Novembro	Dezembro	Total
95.1.7.1.0.00.0.0	Dedu. Transf. União e de suas Entidades	-248.023,83	-325.084,07	-217.893,32	-227.814,10	-273.758,03	-236.783,34	-206.523,10	-258.802,69	-203.563,70	-227.838,73	-294.000,86	-305.171,91	-3.025.257,78
95.1.7.1.8.00.0.0	Dedu. Transf. da União - Específica E/M	-248.023,83	-325.084,07	-217.893,32	-227.814,10	-273.758,03	-236.783,34	-206.523,10	-258.802,69	-203.563,70	-227.838,73	-294.000,86	-305.171,91	-3.025.257,78
95.1.7.1.8.01.0.0	Dedu. Participação na Receita da União	-248.023,83	-325.084,07	-217.893,32	-227.814,10	-273.758,03	-236.783,34	-206.523,10	-258.802,69	-203.563,70	-227.838,73	-294.000,86	-305.171,91	-3.025.257,78
95.1.7.1.8.01.2.0	Dedu. Cota-Parte do F.P.M. - Cota Mensal	-247.982,10	-325.041,65	-217.868,58	-227.785,09	-273.742,28	-236.744,58	-206.447,94	-258.835,29	-203.115,97	-226.338,97	-293.952,45	-305.114,82	-3.022.749,72
95.1.7.1.8.01.2.1	Dedu. Cota-Parte do F.P.M. Mensal Princ.	-247.982,10	-325.041,65	-217.868,58	-227.785,09	-273.742,28	-236.744,58	-206.447,94	-258.835,29	-203.115,97	-226.338,97	-293.952,45	-305.114,82	-3.022.749,72
95.1.7.1.8.01.5.0	Dedu. Cota-Parte Imp. St. P. Territ.Rural	-41,83	-42,42	-24,74	-49,01	-15,75	-38,76	-75,16	-167,40	-447,73	-1.499,76	-48,41	-57,09	-2.508,06
95.1.7.1.8.01.5.1	Dedu. Cota-Parte do I.P.T. Rural - Princ.	-41,83	-42,42	-24,74	-49,01	-15,75	-38,76	-75,16	-167,40	-447,73	-1.499,76	-48,41	-57,09	-2.508,06
95.1.7.2.0.00.0.0	Dedu. Transf. Estados e DF e Entidades	-257.802,51	-183.891,42	-202.690,35	-138.899,12	-144.490,97	-178.451,23	-145.519,39	-199.827,37	-148.241,81	-159.178,76	-166.891,81	-118.124,98	-2.043.809,72
95.1.7.2.8.00.0.0	Dedu. Transf. Estados - Específica E/M	-257.802,51	-183.891,42	-202.690,35	-138.899,12	-144.490,97	-178.451,23	-145.519,39	-199.827,37	-148.241,81	-159.178,76	-166.891,81	-118.124,98	-2.043.809,72
95.1.7.2.8.01.0.0	Dedu. Participação Receita dos Estados	-257.802,51	-183.891,42	-202.690,35	-138.899,12	-144.490,97	-178.451,23	-145.519,39	-199.827,37	-148.241,81	-159.178,76	-166.891,81	-118.124,98	-2.043.809,72
95.1.7.2.8.01.1.0	Dedução Cota-Parte do ICMS	-135.534,71	-124.786,34	-147.994,58	-114.490,51	-128.205,66	-161.020,64	-132.847,52	-186.965,01	-136.978,54	-148.803,26	-157.161,79	-106.324,42	-1.881.103,38
95.1.7.2.8.01.1.1	Dedução Cota-Parte do ICMS - Principal	-135.534,71	-124.786,34	-147.994,58	-114.490,51	-128.205,66	-161.020,64	-132.847,52	-186.965,01	-136.978,54	-148.803,26	-157.161,79	-106.324,42	-1.881.103,38
95.1.7.2.8.01.2.0	Dedução Cota-Parte do IPVA	-120.552,25	-57.701,81	-53.039,51	-22.737,32	-14.669,87	-15.941,99	-10.994,82	-11.444,04	-8.575,75	-8.694,21	-7.919,32	-10.153,96	-343.414,85
95.1.7.2.8.01.2.1	Dedução Cota-Parte do IPVA - Principal	-120.552,25	-57.701,81	-53.039,51	-22.737,32	-14.669,87	-15.941,99	-10.994,82	-11.444,04	-8.575,75	-8.694,21	-7.919,32	-10.153,96	-343.414,85
95.1.7.2.8.01.3.0	Dedução Cota-Parte do IPI - Municípios	-1.715,55	-1.403,27	-1.666,26	-1.671,29	-1.615,44	-1.488,60	-1.686,65	-1.418,32	-1.687,52	-1.681,29	-1.610,70	-1.646,60	-19.291,49
95.1.7.2.8.01.3.1	Dedu. Cota-Parte do IPI - Mún. - Princ.	-1.715,55	-1.403,27	-1.666,26	-1.671,29	-1.615,44	-1.488,60	-1.686,65	-1.418,32	-1.687,52	-1.681,29	-1.610,70	-1.646,60	-19.291,49
Totalizações Mensais		3.177.503,87	3.194.894,27	3.069.389,79	2.744.699,13	2.910.379,57	3.293.802,65	3.825.471,19	3.528.959,41	4.140.711,50	2.965.664,21	4.145.027,60	5.364.376,53	42.360.879,72



ENTIDADE: PREFEITURA MUNICIPAL
MUNICÍPIO: SÃO GONÇALO DO PARÁ
UF: MINAS GERAIS

13 abr 2022 15:15
FOLHA: 1

**Quadro 5 – Memória de Cálculo da Receita
Leis de Diretrizes Orçamentárias para o Exercício de 2023**
Avaliação Percentual do Crescimento da Receita

Código	Descrição	2019	2020	Variação(%)	2021	Variação(%)	2022	Variação(%)
1.0.0.0.0.0.0	Receitas Correntes	33.653.360,64	37.872.395,56	12,54%	44.602.878,87	17,77%	46.482.939,71	-98,61%
1.1.0.0.0.0.0	Imp., Tax. e Contrib. de Melhoria	2.192.958,75	2.133.295,12	-2,72%	3.047.485,14	42,85%	3.344.102,41	-79,62%
1.1.1.0.0.0.0	Impostos	1.782.067,19	2.003.190,90	12,41%	2.576.963,60	28,65%	2.852.080,23	-75,90%
1.1.1.2.02.00	IPRU - Principal	260.939,44	0,00	0,00%	0,00	0,00%	0,00	0,00%
1.1.1.2.04.00	Imp. s/ Renda e Prov. Qualquer Natureza	602.971,47	0,00	0,00%	0,00	0,00%	1.191.333,11	0,00%
1.1.1.2.04.31	IRRF - Trabalho - Principal	82.326,92	0,00	0,00%	0,00	0,00%	0,00	0,00%
1.1.1.2.04.34	IRRF - Trabalho - Outros Rend. Principal	520.644,55	0,00	0,00%	0,00	0,00%	0,00	0,00%
1.1.1.2.06.00	ITBI - Principal	289.799,86	0,00	0,00%	0,00	0,00%	0,00	0,00%
1.1.1.3.00.00	Imp. s/Prod. circulação Mercad. Serviços	597.744,54	0,00	0,00%	0,00	0,00%	0,00	0,00%
1.1.1.3.00.0.0	Imp. s/ Renda e Prov. Qualquer Natureza	0,00	493.296,53	0,00%	522.344,25	5,89%	621.089,67	18,90%
1.1.1.3.03.0.0	Imposto sobre a Renda - Retido na Fonte	602.971,47	493.296,53	-18,19%	522.344,25	5,89%	621.089,67	18,90%
1.1.1.3.03.1.0	Imp. s/ a Renda - Retido Fonte - Trabalho	82.326,92	78.717,77	-4,38%	15.810,31	-79,92%	17.712,90	12,03%
1.1.1.3.03.1.1	IRRF - Trabalho - Principal	0,00	78.717,77	0,00%	15.810,31	-79,92%	17.712,90	12,03%
1.1.1.3.03.4.0	IRRF - Trabalho - Outros Rendimentos	520.644,55	414.578,76	-20,37%	506.533,94	22,18%	603.376,77	19,12%
1.1.1.3.03.4.1	IRRF - Trabalho - Outros Rend. Principal	0,00	414.578,76	0,00%	506.533,94	22,18%	603.376,77	19,12%
1.1.1.3.05.00	ISS - Principal	597.744,54	0,00	0,00%	0,00	0,00%	0,00	0,00%
1.1.1.3.05.01	ISS - Principal	596.889,72	0,00	0,00%	0,00	0,00%	0,00	0,00%
1.1.1.4.00.0.0	Impostos sobre o Patrimônio	0,00	0,00	0,00%	0,00	0,00%	1.039.857,45	0,00%
1.1.1.4.51.0.0	Impostos sobReceitasServiços	0,00	0,00	0,00%	0,00	0,00%	1.039.857,45	0,00%
1.1.1.8.00.0.0	Imp. Espec. de Estados/DF Mun.	1.179.095,72	1.509.854,37	28,05%	2.054.609,35	36,08%	0,00	-100,00%
1.1.1.8.01.1.0	IPRU	291.551,32	388.429,49	33,23%	311.211,56	-19,88%	0,00	-100,00%
1.1.1.8.01.1.1	IPRU - Principal	0,00	371.192,49	0,00%	302.882,47	-18,40%	321.839,89	-100,00%
1.1.1.8.01.1.2	IPRU - Multas e Juros	0,00	17.237,00	0,00%	7.022,73	-59,26%	6.904,73	-100,00%
1.1.1.8.01.1.3	IPRU - Dívida Ativa	0,00	0,00	0,00%	934,12	0,00%	0,00	-100,00%
1.1.1.8.01.1.4	IPRU - Dívida Ativa - Multas e Juros	0,00	0,00	0,00%	372,24	0,00%	0,00	-100,00%
1.1.1.8.01.4.0	ITBI	581.351,18	722.733,31	24,32%	1.121.719,42	55,21%	1.191.333,11	-100,00%



ENTIDADE: PREFEITURA MUNICIPAL
MUNICÍPIO: SÃO GONÇALO DO PARÁ
UF: MINAS GERAIS

13 abr 2022 15:15
FOLHA: 2

Quadro 5 – Memória de Cálculo da Receita Leis de Diretrizes Orçamentárias para o Exercício de 2023

Avaliação Percentual do Crescimento da Receita

Código	Descrição	2019	2020	Variação(%)	2021	Variação(%)	2022	Variação(%)
1.1.1.8.01.4.0	ITBI	289.799,86	334.303,82	15,36%	810.507,86	142,45%	0,00	-100,00%
1.1.1.8.01.4.1	ITBI - Principal	0,00	334.303,82	0,00%	810.507,86	142,45%	862.588,49	-100,00%
1.1.1.8.02.3.0	ISS - Principal	0,00	787.121,06	0,00%	932.889,93	18,52%	1.039.657,45	-100,00%
1.1.1.8.02.3.1	ISS - Principal	0,00	785.528,77	0,00%	931.614,25	18,60%	1.038.538,48	-100,00%
1.1.1.8.02.3.2	ISS - Multas e Juros	0,00	1.592,29	0,00%	1.240,16	-22,11%	1.118,97	-100,00%
1.1.1.8.02.3.4	ISS - Dívida Ativa - Multas e Juros	0,00	0,00	0,00%	35,52	0,00%	0,00	-100,00%
1.1.1.8.02.5.0	Imp s/ Vendas Var.Comb.Liq.Gas IVVC	0,00	787.121,06	0,00%	932.889,93	18,52%	0,00	-100,00%
1.1.2.0.00.0.0	Taxas	410.891,56	130.144,22	-68,33%	470.531,54	281,55%	492.022,18	-100,00%
1.1.2.1.00.0.0	Tax. pelo Exercício do Poder de Polícia	8.264,91	8.150,92	-1,38%	4.272,92	-47,58%	55.435,30	-100,00%
1.1.2.1.04.0.0	Taxa de Contr. e Fisc. Ambiental	8.264,91	8.150,92	-1,38%	4.272,92	-47,58%	0,00	-100,00%
1.1.2.1.04.1.0	Taxa de Contr. e Fisc. Ambiental	8.264,91	8.150,92	-1,38%	4.272,92	-47,58%	0,00	-100,00%
1.1.2.1.04.1.1	Taxa de Contr. e Fisc. Ambiental-Princ.	0,00	8.150,92	0,00%	4.272,92	-47,58%	0,00	-100,00%
1.1.2.1.21.00	Taxa de Contr. e Fisc. Ambiental-Princ.	8.264,91	0,00	0,00%	0,00	0,00%	0,00	0,00%
1.1.2.2.00.0.0	Taxas pela Prestação de Serviços	336.750,53	65.449,49	-80,56%	406.434,58	520,99%	436.586,88	-100,00%
1.1.2.2.01.0.0	Taxas Prestação Serviços Geral	336.750,53	65.449,49	-80,56%	406.434,58	520,99%	436.586,88	-100,00%
1.1.2.2.01.1.0	Taxas pela Prestação de Serviços	336.750,53	65.449,49	-80,56%	406.434,58	520,99%	0,00	-100,00%
1.1.2.2.01.1.1	Tax. pela Prestação de Serv. - Princ.	0,00	65.449,49	0,00%	400.300,42	511,62%	430.990,05	-100,00%
1.1.2.2.01.1.2	Tax. pela Prestação de Serv. - M.Juros	0,00	0,00	0,00%	5.763,06	0,00%	5.596,83	-100,00%
1.1.2.2.01.1.3	Tax. pela Prestação de Serv. Div. Ativa	0,00	0,00	0,00%	243,88	0,00%	0,00	-100,00%
1.1.2.2.01.1.4	Tax. pela Prestação de Serv. D. Al. M.J.	0,00	0,00	0,00%	127,22	0,00%	0,00	-100,00%
1.1.2.2.28.00	Tax. pela Prestação de Serv. - Princ.	336.750,53	0,00	0,00%	0,00	0,00%	0,00	0,00%
1.1.2.8.00.0.0	Taxas - Espec. Estados, DF e Municípios	65.876,12	56.543,81	-14,17%	59.824,04	5,80%	0,00	-100,00%
1.1.2.8.01.9.0	Tx Inspeção, Controle e Fiscalização	65.876,12	56.543,81	-14,17%	59.824,04	5,80%	55.435,30	-100,00%
1.1.2.8.01.9.0	Tx Inspeção, Controle e Fisr/ Outras	65.876,12	56.543,81	-14,17%	59.824,04	5,80%	0,00	-100,00%
1.1.2.8.01.9.1	Tx Inspeção, Cont. Fisr-Princ	65.876,12	56.543,81	-14,17%	59.604,21	5,41%	55.176,02	-100,00%
1.1.2.8.01.9.2	Tx Inspeção, Cont. Fisr- Outras - Multa	0,00	0,00	0,00%	219,83	0,00%	257,28	-100,00%



ENTIDADE: PREFEITURA MUNICIPAL
MUNICÍPIO: SAO GONCALO DO PARA
UF: MINAS GERAIS


13 abr 2022 15:15

FOLHA: 3

Quadro 5 – Memória de Cálculo da Receita Leis de Diretrizes Orçamentárias para o Exercício de 2023

Avaliação Percentual do Crescimento da Receita

Código	Descrição	2019	2020	Variação (%)	2021	Variação (%)	2022	Variação (%)
1.2.0.0.00.0.0	Contribuições	974.188,06	968.382,12	-0,60%	1.228.553,05	26,87%	1.369.459,23	-100,00%
1.2.3.0.00.00	Contrib. Custeio Serv. Ilum. Púb. Princ.	974.188,06	0,00	0,00%	0,00	0,00%	0,00	0,00%
1.2.4.0.00.0.0	Contrib. Custeio Serviço Ilum. Pública	974.188,06	968.382,12	-0,60%	1.228.553,05	26,87%	1.369.459,23	-100,00%
1.2.4.0.00.1.0	Contrib. Custeio Serviço Ilum. Pública	0,00	0,00	0,00%	0,00	0,00%	1.369.459,23	0,00%
1.2.4.0.00.1.0	Contrib. Custeio Serviço Ilum. Pública	974.188,06	968.382,12	-0,60%	1.228.553,05	26,87%	0,00	-100,00%
1.2.4.0.00.1.1	Contrib. Custeio Serv. Ilum. Púb. Princ.	0,00	968.382,12	0,00%	1.228.512,95	26,66%	1.367.346,34	-100,00%
1.2.4.0.00.1.2	Contrib. Custeio Serv. Ilum. Púb. M.J.	0,00	0,00	0,00%	2.040,10	0,00%	2.112,89	-100,00%
1.2.4.1.00.0.0	Contribuição Custeio Serv. Ilum. Pública	0,00	0,00	0,00%	0,00	0,00%	1.369.459,23	0,00%
1.3.0.0.00.0.0	Receita Patrimonial	112.444,87	46.290,42	-58,83%	378.787,24	718,22%	564.510,91	-150,30%
1.3.2.0.00.0.0	Valores Mobiliários	112.444,87	46.290,42	-58,83%	346.442,84	648,41%	564.510,91	-100,00%
1.3.2.1.00.0.0	Juros e Correções Monetárias	112.444,87	46.290,42	-58,83%	346.442,84	648,41%	564.510,91	-100,00%
1.3.2.1.00.1.0	Remuneração de Depósitos Bancários	0,00	46.290,42	0,00%	346.442,84	648,41%	0,00	-100,00%
1.3.2.1.00.1.1	Remuneração de Depósitos Bancários	0,00	46.290,42	0,00%	346.442,84	648,41%	564.510,91	-100,00%
1.3.2.1.00.6.0	Remu. Saldos Recur. Não-Desembolsados	0,00	0,00	0,00%	0,00	0,00%	564.510,91	0,00%
1.3.2.5.00.00	Remuneração de Depósitos Bancários	112.444,87	0,00	0,00%	0,00	0,00%	0,00	0,00%
1.3.2.5.01.00	Remu. de Dep. Banc. - Princ.	112.444,87	0,00	0,00%	0,00	0,00%	0,00	0,00%
1.3.3.0.00.0.0	Demais Delegações de Serviços Públicos	0,00	0,00	0,00%	32.314,40	0,00%	0,00	-100,00%
1.3.3.9.00.0.0	Demais Delegações de Serviços Públicos	0,00	0,00	0,00%	32.314,40	0,00%	0,00	-100,00%
1.3.3.9.99.0.0	Outras Delegações de Serviços Públicos	0,00	0,00	0,00%	32.314,40	0,00%	0,00	-100,00%
1.3.3.9.99.1.0	Outras Delegações de Serviços Públicos	0,00	0,00	0,00%	32.314,40	0,00%	0,00	-100,00%
1.3.3.9.99.1.1	Outras Delegações Serv. Públicos - Princ.	0,00	0,00	0,00%	32.314,40	0,00%	0,00	-100,00%
1.6.0.0.00.0.0	Receita de Serviços	0,00	64.636,00	0,00%	0,00	-100,00%	0,00	0,00%
1.6.1.0.00.0.0	Serv. Adm. e Comerciais Gerais	0,00	64.636,00	0,00%	0,00	-100,00%	0,00	0,00%
1.6.1.0.02.0.0	Inscrição Concursos Processos Seletivos	0,00	64.636,00	0,00%	0,00	-100,00%	0,00	0,00%
1.6.1.0.02.1.0	Inscrição Concursos Processos Seletivos	0,00	64.636,00	0,00%	0,00	-100,00%	0,00	0,00%
1.6.1.0.02.1.1	Inscrição em Concursos e Processos Selet	0,00	64.636,00	0,00%	0,00	-100,00%	0,00	0,00%



ENTIDADE: PREFEITURA MUNICIPAL
MUNICÍPIO: SAO GONCALO DO PARA
UF: MINAS GERAIS

13 abr 2022 15:15

FOLHA: 4

Quadro 5 – Memória de Cálculo da Receita Leis de Diretrizes Orçamentárias para o Exercício de 2023

Avaliação Percentual do Crescimento da Receita

Código	Descrição	2019	2020	Variação(%)	2021	Variação(%)	2022	Variação(%)
1.7.0.00.0.0	Transferências Correntes	29.295.636,79	34.538.072,51	17,89%	38.942.888,18	15,65%	41.204.867,16	-100,00%
1.7.1.0.00.0.0	Transf. da União e de suas Entidades	0,00	19.515.527,30	0,00%	20.899.203,04	7,09%	22.925.069,46	-100,00%
1.7.1.1.00.0.0	Transf. Particip. Receita União	0,00	0,00	0,00%	0,00	0,00%	18.214.027,95	0,00%
1.7.1.1.51.0.0	Cota-Parte Fun Partic.Municípios - FPM	0,00	0,00	0,00%	0,00	0,00%	18.200.847,75	0,00%
1.7.1.2.00.0.0	Transf. Comp.Finc.Expl.Recurs.turais	0,00	0,00	0,00%	0,00	0,00%	342.294,05	0,00%
1.7.1.2.52.0.0	Cota-parte Comp. Fin. Produção Petróleo	0,00	0,00	0,00%	0,00	0,00%	342.294,05	0,00%
1.7.1.3.00.0.0	Transf. Rec Sistema Único Saúde SUS	0,00	0,00	0,00%	0,00	0,00%	3.723.107,38	0,00%
1.7.1.8.01.2.0	Cota Parte F. Participação M. Cota Mensal	11.770.056,88	11.226.813,44	-4,62%	15.113.749,83	34,62%	16.827.697,75	-100,00%
1.7.1.8.01.2.1	Cota Parte F.P.M. Cota Mensal-Principal	0,00	11.226.813,44	0,00%	15.113.749,83	34,62%	16.827.697,75	-100,00%
1.7.1.8.01.3.0	Cota Parte F.P.M. Cota 1º mês dezembro	519.434,38	505.210,74	-2,74%	662.454,11	31,12%	729.100,00	-100,00%
1.7.1.8.01.3.1	Cota Parte F.P.M. Cota 1º mês dez.Princ.	0,00	505.210,74	0,00%	662.454,11	31,12%	729.100,00	-100,00%
1.7.1.8.01.4.0	Cota Parte F.P.M. Cota 1º mês julho	500.243,71	506.287,86	1,21%	585.177,21	15,58%	644.050,00	-100,00%
1.7.1.8.01.4.1	Cota Parte F.P.M. Cota 1º mês jul.Princ.	0,00	506.287,86	0,00%	585.177,21	15,58%	644.050,00	-100,00%
1.7.1.8.01.5.0	Cota-Parte ITR	14.164,46	12.481,49	-12,01%	12.540,84	0,46%	0,00	-100,00%
1.7.1.8.01.5.1	Cota-Parte ITR - Principal	0,00	12.481,49	0,00%	12.540,84	0,48%	13.180,24	-100,00%
1.7.1.8.01.8.0	Participação na Receita da União	0,00	12.250.793,53	0,00%	16.373.921,99	33,66%	13.180,24	-100,00%
1.7.1.8.02.1.0	Cota-parte Comp.Financ.Recursos Hídricos	0,00	0,00	0,00%	8.163,09	0,00%	0,00	-100,00%
1.7.1.8.02.1.1	Cota-parte Comp.Fin.Expl. Rec.Hid -Pri.	0,00	0,00	0,00%	8.163,09	0,00%	0,00	-100,00%
1.7.1.8.02.6.0	FEP -Cota- parte F. Especial do Petróleo	181.351,86	180.627,10	-0,40%	292.156,72	61,75%	342.294,05	-100,00%
1.7.1.8.02.6.1	FEP -Cota-parte F. Especial Pet. Princ.	0,00	180.627,10	0,00%	292.156,72	61,75%	342.294,05	-100,00%
1.7.1.8.02.9.0	Transf.Comp.Fin.Expl.Recursos Naturais	0,00	180.627,10	0,00%	300.319,81	66,27%	0,00	-100,00%
1.7.1.8.03.0.0	Transf Rec SUS Rep. FIF-Bloco Manut ASP	2.293.827,10	3.792.592,29	65,33%	3.557.795,85	-6,19%	3.723.107,38	-100,00%
1.7.1.8.03.1.0	Transf.Rec.SUS - Atensão Primária	0,00	2.122.978,51	0,00%	2.503.877,39	17,94%	2.954.423,36	-100,00%
1.7.1.8.03.1.1	Transf Rec SUS - A Prim.Básica-Principal	0,00	2.122.978,51	0,00%	2.503.877,39	17,94%	2.954.423,36	-100,00%
1.7.1.8.03.2.0	Transf. Rec SUS Atensão MAC Amb Hosp	4.711,40	101.657,82	2.057,70%	317.508,79	212,33%	337.857,10	-100,00%
1.7.1.8.03.2.1	Transf. Rec SUS A MAC Amb Hosp - Princ	4.711,40	101.657,82	2.057,70%	317.508,79	212,33%	337.857,10	-100,00%






ENTIDADE: PREFEITURA MUNICIPAL
MUNICÍPIO: SAO GONCALO DO PARA
UF: MINAS GERAIS

13 abr 2022 15:15
FOLHA: 5

**Quadro 5 – Memória de Cálculo da Receita
Leis de Diretrizes Orçamentárias para o Exercício de 2023**
Avaliação Percentual do Crescimento da Receita

Código	Descrição	2019	2020	Variação(%)	2021	Variação(%)	2022	Variação(%)
1.7.1.8.03.3.0	Transf. Rec SUS Vigilância em Saúde	132.710,82	236.371,99	78,11%	327.018,70	38,35%	343.914,28	-100,00%
1.7.1.8.03.3.1	Transf. Rec SUS Vg. em Saúde - Princ	132.710,82	236.371,99	76,11%	327.018,70	38,35%	343.914,28	-100,00%
1.7.1.8.03.4.0	Transf. Rec SUS Assist Farmacêutica	66.628,38	109.845,48	64,86%	79.537,90	-27,59%	86.912,64	-100,00%
1.7.1.8.03.4.1	Transf. Rec SUS Assist Farm - Princ	66.628,38	109.845,48	64,86%	79.537,90	-27,59%	86.912,64	-100,00%
1.7.1.8.03.9.0	Transf. Rec SUS O P Fin Transf F F	133.646,78	1.221.736,49	814,14%	329.853,07	-73,00%	0,00	-100,00%
1.7.1.8.03.9.1	Transf. Rec SUS O P Fin Transf F F Pr	133.646,78	1.221.736,49	814,14%	329.853,07	-73,00%	0,00	-100,00%
1.7.1.8.05.1.0	Transferências do Salário-Educação	388.219,91	339.929,32	-12,44%	352.655,25	3,74%	0,00	-100,00%
1.7.1.8.05.1.1	Transferências do Salário-Educação	0,00	339.929,32	0,00%	352.655,25	3,74%	391.558,52	-100,00%
1.7.1.8.05.3.0	Transf. Prog. Nac. Aliment. Escolar-PNAE	129.658,00	134.338,60	3,61%	130.673,40	-2,73%	0,00	-100,00%
1.7.1.8.05.3.1	Transf. Prog. Nac. Al. Escolar-PNAE Princ.	0,00	134.338,60	0,00%	130.673,40	-2,73%	122.081,52	-100,00%
1.7.1.8.05.4.0	Transf. Programa Transp. Escolar -PNATE	53.832,03	43.493,42	-19,21%	37.037,58	-14,84%	0,00	-100,00%
1.7.1.8.05.4.1	Transf. Prog. Transp. Escolar -PNATE Princ.	0,00	43.493,42	0,00%	37.037,58	-14,84%	41.000,00	-100,00%
1.7.1.8.05.9.0	Transf. Programa Brasil Alfabetizado-PBA	0,00	517.761,34	0,00%	520.366,23	0,50%	554.640,04	-100,00%
1.7.1.8.10.2.0	Transf. Conv. União Díst. Prog. Educação	19.037,56	0,00	0,00%	0,00	0,00%	0,00	0,00%
1.7.1.8.12.0.0	Transf. Rec do FNAS	16.696.402,68	19.515.527,30	16,89%	20.899.203,04	7,09%	645.640,04	-100,00%
1.7.1.8.12.1.0	Transf. Rec do FNAS	137.350,47	234.892,80	71,02%	81.106,70	-65,47%	91.000,00	-100,00%
1.7.1.8.12.1.0	Transf. Rec do FNAS	137.350,47	234.892,80	71,02%	81.106,70	-65,47%	0,00	-100,00%
1.7.1.8.12.1.1	Transf. Rec do FNAS - Princ	137.350,47	234.892,80	71,02%	81.106,70	-65,47%	91.000,00	-100,00%
1.7.1.8.99.0.0	Outras Transf. Rec. da União/ Entidades	688.206,32	2.538.860,24	266,91%	65.692,46	-97,41%	0,00	-100,00%
1.7.1.8.99.1.0	Outras Transferências da União	688.206,32	2.538.860,24	266,91%	65.692,46	-97,41%	0,00	-100,00%
1.7.1.8.99.1.1	Outras Transf. Rec. União/Entidades -Pr.	0,00	2.538.860,24	0,00%	65.692,46	-97,41%	0,00	-100,00%
1.7.2.1.00.0.0	Partic. Recetas Estados e DF	0,00	0,00	0,00%	0,00	0,00%	10.966.024,28	0,00%
1.7.2.1.01.00	Participação na Receita da União	12.803.919,43	0,00	0,00%	0,00	0,00%	0,00	0,00%
1.7.2.1.01.02	Cota Parte F.P.M. Cota Mensal-Principal	11.770.056,68	0,00	0,00%	0,00	0,00%	0,00	0,00%
1.7.2.1.01.03	Cota Parte F.P.M. Cota 1% mês dez.Princ.	519.434,38	0,00	0,00%	0,00	0,00%	0,00	0,00%
1.7.2.1.01.04	Cota Parte F.P.M. Cota 1% mês jul.Princ.	500.243,71	0,00	0,00%	0,00	0,00%	0,00	0,00%



ENTIDADE: PREFEITURA MUNICIPAL
MUNICÍPIO: SAO GONCALO DO PARA
UF: MINAS GERAIS

13 abr 2022 15:15
FOLHA: 6

Quadro 5 – Memória de Cálculo da Receita
Leis de Diretrizes Orçamentárias para o Exercício de 2023
Avaliação Percentual do Crescimento da Receita

Código	Descrição	2019	2020	Variação(%)	2021	Variação(%)	2022	Variação(%)
1.7.2.1.01.05	Cota-Parte ITR - Principal	14.184,46	0,00	0,00%	0,00	0,00%	0,00	0,00%
1.7.2.1.22.00	Transf.Comp.Fin.Expl.Recursos Naturais	181.351,86	0,00	0,00%	0,00	0,00%	0,00	0,00%
1.7.2.1.22.70	FEP - Cota-parte F. Especial Pet. Princ.	181.351,86	0,00	0,00%	0,00	0,00%	0,00	0,00%
1.7.2.1.33.00	Transf.Rec.SUS - Atenção Básica	1.956.227,72	0,00	0,00%	0,00	0,00%	0,00	0,00%
1.7.2.1.33.11	Transf.Rec.SUS - A. Básica - Principal	1.956.227,72	0,00	0,00%	0,00	0,00%	0,00	0,00%
1.7.2.1.35.00	Transferências do Recursos do FNDE	571.709,94	0,00	0,00%	0,00	0,00%	0,00	0,00%
1.7.2.1.35.01	Transf. do Salário-Educação - Princ.	388.219,91	0,00	0,00%	0,00	0,00%	0,00	0,00%
1.7.2.1.35.03	Transf. Prog.Néc. Al.Escolar PNAE Princ.	129.058,00	0,00	0,00%	0,00	0,00%	0,00	0,00%
1.7.2.1.35.04	Transf.Prog. Transp. Escolar -PNATE Princ.	53.632,03	0,00	0,00%	0,00	0,00%	0,00	0,00%
1.7.2.1.99.00	Outras Transf. da União - Princ.	688.206,32	0,00	0,00%	0,00	0,00%	0,00	0,00%
1.7.2.2.01.00	Participação na Receita dos Estados	7.339.720,45	0,00	0,00%	0,00	0,00%	0,00	0,00%
1.7.2.2.01.01	Cota-Parte do ICMS - Principal	6.125.110,13	0,00	0,00%	0,00	0,00%	0,00	0,00%
1.7.2.2.01.02	Cota-Parte do IPVA - Principal	1.124.934,42	0,00	0,00%	0,00	0,00%	0,00	0,00%
1.7.2.2.01.04	Cota-Parte do IPI - Mun. - Princ.	73.981,31	0,00	0,00%	0,00	0,00%	0,00	0,00%
1.7.2.2.01.13	Cota-Parte Contrib. Interv.Dom.Ec.Princ.	15.634,59	0,00	0,00%	0,00	0,00%	0,00	0,00%
1.7.2.2.33.00	Transf. R. E Prog.Saúde R.F.Fundo Princ.	47.333,86	0,00	0,00%	0,00	0,00%	0,00	0,00%
1.7.2.3.00.00	Transf. Estados e DF e de suas Entidades	24.378.170,61	9.644.915,25	-60,44%	12.242.540,02	26,93%	11.029.970,37	-100,00%
1.7.2.4.01.00	Transferências de Recursos FUNDEB Princ.	4.917.466,18	0,00	0,00%	0,00	0,00%	0,00	0,00%
1.7.2.8.00.00	Transf. dos Estados - Especifica EM	7.681.767,93	9.644.915,25	25,56%	12.242.540,02	26,93%	0,00	-100,00%
1.7.2.8.01.1.0	Cota-Parte do ICMS	6.125.110,13	6.744.008,25	10,10%	8.405.518,55	24,64%	0,00	-100,00%
1.7.2.8.01.1.1	Cota-Parte do ICMS - Principal	0,00	6.744.008,25	0,00%	8.405.518,55	24,64%	9.115.765,23	-100,00%
1.7.2.8.01.2.0	Cota-Parte do IPVA	1.124.934,42	1.598.046,63	42,05%	1.717.080,18	7,45%	0,00	-100,00%
1.7.2.8.01.2.1	Cota-Parte do IPVA - Principal	0,00	1.598.046,63	0,00%	1.717.080,18	7,45%	1.734.251,00	-100,00%
1.7.2.8.01.3.0	Cota-Parte do IPI - Municípios	73.981,31	70.373,03	-4,88%	96.457,53	37,07%	0,00	-100,00%
1.7.2.8.01.3.1	Cota-Parte do IPI - Mun. - Princ.	0,00	70.373,03	0,00%	96.457,53	37,07%	104.939,83	-100,00%
1.7.2.8.01.4.0	Cota-Parte Contrib. Interv.Dom.Econômico	15.634,59	13.133,59	-16,00%	8.375,45	-36,23%	0,00	-100,00%



ENTIDADE: PREFEITURA MUNICIPAL
MUNICÍPIO: SAO GONCALO DO PARA
UF: MINAS GERAIS

13 abr 2022 15:15

FOLHA: 7

Quadro 5 – Memória de Cálculo da Receita Leis de Diretrizes Orçamentárias para o Exercício de 2023

Avaliação Percentual do Crescimento da Receita

Código	Descrição	2019	2020	Variação(%)	2021	Variação(%)	2022	Variação(%)
1.7.2.8.01.4.1	Cota-Parte Contrib. Intery Dom.Ec.Princ.	0,00	13.133,59	0,00%	8.375,45	-36,23%	11.068,22	-100,00%
1.7.2.8.01.5.0	Transf.Part.Out. Receitas Impost.Est/DF	0,00	8.425.561,50	0,00%	10.227.431,71	21,36%	10.966.024,26	-100,00%
1.7.2.8.03.0.0	Transf. R. Estado Prog.Saúde R.F.a Fundo	47.333,86	1.149.511,65	2.328,52%	1.766.231,66	53,65%	0,00	-100,00%
1.7.2.8.03.1.0	Transf. R. Estado Prog.Saúde R.F.a Fundo	47.333,86	1.149.511,65	2.328,52%	1.766.231,66	53,65%	0,00	-100,00%
1.7.2.8.03.1.1	Transf. R. E.Prog.Saúde R.F.Fundo Princ.	0,00	1.149.511,65	0,00%	1.766.231,66	53,65%	0,00	-100,00%
1.7.2.8.07.0.0	Transferências de Estados destinadas a A	14.993,62	40.154,40	167,81%	42.385,20	5,56%	63.946,59	-100,00%
1.7.2.8.07.1.0	Transferências de Estados destinadas a A	14.993,62	40.154,40	167,81%	42.385,20	5,56%	0,00	-100,00%
1.7.2.8.07.1.1	Transferências de Estados destinadas a A	14.993,62	40.154,40	167,81%	42.385,20	5,56%	63.946,59	-100,00%
1.7.2.8.10.2.0	Transf. Convênios dos Estados - Educação	279.720,00	0,00	-100,00%	0,00	0,00%	0,00	0,00%
1.7.2.8.99.0.0	Outras Transferências dos Estados	0,00	29.687,70	0,00%	206.491,45	595,55%	0,00	-100,00%
1.7.2.8.99.1.0	Outras Transferências dos Estados	0,00	29.687,70	0,00%	206.491,45	595,55%	0,00	-100,00%
1.7.2.8.99.1.1	Outras Transferências dos Estados	0,00	29.687,70	0,00%	206.491,45	595,55%	0,00	-100,00%
1.7.2.9.00.0.0	Outras Transf. Estados/Distrito Federal	0,00	0,00	0,00%	0,00	0,00%	63.946,59	0,00%
1.7.5.0.00.0.0	Transf. de Outras Instituições Públicas	4.917.466,18	5.377.629,96	9,36%	6.801.145,12	26,47%	7.249.826,83	-100,00%
1.7.5.1.00.0.0	Transf. Recursos do FUNDEB	0,00	0,00	0,00%	0,00	0,00%	7.249.826,83	0,00%
1.7.5.8.00.0.0	Transf. Outras Inst. Públicas -Esp. E/M	4.917.466,18	5.377.629,96	9,36%	6.801.145,12	26,47%	0,00	-100,00%
1.7.5.8.01.0.0	Transferências de Recursos do FUNDEB	4.917.466,18	5.377.629,96	9,36%	6.801.145,12	26,47%	7.249.826,83	-100,00%
1.7.5.8.01.1.0	Transferências de Recursos do FUNDEB	4.917.466,18	5.377.629,96	9,36%	6.801.145,12	26,47%	0,00	-100,00%
1.7.5.8.01.1.1	Transferências de Recursos FUNDEB Princ.	0,00	5.377.629,96	0,00%	6.801.145,12	26,47%	7.249.826,83	-100,00%
1.7.6.1.00.00	Transf. Conv. União e de Suas Entidades	19.937,56	0,00	0,00%	0,00	0,00%	0,00	0,00%
1.7.6.1.02.00	Transf. Conv.União D.P. Educação Princ.	19.937,56	0,00	0,00%	0,00	0,00%	0,00	0,00%
1.7.6.2.00.00	Outras Transferências do Estado	279.720,00	0,00	0,00%	0,00	0,00%	0,00	0,00%
1.7.6.2.02.00	Transf. Conv. Estados - Educação Princ.	279.720,00	0,00	0,00%	0,00	0,00%	0,00	0,00%
1.9.0.0.00.0.0	Outras Receitas Correntes	1.078.132,17	121.719,39	-88,71%	5.195,26	-95,73%	0,00	-100,00%
1.9.1.1.38.00	IPTU - Multas e Juros	28.547,89	0,00	0,00%	0,00	0,00%	0,00	0,00%
1.9.1.1.40.00	ISS - Multas e Juros	289,37	0,00	0,00%	0,00	0,00%	0,00	0,00%



ENTIDADE: PREFEITURA MUNICIPAL
MUNICÍPIO: SAO GONCALO DO PARA
UF: MINAS GERAIS

BRASIL - 2022 - RFB

13 abr 2022 15:15

FOLHA: 8

Quadro 5 – Memória de Cálculo da Receita Leis de Diretrizes Orçamentárias para o Exercício de 2023

Avaliação Percentual do Crescimento da Receita

Código	Descrição	2019	2020	Variação(%)	2021	Variação(%)	2022	Variação(%)
1.9.1.3.11.00	IPTU - Dívida Ativa - Multas e Juros	863,23	0,00	0,00%	0,00	0,00%	0,00	0,00%
1.9.1.3.13.00	ISS - Dívida Ativa - Multas e Juros	276,08	0,00	0,00%	0,00	0,00%	0,00	0,00%
1.9.2.0.00.0.0	Indenizações, Restit. e Ressarcimentos	676.082,46	74.079,94	-89,04%	5.000,00	-93,25%	0,00	-100,00%
1.9.2.1.00.0.0	Indenizações	903,20	0,00	-100,00%	0,00	0,00%	0,00	0,00%
1.9.2.1.99.00	Outras Indenizações - Principal	903,20	0,00	0,00%	0,00	0,00%	0,00	0,00%
1.9.2.1.99.0.0	Outras Indenizações	903,20	0,00	-100,00%	0,00	0,00%	0,00	0,00%
1.9.2.1.99.1.0	Outras Indenizações	903,20	0,00	-100,00%	0,00	0,00%	0,00	0,00%
1.9.2.2.00.0.0	Restituições	675.179,26	74.079,94	-89,03%	5.000,00	-93,25%	0,00	-100,00%
1.9.2.2.02.90	Outras Restituições - Principal	675.179,26	0,00	0,00%	0,00	0,00%	0,00	0,00%
1.9.2.2.99.00	Outras Restituições	675.179,26	0,00	0,00%	0,00	0,00%	0,00	0,00%
1.9.2.2.99.0.0	Outras Restituições	675.179,26	74.079,94	-89,03%	5.000,00	-93,25%	0,00	-100,00%
1.9.2.2.99.1.0	Outras Restituições	0,00	74.079,94	0,00%	5.000,00	-93,25%	0,00	-100,00%
1.9.2.2.99.1.1	Outras Restituições - Principal	0,00	74.079,94	0,00%	5.000,00	-93,25%	0,00	-100,00%
1.9.3.1.11.00	IPTU - Dívida Ativa	1.200,76	0,00	0,00%	0,00	0,00%	0,00	0,00%
1.9.3.1.13.00	ISS - Dívida Ativa	289,37	0,00	0,00%	0,00	0,00%	0,00	0,00%
1.9.9.0.00.0.0	Demais Receitas Correntes	402.049,71	47.639,45	-88,15%	195,26	-99,59%	0,00	-100,00%
1.9.9.0.00.00	Outras Receitas - Primárias - Principal	402.049,71	0,00	0,00%	0,00	0,00%	0,00	0,00%
1.9.9.0.00.0.0	Outras Receitas	402.049,71	47.639,45	-88,15%	195,26	-99,59%	0,00	-100,00%
1.9.9.0.00.1.0	Outras Rec Não Arrec Não Proj RFB Prim	0,00	47.639,45	0,00%	195,26	-99,59%	0,00	-100,00%
1.9.9.0.00.1.1	Out Rec Não Arrec NProj RFB Prim-Pri	0,00	47.639,45	0,00%	195,26	-99,59%	0,00	-100,00%
2.0.0.0.00.0.0	Receitas de Capital	2.474.194,79	2.318.156,70	-6,31%	2.827.068,35	21,95%	1.650.000,00	-100,00%
2.2.0.0.00.0.0	Alienação de Bens	0,00	451.205,00	0,00%	0,00	-100,00%	0,00	0,00%
2.2.1.0.00.0.0	Alienação de Bens Móveis	0,00	451.205,00	0,00%	0,00	-100,00%	0,00	0,00%
2.2.1.3.00.0.0	Alienação de Bens Móveis e Semoventes	0,00	451.205,00	0,00%	0,00	-100,00%	0,00	0,00%
2.2.1.3.00.1.0	Alienação de Bens Móveis e Semoventes	0,00	451.205,00	0,00%	0,00	-100,00%	0,00	0,00%
2.2.1.3.00.1.1	Alienação de Bens Móveis e Semoventes -	0,00	451.205,00	0,00%	0,00	-100,00%	0,00	0,00%



ENTIDADE: PREFEITURA MUNICIPAL
MUNICÍPIO: SAO GONCALO DO PARA
UF: MINAS GERAIS

13 abr 2022 15:15
FOLHA: 9

Quadro 5 – Memória de Cálculo da Receita
Leis de Diretrizes Orçamentárias para o Exercício de 2023

Avaliação Percentual do Crescimento da Receita

Código	Descrição	2019	2020	Variação(%)	2021	Variação(%)	2022	Variação(%)
2.4.0.0.00.0.0	Transferências de Capital	2.474.164,79	1.666.951,70	-24,54%	2.827.068,35	51,43%	1.650.000,00	-100,00%
2.4.1.0.00.0.0	Transf. da União e de suas Entidades	0,00	1.464.666,20	0,00%	1.330.000,00	-9,19%	0,00	-100,00%
2.4.1.8.00.0.0	Transferências da União	2.474.164,79	1.464.666,20	-40,80%	1.330.000,00	-9,19%	0,00	-100,00%
2.4.1.8.04.1.0	Transf. Rec SUS - Atenção Primária	100.000,00	127.108,13	27,11%	300.000,00	136,02%	0,00	-100,00%
2.4.1.8.04.1.1	Transf. Rec SUS A Primária - Principal	100.000,00	127.108,13	27,11%	300.000,00	136,02%	0,00	-100,00%
2.4.1.8.04.9.0	Trf. Rec SUS-F/F-BJ Est.Redde S.Pub.Saude	100.000,00	127.108,13	27,11%	300.000,00	136,02%	0,00	-100,00%
2.4.1.8.10.9.0	Outras Transf. de Conv. da União	2.374.164,79	1.337.559,07	-43,68%	280.000,00	-79,07%	0,00	-100,00%
2.4.1.8.10.9.0	Transf. Conv. União Sist. Único Saúde SUS	2.374.164,79	1.337.559,07	-43,68%	280.000,00	-79,07%	0,00	-100,00%
2.4.1.8.10.9.1	Outras Transf. Conv. União/Entid. -Pr.	0,00	1.337.559,07	0,00%	280.000,00	-79,07%	0,00	-100,00%
2.4.1.8.99.1.0	Outras Transferências da União	0,00	0,00	0,00%	750.000,00	0,00%	0,00	-100,00%
2.4.1.8.99.1.0	Outras Transf. Rec. da União/Entidades	0,00	0,00	0,00%	750.000,00	0,00%	0,00	-100,00%
2.4.1.8.99.1.1	Outras Transf. Rec. da União/Entid. -Pr.	0,00	0,00	0,00%	750.000,00	0,00%	0,00	-100,00%
2.4.2.3.00.00	Transf. Estados DF e de suas Entidades	2.474.164,79	402.285,50	-83,74%	1.497.098,35	272,14%	1.650.000,00	-100,00%
2.4.2.8.03.0.0	Transf. Recur. Sist. Único de Saúde SUS	0,00	402.285,50	0,00%	747.068,35	85,71%	0,00	-100,00%
2.4.2.8.03.1.0	Transf. Recur. Sist. Único Saúde SUS	0,00	402.285,50	0,00%	747.068,35	85,71%	0,00	-100,00%
2.4.2.8.03.1.1	Transf. R. Sist. Único Saúde SUS Princ.	0,00	402.285,50	0,00%	747.068,35	85,71%	0,00	-100,00%
2.4.2.8.99.0.0	Transf. dos Estados, DF suas Entidades	0,00	402.285,50	0,00%	1.497.098,35	272,14%	1.650.000,00	-100,00%
2.4.2.8.99.1.0	Outras Transferências dos Estados	0,00	0,00	0,00%	750.000,00	0,00%	0,00	-100,00%
2.4.2.8.99.1.0	Outras Transf./Recs Estados	0,00	0,00	0,00%	750.000,00	0,00%	1.650.000,00	-100,00%
2.4.2.8.99.1.1	Outras Transf./Recs Estados -Pr.	0,00	0,00	0,00%	750.000,00	0,00%	1.650.000,00	-100,00%
2.4.7.1.00.00	Outras Transf. Conv. da União - Princ.	2.374.164,79	0,00	0,00%	0,00	0,00%	0,00	0,00%
90.0.0.0.00.0.0	DEDUÇÕES DA RECEITA	-3.821.663,53	-3.930.342,57	0,00%	-5.069.067,50	0,00%	-5.448.542,64	0,00%
95.0.0.0.00.0.0	FUNDEB	-3.821.663,53	-3.930.342,57	0,00%	-5.069.067,50	0,00%	-5.448.542,64	0,00%
95.1.0.0.0.00.0.0	Dedução Receitas Correntes	-3.821.663,53	-3.930.342,57	0,00%	-5.069.067,50	0,00%	-5.448.542,64	0,00%
95.1.7.0.0.00.0.0	Dedução Transferências Correntes	-3.821.663,53	-3.930.342,57	0,00%	-5.069.067,50	0,00%	-5.448.542,64	0,00%
95.1.7.1.0.00.0.0	Dedu. Transf. União e de suas Entidades	0,00	-2.247.858,60	0,00%	-3.025.257,78	0,00%	-3.367.746,79	0,00%



ENTIDADE: PREFEITURA MUNICIPAL
MUNICÍPIO: SAO GONCALO DO PARA
UF: MINAS GERAIS

13 abr 2022 15:15
FOLHA: 10

Quadro 5 – Memória de Cálculo da Receita
Leis de Diretrizes Orçamentárias para o Exercício de 2023
Avaliação Percentual do Crescimento da Receita

Código	Descrição	2019	2020	Variação(%)	2021	Variação(%)	2022	Variação(%)
95.1.7.1.1.00.0.0	Dedu. Cota-Parte Part União	0,00	0,00	0,00%	0,00	0,00%	-3.367.746,79	0,00%
95.1.7.1.1.51.0.0	Dedu. Cota-Parte do F.P.M.	0,00	0,00	0,00%	0,00	0,00%	-3.365.110,86	0,00%
95.1.7.1.1.51.1.0	Dedu. Cota-Parte do F.P.M.Cota Mensal	0,00	0,00	0,00%	0,00	0,00%	-3.365.110,86	0,00%
95.1.7.1.1.52.0.0	Dedu. Cota-Parte do I.P.T. Rural -Princ.	0,00	0,00	0,00%	0,00	0,00%	-2.635,93	0,00%
95.1.7.1.8.00.0.0	Dedu. Transf. da União - Especifica E/M	-2.356.847,68	-2.247.858,60	0,00%	-3.025.257,78	0,00%	0,00	0,00%
95.1.7.1.8.01.0.0	Dedu. Participação na Receita da União	0,00	-2.247.858,60	0,00%	-3.025.257,78	0,00%	0,00	0,00%
95.1.7.1.8.01.2.0	Dedu. Cota-Parte do F.P.M. - Cota Mensal	-2.354.011,10	-2.245.362,42	0,00%	-3.022.749,72	0,00%	0,00	0,00%
95.1.7.1.8.01.2.1	Dedu. Cota-Parte do F.P.M. Mensal Princ.	0,00	-2.245.362,42	0,00%	-3.022.749,72	0,00%	-3.365.110,86	0,00%
95.1.7.2.1.01.5.0	Dedu. Cota-Parte Imp. Si/P. Territ.Rural	-2.496,18	-2.496,18	0,00%	-2.508,06	0,00%	0,00	0,00%
95.1.7.2.1.01.5.1	Dedu. Cota-Parte do I.P.T. Rural -Princ.	0,00	-2.496,18	0,00%	-2.508,06	0,00%	-2.635,93	0,00%
95.1.7.2.1.00.0.0	Dedução Part. Receita Estado	0,00	0,00	0,00%	0,00	0,00%	-2.080.795,85	0,00%
95.1.7.2.1.01.00	Dedu. Participação na Receita da União	-2.356.847,68	0,00	0,00%	0,00	0,00%	0,00	0,00%
95.1.7.2.1.01.02	Dedu. Cota-Parte do F.P.M. Mensal Princ.	-2.354.011,10	0,00	0,00%	0,00	0,00%	0,00	0,00%
95.1.7.2.1.01.05	Dedu. Cota-Parte do I.P.T. Rural -Princ.	-2.496,18	0,00	0,00%	0,00	0,00%	0,00	0,00%
95.1.7.2.1.50.0.0	Dedução Cota-Parte do ICMS - Principal	0,00	0,00	0,00%	0,00	0,00%	-1.823.152,69	0,00%
95.1.7.2.1.51.0.0	Dedução Cota-Parte do IPVA - Principal	0,00	0,00	0,00%	0,00	0,00%	-236.655,17	0,00%
95.1.7.2.1.52.0.0	Dedu. Cota-Parte do IPI - Mun.	0,00	0,00	0,00%	0,00	0,00%	-20.987,99	0,00%
95.1.7.2.2.00.00	Dedu. Transf. União e de suas Entidades	-3.621.663,53	-1.682.483,97	0,00%	-2.043.809,72	0,00%	-2.080.795,85	0,00%
95.1.7.2.2.01.00	Dedu. Participação Receita dos Estados	-1.464.615,65	0,00	0,00%	0,00	0,00%	0,00	0,00%
95.1.7.2.2.01.01	Dedução Cota-Parte do ICMS - Principal	-1.225.021,74	0,00	0,00%	0,00	0,00%	0,00	0,00%
95.1.7.2.2.01.02	Dedução Cota-Parte do IPVA - Principal	-224.987,76	0,00	0,00%	0,00	0,00%	0,00	0,00%
95.1.7.2.2.01.04	Dedu. Cota-Parte do IPI - Mun. - Princ.	-14.796,15	0,00	0,00%	0,00	0,00%	0,00	0,00%
95.1.7.2.8.00.0.0	Dedu. Transf. Estados - Especifica E/M	-1.464.615,65	-1.682.483,97	0,00%	-2.043.809,72	0,00%	0,00	0,00%
95.1.7.2.8.01.0.0	Dedu. Participação Receita dos Estados	0,00	-1.682.483,97	0,00%	-2.043.809,72	0,00%	0,00	0,00%
95.1.7.2.8.01.1.0	Dedução Cota-Parte do ICMS	-1.225.021,74	-1.348.801,33	0,00%	-1.681.103,38	0,00%	0,00	0,00%
95.1.7.2.8.01.1.1	Dedução Cota-Parte do ICMS - Principal	0,00	-1.348.801,33	0,00%	-1.681.103,38	0,00%	-1.823.152,69	0,00%



ENTIDADE: PREFEITURA MUNICIPAL
MUNICÍPIO: SÃO GONÇALO DO PARÁ
UF: MINAS GERAIS

13 abr 2022 15:15
FOLHA: 11

Quadro 5 – Memória de Cálculo da Receita
Leis de Diretrizes Orçamentárias para o Exercício de 2023

Avaliação Percentual do Crescimento da Receita

Código	Descrição	2019	2020	Variação(%)	2021	Variação(%)	2022	Variação(%)
95.1.7.2.8.01.2.0	Dedução Cota-Parte do IPVA	-224.997,76	-319.608,16	0,00%	-343.414,85	0,00%	0,00	0,00%
95.1.7.2.8.01.2.1	Dedução Cota-Parte do IPVA - Principal	0,00	-319.608,16	0,00%	-343.414,85	0,00%	-236.655,17	0,00%
95.1.7.2.8.01.3.0	Dedução Cota-Parte do IPI - Municípios	-14.796,15	-14.074,48	0,00%	-19.291,49	0,00%	0,00	0,00%
95.1.7.2.8.01.3.1	Dedu. Cota-Parte do IPI - Mun. - Princ.	0,00	-14.074,48	0,00%	-19.291,49	0,00%	-20.987,99	0,00%
Totais:		32.305.861,90	36.260.209,69	6,23%	42.360.879,72	39,72%	42.684.397,07	-198,61%